

Connecting - Transmitting - Control
Verbinden - Übertragen - Steuern



Câbles Industriels de Champagne

SOMMAIRE / SUMMARY



1- CABLES INDUSTRIELS SOUPLES / FLEXIBLE INDUSTRIAL CABLES	PAGE
- YSLY (PVC 300/500V)	4
- HO5VV-F	8
- HO5VV5-F (PVC résistant aux huiles / Oil resistant)	10
- HO7RN-F (Neoprene)	13
- NSSHÖU (néoprène fortes sollicitations / neoprene heavy duty)	17
- NSGAFÖU (Neoprene 1,8/3 kV)	20
- NSHXAFÖ 1,8/3kV (sans halogène / halogene free)	21
- 2GTL 13,8/15kV (Silicne - Hte Température / Silicon High temperature)	23
- Soudure / welding HO1N2-E / HO1N2-D	25
- Soudure Double gaine / Welding double sheathed	27
- Solar PV1-F (solaire sans halogène / solar-halogen free)	29
- HO5/HO7 V-K	31
- HO5/HO7 V2-K (90°C/105°C)	33
- HO7Z-K (sans halogène / halogene free)	35
- HO5/HO7G-K (isolation / insulation EVA)	37
- YSLYSY (PVC tresse acier galva / galvanized steel wire braid)	39
- YSLYCY (PVC blindé tresse cuivre / copper braid screened 300/500V)	42
- HO5VVC4V5-F (PVC blindé résistant aux huiles / screened oil resist.)	44
- CICFLEX-CY (unipolaire blindé 1000V / screened single core 1000V)	45
- YSLYCY 0.6/1kV	47
- GVCSTV LSLH-C1 0.6/1kV (non propagateur de l'incendie / fire retardant)	50
- 2YSL(St)CYv 0.6/1kV	53
- 2XSL(St)CYK 0.6/1kV	55
- Toxfree ZH RZ1-K / Z1Z1-K (sans halogène / halogene free)	57
- Toxfree ZH ROZ1-K (AS) EMC	62
- HO7ZZ-F (sans halogène / Halogene Free)	64
- FG7(O)M1 (sans halogène / Halogene Free)	68
- Plat éclairage industriel / Lighting flat industrial	72
- WYBLYK (câble de batterie / battery cable)	73
2- CABLES INDUSTRIELS RIGIDES - SEMI-RIGIDES / RIGID - SEMI-RIGID INDUSTRIAL CABLES	
- HO7V-R	75
- U1000 (A)R2V	77
- U1000 (A)RVFV	84
- NYY	89
- NYCY / NYCWY	94
- N2XH (sans halogène / halogene free)	99
- N2XCH (sans halogène / halogene free)	101
- NHXH FE180/E90 IEC 60331 (résistant au feu / Fire Resistant)	103
- XLPE/PVC/SWA/PVC - BS5467	105
- XLPE/LSZH/SWA/LSZH - BS6724 (sans halogène / halogene free)	109
- XLPE/PVC/LC/PVC/SWA/PVC (gaine plomb / lead cover)	114
- U1000 RGPVF (gaine plomb / lead cover)	117
3- CABLES MOYENNE TENSION / MIDDLE-VOLTAGE CABLES	
- NF C 33-226 12/20 kV / Aluminium	121
- N2XSY / Cuivre / copper	123
- N2XS(F)2Y / NA2XS(F)2Y	125
- N2XSEY / Cuivre tripolaire / copper three-pole 6/10kV	128
- NYFGY 3.6/6kV (tri-polaire armé, immergeable / armoured, submersible 3-pole)	130
- XLPE/CTS/PVC/AWA/PVC (unipolaire armé / armoured single core)	131
- XLPE/CTS/PVC/SWA/PVC (tripolaire armé / armoured three-pole)	133
- RG7H1R (unipolaire cuivre / copper single core)	135
- RG7H1ONR (tripolaire armé / armoured three-pole)	137
4- CABLES DATAS / ELECTRONIQUE	
- LIYY	141
- LIYCY	144
- LIYCY-EB (sécurité intrinsèque / intrinsic safety)	148
- LIYCY-P	150
- LIYCY-CY	153
- RE-2X(St)Yv FR	156
- RE-2X(St)Yv FR PiMF	158
- Instrumentation NF M 87-202	160
- BS 5308 Type 1 (instrumentation / instrumentation)	163
- BS 5308 Type 2 (instrumentation - armé / instrumentation - armoured)	166
- Téléphonie intérieure / indoor telephone SYT/LYST	169
- Téléphonie avec armure / armoured telephone SYT2	171
- Téléphonie extérieure - immergeable / outdoor submersible A-2YF(L)2Y	173
5- CABLES POUR LA MANUTENTION / HANDLING CABLES	
- Câbles pour boîtes à boutons / pendant cables	176
- Câbles plats / flat cables	187
- Câbles ronds pour guirlandes / festoons round cables	201
- Câbles pour enrôleurs / reeling cables	204
6- CABLES HAUTES & BASSES TEMPERATURES / HIGH & LOW TEMPERATURE CABLES	
- SiD	244
- SiF/GL	245
- SiF / SiHF	247
- SiHF-C-Si	249
- SiHF/GL-P	251
7- CABLES POUR POMPES IMMERGÉES / SUBMERSIBLE PUMP CABLES	
- H07RN-F X'TREM AD8	254
- Rheywell Rond-Plat / round-flat	257
- Lyonipompe Rond / round	260
- TML-B / DRINCABLE Rond-Plat / round-flat	262
- PBS-R	265
- NTSCGEWÖU Protolon (ST)	267
- (N)3GCR Feltotex TMP	269
INDEX	271

*Découvrez, consultez ou téléchargez
nos catalogues et fiches techniques*



*Câbles Industriels
de Champagne*

sur Internet



<http://www.cic-cables.com>



CABLES INDUSTRIELS DE CHAMPAGNE – Z.A.M. Les Crayères – F- 51520 LA VEUVE
Tél. +33 (0)3 26 68 48 22 – Fax. +33 (0)3 26 68 59 64 – www.cic-cables.com

- 2 -

Données/valeurs théoriques non contractuelles

Non-contractual theoretical datas/values

2022

CABLES INDUSTRIELS SOUPLES / FLEXIBLE CABLES

- YSLY - PVC/PVC SOUPLE / FLEXIBLE (300/500V)	4
- HO5VV-F	8
- HO5VV5-F - PVC RESISTANT AUX HUILES / OIL RESISTANT	10
- HO7RN-F - NEOPRENE	13
- NSSHÖU - NEOPRÈNE REFORCÉE / HEAVY DUTY NEOPRENE	17
- NSGAFÖU - NEOPRENE 1.8/3KV	20
- NSHXAFÖ - 1.8/3KV SANS HALOGÈNE / HALOGEN FREE	21
- 2GTL - 13,8/15KV SILICONE HTE TEMPÉRATURE / SILICONE HIGH TEMPERATURE	23
- SOUDURE / WELDING HO1N2-E / HO1N2-D	25
- SOUDURE DOUBLE GAINÉ / WELDING DOUBLE SHEATH	27
- SOLAR PV1-F - SOLAIRE SANS HALOGENE / SOLAR HALOGEN FREE	29
- HO5/HO7 V-K - PVC MONOCONDUCTEUR / SINGLE CORE	31
- HO5/HO7 V2-K - MULTINORMES / MULTI-STANDARDS 90°C/105°C	33
- HO7Z-K - MONOCONDUCTEUR SANS HALOGÈNE / HALOGEN FREE SINGLE CORE	35
- HO5/HO7 G-K - ISOLATION / INSULATION EVA	37
- YSLY-SY - PVC/PVC ARMÉ TRESSE ACIER / STEEL WIRE BRAID ARMoured	39
- YSLY-CY - PVC/PVC BLINDÉ TRESSE CUIVRE ÉTAMÉ / TINNED COPPER BRAIDED SCREEN	42
- HO5VVC4V5-F	45
- CICFLEX-CY	47
- YSLY-CY 1000V	48
- GVCSTV LSLH-C1 0.6/1kV	50
- 2YSL(ST)CYV 1000V EMV	53
- 2XSL(ST)CY 1000V EMC	55
- TOXFREE RZ1-K / Z1Z1-K - SANS HALOGÈNE / HALOGEN FREE 0.6/1kV	57
- TOXFREE ROZ1-K (AS) EMC - SANS HALOGÈNE / HALOGEN FREE 0.6/1kV	62
- HO7ZZ-F - SANS HALOGÈNE / HALOGEN FREE 0.6/1kV	64
- FG7(0)M1 - SANS HALOGÈNE / HALOGEN FREE 0.6/1kV	68
- PLAT ÉCLAIRAGE INDUSTRIEL / FLAT INDUSTRIAL LIGHTING	72
- WYBLYK - CABLE DE BATTERIE / BATTERY CABLE	73

YSLY

**CABLES MULTICONDUCTEURS
SOUPLES – NON BLINDES**

300/500 V

**MULTICORE CABLES
FLEXIBLE - UNSHIELDED**

Température maxi au conducteur : 70°C

Maximum conductor temperature : 70°C

1 -Ame


Cuivre nu
Souple classe 5
IEC 228

2 -Isolation

PVC

3 -Gaine extérieure

PVC
couleur : gris – RAL 7001



1 -Conductor

Bare copper
Flexible - Class 5
IEC 228

2 -Insulation

PVC

3 -Outer sheath

PVC
colour : grey – RAL 7001

• Repérage des conducteurs

- YSLY-OZ : noirs numérotés
- YSLY-JZ : noirs numérotés + 1 V/J
- Code couleur sur demande (JB)

• Core identification





- YSLY-OZ : black with printed numbers
- YSLY-JZ : black numbered + 1 earth core
- Colour code on request (JB)

• Rayon de courbure

- $\varnothing \leq 8 \text{ mm}$ $\Rightarrow \rho = 3 \times \varnothing$.
- $8 < \varnothing \leq 12 \text{ mm}$ $\Rightarrow \rho = 4 \times \varnothing$.
- $\varnothing > 12 \text{ mm}$ $\Rightarrow \rho = 5 \times \varnothing$.

• Bending radius

- $\varnothing \leq 8 \text{ mm}$ $\Rightarrow \rho = 3 \times \varnothing$.
- $8 < \varnothing \leq 12 \text{ mm}$ $\Rightarrow \rho = 4 \times \varnothing$.
- $\varnothing > 12 \text{ mm}$ $\Rightarrow \rho = 5 \times \varnothing$.

 <p>mobile : -5 ; +70 °C fixed : -40 ; +70 °C</p>	 <p>Flexible</p>	<p>FLAME RETARDANT</p>  <p>IEC 60332-1 EN 50265-2-1</p>	 <p>RoHS COMPLIANT</p>
--	---	--	---

Ces câbles souples sont utilisés en intérieur comme câbles d'énergie, de contrôle, de commande, de liaison et de raccordement pour machines-outils, ou appareils fixes ou mobiles.

L'utilisation en liaison mobile est possible en mouvement libre sans effort de traction et sans guidage forcé.

These cables are used inside as power or control cables for installations and connections on machine tools or static or dynamic apparatus.

They are particularly recommended where free movement without guidance is required.

YSLY

**CABLES MULTICONDUCTEURS
SOUPLES – NON BLINDES**

300/500 V

**MULTICORE CABLES
FLEXIBLE - UNSHIELDED**

Température maxi au conducteur : 70°C

Maximum conductor temperature : 70°C

YSLY	Diamètre extérieur <i>Outer diameter</i> (mm)	Poids de cuivre <i>Copper index</i> (Kg/km)	Masse <i>Weight</i> Approx (Kg/km)
2 x 0,5	5.5	9.6	40
3 G 0,5	6	14.4	50
4 G 0,5	6.5	19.2	60
5 G 0,5	7	24	70
6 G 0,5	7	28.8	70
7 G 0,5	7.5	34	80
8 G 0,5	8	38	85
10 G 0,5	9	48	110
12 G 0,5	9.5	58	120
14 G 0,5	10	67	140
16 G 0,5	10.5	77	180
18 G 0,5	11.5	86	185
21 G 0,5	12.5	101	210
24 G 0,5	13	115	240
25 G 0,5	13.5	120	245
27 G 0,5	13.5	130	260
30 G 0,5	14	144	280
34 G 0,5	15	163	320
40 G 0,5	16	192	375
44 G 0,5	17.5	211	430
48 G 0,5	18	230	450
50 G 0,5	18.5	240	460
52 G 0,5	18.5	250	470
61 G 0,5	20.5	293	570
80 G 0,5	22	384	730
100 G 0,5	24	480	880
2 x 0,75	6	14.4	50
3 G 0,75	6.5	21.6	60
4 G 0,75	7	29	75
5 G 0,75	7	36	85
6 G 0,75	8	43	95
7 G 0,75	8.5	50	95
8 G 0,75	9	58	125
9 G 0,75	10	65	140
10 G 0,75	10	72	145
12 G 0,75	10.5	86	165
15 G 0,75	12	108	205

YSLY	Diamètre extérieur <i>Outer diameter</i> (mm)	Poids de cuivre <i>Copper index</i> (Kg/km)	Masse <i>Weight</i> Approx (Kg/km)
18 G 0,75	12.5	130	245
20 G 0,75	13	144	260
21 G 0,75	13.5	151	270
25 G 0,75	14.5	180	310
32 G 0,75	16	230	400
34 G 0,75	17	245	420
40 G 0,75	18.5	288	500
41 G 0,75	18.5	295	500
42 G 0,75	18.5	302	510
48 G 0,75	20	346	600
50 G 0,75	20.5	360	630
61 G 0,75	22	439	740
65 G 0,75	22.5	468	820
80 G 0,75	24	576	980
100 G 0,75	27	720	1180
2 x 1,0	6.2	19.2	55
3 G 1,0	6.7	29	70
4 G 1,0	7.3	38	85
5 G 1,0	8	48	100
6 G 1,0	8.5	58	100
7 G 1,0	9.1	67	140
8 G 1,0	10	77	160
9 G 1,0	11	86	180
10 G 1,0	11	96	190
12 G 1,0	11.5	115	220
14 G 1,0	12	134	240
16 G 1,0	12.5	154	260
18 G 1,0	13.5	173	290
21 G 1,0	14.5	202	340
24 G 1,0	15.5	230	370
25 G 1,0	16	240	390
26 G 1,0	16	250	400
30 G 1,0	17.5	287	470
32 G 1,0	18	307	500
34 G 1,0	18.5	326	540
40 G 1,0	20.5	384	630
41 G 1,0	20.5	394	650



YSLY

**CABLES MULTICONDUCTEURS
SOUPLES – NON BLINDES**

300/500 V

**MULTICORE CABLES
FLEXIBLE - UNSHIELDED**

Température maxi au conducteur : 70°C

Maximum conductor temperature : 70°C

YSLY	Diamètre extérieur <i>Outer diameter</i> (mm)	Poids de cuivre <i>Copper index</i> (Kg/km)	Masse <i>Weight</i> Approx (Kg/km)
42 G 1,0	20.5	403	660
48 G 1,0	21.5	461	740
50 G 1,0	22	480	770
56 G 1,0	22.5	538	840
61 G 1,0	24	586	920
65 G 1,0	24.5	624	970
80 G 1,0	27	768	1200
100 G 1,0	29.5	960	1470
2 x 1,5	7	29	80
3 G 1,5	7.5	43	100
4 G 1,5	8	58	120
5 G 1,5	9	72	140
6 G 1,5	9.5	86	160
7 G 1,5	10.5	101	180
8 G 1,5	11.5	115	210
9 G 1,5	12.5	130	230
10 G 1,5	12.5	144	240
12 G 1,5	13	173	280
14 G 1,5	13.5	202	310
16 G 1,5	14	230	350
18 G 1,5	15	259	380
21 G 1,5	17	302	460
25 G 1,5	19	360	550
26 G 1,5	19	374	560
32 G 1,5	20.5	461	700
34 G 1,5	21	490	740
40 G 1,5	22.5	576	840
42 G 1,5	22.5	605	880
50 G 1,5	25	720	1040
56 G 1,5	27.5	807	1170
61 G 1,5	27.5	878	1270
65 G 1,5	28	936	1340
80 G 1,5	30	1152	1750
100 G 1,5	34	1440	2100

YSLY	Diamètre extérieur <i>Outer diameter</i> (mm)	Poids de cuivre <i>Copper index</i> (Kg/km)	Masse <i>Weight</i> Approx (Kg/km)
2 x 2,5	8	48	120
3 G 2,5	9	72	160
4 G 2,5	10	96	200
5 G 2,5	10.5	120	230
6 G 2,5	12	144	230
7 G 2,5	13.5	168	280
8 G 2,5	13.5	192	320
11 G 2,5	15.5	264	390
12 G 2,5	15.5	288	430
14 G 2,5	16	336	470
16 G 2,5	18	384	560
18 G 2,5	19	432	640
20 G 2,5	20.5	480	710
21 G 2,5	21	504	730
25 G 2,5	23	600	880
30 G 2,5	23.5	720	1050
34 G 2,5	23.5	816	1200
40 G 2,5	28	960	1400
50 G 2,5	30.5	1200	1700
56 G 2,5	31.5	1344	1900
61 G 2,5	34	1464	2100
2 x 4	10	77	180
3 G 4	10.5	115	220
4 G 4	11.5	154	280
5 G 4	12.5	192	340
7 G 4	14.5	269	400
8 G 4			
12 G 4	19	461	700
15 G 4	21.5	576	790
18 G 4	22.5	691	920
25 G 4	27	960	1300
2 x 6			
3 G 6	12.5	173	320
4 G 6	13.5	230	400
5 G 6	15	288	480
7 G 6	17	403	570



YSLY

**CABLES MULTICONDUCTEURS
SOUPLES – NON BLINDES**

300/500 V

**MULTICORE CABLES
FLEXIBLE - UNSHIELDED**

Température maxi au conducteur : 70°C

Maximum conductor temperature : 70°C

YSLY	Diamètre extérieur <i>Outer diameter</i> (mm)	Poids de cuivre <i>Copper index</i> (Kg/km)	Masse <i>Weight</i> Approx (Kg/km)
4 G 10	17.5	384	650
5 G 10	19	480	800
7 G 10	23	672	950
4 G 16	20.5	614	950
5 G 16	22.5	768	1200
7 G 16	24	1075	1500
4 G 25	24	960	1400
5 G 25	27	1200	1780
7 G 25	30	1680	2200

YSLY	Diamètre extérieur <i>Outer diameter</i> (mm)	Poids de cuivre <i>Copper index</i> (Kg/km)	Masse <i>Weight</i> Approx (Kg/km)
4 G 35	26.5	1344	2000
5 G 35	30.5	1680	2400
4 G 50	32.5	1920	2700
4 G 70	38	2688	3700
4 G 95	44	3648	4900
4 G 120	51.5	4608	6200

Sur demande, des constructions spéciales peuvent être proposées (autres sections, gaine PVC 105°C, coloris différents,...).

On request, we can propose special products (other cross-sections, PVC 105°C outer sheath, special colours,...).

H05VV-F

**CABLES MULTICONDUCTEURS
SOUPLES – NON BLINDES**

300/500 V

**MULTICORE CABLES
FLEXIBLE - UNSHIELDED**

Température maxi au conducteur : 70°C

Maximum conductor temperature : 70°C

1 -Ame

Cuivre nu
Souple - IEC 228 classe 5

2 -Isolation

PVC

3 -Gaine extérieure

PVC
couleur : gris / noir ou blanc



1 -Conductor

Bare copper
Flexible - IEC 228 Class 5

2 -Insulation

PVC

3 -Outer sheath

PVC
colour : grey / black or white

• **Repérage des conducteurs**

- code couleur - HAR
- noirs numérotés +V/J

• **Rayon de courbure**

7.5 x diamètre extérieur

• **Core identification**

- HAR colour code
- black numbered + gr./yel.

• **Bending radius**





7.5 x outer diameter

Ces câbles souples sont utilisés en intérieur comme câbles d'énergie, de contrôle, de commande, de liaison et de raccordement pour appareils électriques fixes ou mobiles.

These cables are used inside as power or control cables for installations and connections electrical apparatus, static or dynamic.

L'utilisation en liaison mobile est possible en mouvement libre sans effort de traction et sans guidage forcé.

They are particularly recommended where free movement without guidance is required.

 <p>mobile : -5 ; +70 °C fixed : -40 ; +70 °C</p>	 <p>Flexible</p>	<p>FLAME RETARDANT</p>  <p>IEC 60332-1 EN 50265-2-1</p>	
--	---	--	---

H05VV-F

**CABLES MULTICONDUCTEURS
SOUPLES – NON BLINDES**

300/500 V

**MULTICORE CABLES
FLEXIBLE - UNSHIELDED**

Température maxi au conducteur : 70°C

Maximum conductor temperature : 70°C

H05VV-F	Diamètre extérieur <i>Outer diameter</i> (mm)	Poids de cuivre <i>Copper index</i> (Kg/km)	Masse <i>Weight</i> Approx (Kg/km)
2 x 0,75	6.4	14.4	50
3 G 0,75	6.8	21.6	60
4 G 0,75	7.4	29.0	73
5 G 0,75	8.3	36.0	88
2 x 1,0	6.8	19.0	57
3 G 1,0	7.2	29.0	73
4 G 1,0	8.0	38.0	85
5 G 1,0	8.8	48.0	105
7 G 1,0	9.8	67.0	131

H05VV-F	Diamètre extérieur <i>Outer diameter</i> (mm)	Poids de cuivre <i>Copper index</i> (Kg/km)	Masse <i>Weight</i> Approx (Kg/km)
2 x 1,5	7.6	29.0	82
3 G 1,5	8.2	43.0	95
4 G 1,5	9.2	58.0	117
5 G 1,5	9.3	72.0	144
7 G 1,5	10.8	101.0	183
3 G 2,5	10.1	72.0	152
4 G 2,5	11.2	96.0	192
5 G 2,5	12.4	120.0	243
7 G 2,5	12.9	168.0	316
4 G 4	12.5	154.0	300
5 G 4	13.7	192.0	361
4 G 6	13.9	230.0	490

Sur demande, des constructions spéciales (AO5VV-F) peuvent être proposées (autres sections, gaine PVC 105°C, coloris différents,...).

On request, we can propose special products (other cross-sections, PVC 105°C outer sheath, special colours,...).



H05VV5-F

**CABLES MULTICONDUCTEURS
SOUPLES – NON BLINDES**

300/500 V

**MULTICORE CABLES
FLEXIBLE - UNSHIELDED**

Température maxi au conducteur : 70°C

Maximum conductor temperature : 70°C

1 -Ame


Cuivre nu
Souple classe 5
IEC 228

2 -Isolation

PVC

3 -Gaine extérieure

PVC résistant aux hydrocarbures
couleur : gris – RAL 7001



1 -Conductor

Bare copper
Flexible - Class 5
IEC 228

2 -Insulation

PVC

3 -Outer sheath

Special oil resistant PVC
colour : grey – RAL 7001

- **Repérage des conducteurs**
noirs numérotés + 1 V/J

- **Rayon de courbure** : $\rho \approx 7,5 \times \varnothing$.

Ces câbles souples sont utilisés comme câbles d'énergie, de contrôle, de commande, de liaison et de raccordement pour machines-outils, ou appareils fixes ou mobiles.

Ils présentent de bonnes propriétés face aux agressions chimique et sont résistants aux huiles.

L'utilisation en liaison mobile est possible en mouvement libre sans effort de traction et sans guidage forcé.







- **Core identification**
black numbered + 1 earth core

- **Bending radius** : $\rho \approx 7,5 \times \varnothing$.

These cables are used as power or control cables for installations and connections on machine tools or static or dynamic apparatus.

They are not effected to chemical influences and are totally oil resistant .

They are particularly recommended where free movement without guidance is required.

 <p>mobile : -5 ; +70 °C fixed : -40 ; +70 °C</p>	 <p>Bon Good</p>	 <p>Flexible</p>	 <p>Oil Resistant</p>	<p>FLAME RETARDANT</p>  <p>IEC 60332-1 EN 50265-2-1</p>	 <p>RoHS COMPLIANT</p>
--	---	---	--	--	---

H05VV5-F

**CABLES MULTICONDUCTEURS
SOUPLES – NON BLINDES**

300/500 V

**MULTICORE CABLES
FLEXIBLE - UNSHIELDED**

Température maxi au conducteur : 70°C

Maximum conductor temperature : 70°C

HO5VV5-F	Diamètre extérieur <i>Outer diameter</i> (mm)	Poids de cuivre <i>Copper index</i> (Kg/km)	Masse <i>Weight</i> Approx (Kg/km)
2 x 0,5	5.9	9.7	46
3 G 0,5	6.2	14.4	54
4 G 0,5	6.7	19.0	65
5 G 0,5	7.4	24.0	80
6 G 0,5	8.4	29.0	104
7 G 0,5	9.1	33.6	119
8 G 0,5	9.6	38	134
9 G 0,5	10.6	43.0	136
10 G 0,5	10.8	48.0	166
12G 0,5	11.2	58.0	186
14 G 0,5	11.7	67.0	215
18 G 0,5	13.0	86	251
25 G 0,5	16.0	120.0	349
27 G 0,5	16.1	129.6	373
34 G 0,5	17.7	163.0	480
36 G 0,5	17.7	172.0	510
41 G 0,5	19.8	196.0	570
50 G 0,5	21.5	240.0	658
65 G 0,5	25.3	312.0	810
2 x 0,75	6.3	14.1	52
3 G 0,75	6.7	21.6	68
4 G 0,75	7.3	29.0	82
5 G 0,75	8.3	36.0	107
6 G 0,75	9.0	43.0	132
7 G 0,75	9.7	50.0	145
8 G 0,75	10.4	58.0	189
9 G 0,75	11.5	65.0	194
12 G 0,75	12.1	86.0	231
14 G 0,75	12.4	101.0	274
18 G 0,75	14.0	130.0	313
25 G 0,75	17.0	180.0	461
27 G 0,75	17.1	195.0	493
34 G 0,75	19.1	245.0	614
36 G 0,75	19.1	259.0	646
41 G 0,75	21.3	295.0	730
50 G 0,75	23.2	360.0	896
65 G 0,75	27.1	468.0	1071

HO5VV5-F	Diamètre extérieur <i>Outer diameter</i> (mm)	Poids de cuivre <i>Copper index</i> (Kg/km)	Masse <i>Weight</i> Approx (Kg/km)
2 x 1,0	6.6	19.0	66
3 G 1,0	7.0	29.0	78
4 G 1,0	7.6	38.0	104
5 G 1,0	8.7	48.0	123
6 G 1,0	9.5	58.0	152
7 G 1,0	10.2	67.0	183
8 G 1,0	11.0	77.0	220
9 G 1,0	12.1	86.0	230
12 G 1,0	12.7	115.0	269
14 G 1,0	13.3	134.0	361
18 G 1,0	15.0	173.0	400
19G 1,0	15.0	183.0	413
25 G 1,0	18.0	240.0	546
27 G 1,0	18.0	259.0	582
34 G 1,0	20.6	326.0	724
37 G 1,0	21.0	355.0	785
50 G 1,0	24.5	480.0	1052
65 G 1,0	28.1	624.0	1315
2 x 1,5	7.3	29.0	77
3 G 1,5	7.9	43.0	97
4 G 1,5	8.7	58.0	128
5 G 1,5	9.6	72.0	149
6 G 1,5	10.7	86.0	196
7 G 1,5	11.8	101.0	216
8 G 1,5	13.2	115.0	271
9 G 1,5	13.5	130.0	282
12 G 1,5	14.4	173.0	324
14 G 1,5	15.3	202.0	372
18 G 1,5	17.2	259.0	485
19 G 1,5	17.2	274.0	495
25 G 1,5	21.7	360.0	671
27 G 1,5	21.7	389.0	695
34 G 1,5	24.1	490.0	881
37 G 1,5	24.4	532.0	920
50 G 1,5	28.9	720.0	1381
65 G 1,5	32.2	963.0	1730

H05VV5-F

**CABLES MULTICONDUCTEURS
SOUPLES – NON BLINDES**

300/500 V

**MULTICORE CABLES
FLEXIBLE - UNSHIELDED**

Température maxi au conducteur : 70°C

Maximum conductor temperature : 70°C

HO5VV5-F	Diamètre extérieur <i>Outer diameter</i> (mm)	Poids de cuivre <i>Copper index</i> (Kg/km)	Masse <i>Weight</i> Approx (Kg/km)
2 x 2,5	9.1	48.0	110
3 G 2,5	9.6	72.0	154
4 G 2,5	10.8	96.0	212
5 G 2,5	11.6	120.0	242
7 G 2,5	14.2	168.0	350
12 G 2,5	17.7	288.0	543
18 G 2,5	21.4	432.0	787
25 G 2,5	26.1	600.0	1175
27 G 2,5	26.2	648.0	1280
34 G 2,5	29.5	816.0	1529
36 G 2,5	29.6	864.0	1791
41 G 2,5	32.0	984.0	1905
50 G 2,5	35.0	1200.0	2290
61 G 2,5	37.1	1464.0	2724
2 x 4	10.7	77.0	195
3 G 4	11.3	115.0	230
4 G 4	12.4	154.0	295
5 G 4	13.9	192.0	361
7 G 4	16.5	269.0	466
12 G 4	20.8	461.0	810

HO5VV5-F	Diamètre extérieur <i>Outer diameter</i> (mm)	Poids de cuivre <i>Copper index</i> (Kg/km)	Masse <i>Weight</i> Approx (Kg/km)
2 x 6	12.0	116.0	280
3 G 6	12.9	173.0	358
4 G 6	14.2	230.0	424
5 G 6	15.9	288.0	525
7 G 6	18.9	403.0	625
3 G 10	16.3	288.0	540
4 G 10	18.1	384.0	701
5 G 10	20.3	480.0	858
7 G 10	24.3	672.0	1106
3 G 16	18.3	461.0	827
4 G 16	20.9	614.0	1035
5 G 16	23.4	768.0	1259
7 G 16	28.5	1075.0	1780
4 G 25	26.3	960.0	1582
5 G 25	29.5	1200.0	1852

CABLES RONDS NEOPRENE

450/750 V

NEOPRENE ROUND CABLES

Température maxi au conducteur : 70°C

Maximum conductor temperature : 70°C

1- Ame


Cuivre nu
Souple classe 5
IEC 228

2- Isolation

Elastomère spécial réticulé

3- Gaine extérieure

PCP ou élastomère équivalent
Couleur : noir

**1- Conductor**

Bare copper
Flexible - Class 5
IEC 228

2- Insulation

Special cross-linked elastomer

3- Outer sheath

PCP or equivalent elastomer
colour : black

• Repérage des conducteurs

- 2 à 5 conducteurs : HD 308 S2
- Par numéros à partir de 6 conducteurs avec conducteur vert/jaune

• Marquage de la gaine

USE <HAR> H07RN-F n G s

• Rayon de courbure

- statique : 3 x Diamètre extérieur
- dynamique : 6 x Diamètre extérieur
- dynamique $T^<-25^{\circ}\text{C}$: 12 x \varnothing . extérieur

• Core identification








- From 2 to 5 cores : HD 308 S2
- Printed numbers from 6 cores with earth core

• Sheath marking

USE <HAR> H07RN-F n G s.

• Bending radius

- static : 3 x Outer diameter
- dynamic : 6 x Outer diameter
- dynamic $T^<-25^{\circ}\text{C}$: 12 x Outer diameter

 -25 ; +60 °C	 Bon Good	 Bon Good	 Flexible	 Oil Resistant	 FLAME RETARDANT IEC 60332-1 EN 50265-2-1 NF C 32-070 Cat.C2	 RoHS COMPLIANT
---	--	--	---	---	---	--

Ce câble est particulièrement prévu pour l'alimentation de puissance ou de commande d'engins mobiles. L'emploi jusqu'à 0,6/1 kV est admis dans le cas d'installations fixes protégées et pour l'alimentation de moteurs.

This cable is particularly designed for the power or control supply of mobile installations or apparatus.

It can be used at a voltage of 0,6/1 kV in fixed protected links as well as to supply to motors in lifting plant.

CABLES RONDS NEOPRENE

450/750 V

NEOPRENE ROUND CABLES

Température maxi au conducteur : 70°C

Maximum conductor temperature : 70°C

H07RN-F	Diamètre extérieur Outer diameter (mm)		Intensité admissible ⁽¹⁾ Permissible current rating ⁽¹⁾ (A)	Poids de cuivre Copper Index (kg/km)	Masse Weight Approx. (kg/km)
	mini.	maxi.			
1 x 1.5	5.8	7.2	24	14.4	59
1 x 2.5	6.4	8.0	33	24	72
1 x 4	7.4	9.0	45	38	99
1 x 6	8.0	11.0	58	58	130
1 x 10	9.8	12.5	80	96	200
1 x 16	11.0	14.5	107	154	278
1 x 25	12.5	16.5	142	240	396
1 x 35	14.0	18.5	175	336	520
1 x 50	16.5	21.0	212	480	719
1 x 70	18.5	23.5	270	672	947
1 x 95	21.0	26.0	327	912	1230
1 x 120	23.5	28.5	379	1152	1520
1 x 150	26.0	31.5	435	1440	1887
1 x 185	27.5	34.5	496	1776	2274
1 x 240	30.5	38.0	584	2304	2955
1 x 300	33.5	41.5	665	2880	3585
1 x 400	37.5	46.5	779	3840	4600
1 x 500	41.5	51.5	870	4800	5841
2 x 1	8.0	10.5	19	19	89
2 x 1.5	9.0	11.5	24	29	128
2 x 2.5	10.5	13.5	33	48	177
2 x 4	12.0	15.0	45	77	249
2 x 6	13.5	18.5	58	115	327
2 x 10	18.5	24.0	80	192	586
2 x 16	21.0	27.5	107	307	810
2 x 25	25.0	31.5	142	480	1157

(1) : Température ambiante : 30°C

(1) : Ambient temperature : 30°C

CABLES RONDS NEOPRENE

450/750 V

NEOPRENE ROUND CABLES

Température maxi au conducteur : 70°C

Maximum conductor temperature : 70°C

H07RN-F	Diamètre extérieur Outer diameter (mm)		Intensité admissible ⁽¹⁾ Permissible current rating ⁽¹⁾ (A)	Poids de cuivre Copper Index (kg/km)	Masse Weight Approx. (kg/km)
	mini.	maxi.			
3 G 1.0	8.6	11.5	19	29	111
3 G 1.5	9.6	12.5	24	43	157
3 G 2.5	11.5	14.5	33	72	217
3 G 4	13.0	16.0	45	115	298
3 G 6	14.5	20.0	58	173	407
3 G 10	20.0	25.5	80	288	716
3 G 16	22.5	29.5	107	461	1008
3 G 25	26.5	34.0	142	720	1451
3 G 35	29.5	38.0	175	1008	1901
3 G 50	34.5	44.0	212	1440	2580
3 G 70	39.0	49.5	270	2016	3386
3 G 95	44.0	54.0	327	2736	4483
3 G 120	47.5	59.0	379	3456	5182
3 G 150	52.5	66.5	435	4320	6485
3 G 185	58.0	71.5	496	5328	7862
3 G 240	65.5	81.0	584	6912	10224
4 G 1.0	9.6	12.5	17	38	146
4 G 1.5	10.5	13.5	22	58	192
4 G 2.5	12.5	15.5	30	96	269
4 G 4	14.5	18.0	40	154	373
4 G 6	16.5	22.0	52	230	514
4 G 10	21.5	28.0	71	384	898
4 G 16	24.5	32.0	96	614	1253
4 G 25	29.5	37.5	127	960	1846
4 G 35	33.0	42.0	157	1344	2393
4 G 50	38.0	48.5	190	1920	3284
4 G 70	43.0	54.5	242	2688	4331
4 G 95	49.0	60.5	293	3648	5712
4 G 120	53.0	65.5	339	4608	6828
4 G 150	58.5	74.0	390	5760	8319
4 G 185	64.5	79.0	444	7104	10062
4 G 240	73.0	90.0	522	9216	13125

(1) : Température ambiante : 30°C

(1) : Ambient temperature : 30°C

CABLES RONDS NEOPRENE

450/750 V

NEOPRENE ROUND CABLES

Température maxi au conducteur : 70°C

Maximum conductor temperature : 70°C

H07RN-F	Diamètre extérieur Outer diameter (mm)		Intensité admissible ⁽¹⁾ Permissible current rating ⁽¹⁾ (A)	Poids de cuivre Copper Index (kg/km)	Masse Weight Approx. (kg/km)
	mini.	maxi.			
5 G 1.0	10.5	13.5	17	46	192
5 G 1.5	11.5	15.0	22	72	238
5 G 2.5	13.5	17.0	30	120	329
5 G 4	16.0	19.5	40	192	466
5 G 6	18.0	24.5	52	288	640
5 G 10	24.0	30.5	71	480	1107
5 G 16	27.0	35.5	96	768	1564
5 G 25	32.5	41.5	127	1200	2291
5 G 35	36.8	45.8	154	1680	2684
5 G 50	43.1	57.2	187	2400	4250
5 G 70	45.7	60.0	240	3360	5086
5 G 95	54.0	67.0	290	4560	7000
7 G 1.5	14.0	17.0	16	101	371
12 G 1.5	18.0	20.0	13	173	516
18 G 1.5	21.5	24.0	12	274	770
19 G 1.5	21.5	24.0	12	275	788
24 G 1.5	25.0	28.0	10	346	968
27 G 1.5	25.5	28.5	10	388	1077
30 G 1.5	26.5	29.5	10	433	1169
36 G 1.5	28.5	32.0	9	518	1395
37 G 1.5	28.5	32.0	9	532	1395
7 G 2.5	16.0	19.0	22	168	499
12 G 2.5	21.0	24.0	18	288	719
14 G 2.5	21.5	25.0	18	336	875
18 G 2.5	25.0	28.0	16	432	1068
19 G 2.5	25.0	28.0	16	456	1068
24 G 2.5	29.5	32.5	14	576	1400
27 G 2.5	30.0	33.5	14	648	1521
36 G 2.5	34.0	37.5	13	864	1900
37 G 2.5	34.0	37.5	13	888	1940

(1) : Température ambiante : 30°C

(1) : Ambient temperature : 30°C

NSSHÖU

CABLES NEOPRENE RENFORCES

0,6/1 kV

REINFORCED RUBBER CABLES

Température maxi au conducteur : 90°C


Maximum conductor temperature : 90°C

1- AmeCuivre étamé / souple classe 5
IEC 228**2- Isolation**

Composé caoutchouc EPR

3- Gaine intérieure

Polychloroprène ou EPR

6- Gaine extérieurePolyéthylène chlorosulfoné
Couleur : jaune**1- Conductor**Tinned copper / flexible - Class 5
IEC 228**2- Insulation**

EPR rubber compound

3- Inner sheath

Polychloropren or EPR

6- Outer sheathChlorinated Polyethylen
colour : yellow

- **Tension maxi admissible**

sur système uni ou tripolaire : 720/1200 V
en courant continu : 1800 V
tension d'essai (50 Hz / 5 min.) : 3000 V

- **max. admissible operating voltage**

in single or 3- pole systems : 720/1200 V
in DC systems : 1800 V
test voltage (50Hz / 5 min.) : 3000 V

- **Repérage des conducteurs**

Nouveau code couleurs : HD 308 S2
Par numéros à partir de 6 conducteurs avec
conducteur vert/jaune

- **Core identification**

New colour code : HD 308 S2
Printed numbers from 6 cores with earth core

- **Rayon de courbure**

util. statique : 4 x \varnothing_{OUT} .
util. dynamique : 5 x \varnothing_{OUT} .

- **Bending radius**

static use : 4 x \varnothing_{OUT} .
dynamic use : 5 x \varnothing_{OUT} .

 <p>mobile : -25 ; +80 °C fixed : -40 ; +80 °C</p>	 <p>Bon Good</p>	 <p>Flexible</p>	 <p>Très bon Very good</p>	 <p>Oil Resistant</p>	<p>FLAME RETARDANT</p>  <p>IEC 60332-1 EN 50265-2-1</p>	 <p>RoHS COMPLIANT</p>
---	---	---	---	---	--	---

Ces câbles présentent d'excellentes propriétés mécaniques et sont utilisés par exemple pour la construction de sites industriels en atmosphère sèche ou humide, à l'intérieur comme à l'extérieur, sur des sites miniers souterrains ou à ciel ouvert.

These cables are designed for very high mechanical stress, for example in the mining industry underground, in opencast mine, on construction sites in the industry, in dry and damp locations and outdoors.

NSSHÖU

CABLES NEOPRENE RENFORCES

REINFORCED RUBBER CABLES

0,6/1 kV

Température maxi au conducteur : 90°C

Maximum conductor temperature : 90°C

NSSHÖU	Diamètre extérieur Outer diameter (mm)	Intensité admissible ⁽¹⁾ Permissible current rating ⁽¹⁾ (A)	Poids de cuivre Copper Index (kg/km)	Masse Weight Approx. (kg/km)
NSSHöu-O				
1 x 16	11,4	107	154	260
1 x 25	13,1	142	240	400
1 x 35	14,5	175	336	500
1 x 50	19,0	212	480	680
1 x 70	20,0	270	672	900
1 x 95	22,2	327	912	1150
1 x 120	24,0	379	1152	1440
1 x 150	27,1	435	1440	1750
1 x 185	30,2	496	1776	2180
1 x 240	34,2	584	2304	2790
1 x 300	42,1	665	2880	3460
NSSHöu-J				
2 x 1.5	11,8	24	29	190
2 x 2.5	12,8	33	48	210
3 G 1.5	12,5	24	43	200
3 G 2.5	13,2	33	72	260
3 G 4	16,2	45	115	380
3 G 6	19,5	58	173	510
4 G 1.5	16,0	22	58	230
4 G 2.5	19,0	30	96	360
4 G 4	21,5	40	154	470
4 G 6	23,0	52	230	580
4 G 10	27,5	71	384	950
4 G 16	37,0	96	614	1400
4 G 25	39,0	127	960	2000
4 G 35	42,5	157	1344	2700
4 G 50	49,0	190	1920	3700
4 G 70	53,5	242	2688	4170
4 G 95	61,5	293	3648	5660
4 G 120	68,0	339	4608	7050

(1) : Température ambiante : 30°C

(1) : Ambient temperature : 30°C

NSSHÖU


CABLES NEOPRENE RENFORCES

0,6/1 kV

REINFORCED RUBBER CABLES

Température maxi au conducteur : 90°C

Maximum conductor temperature : 90°C

NSSHÖU	Diamètre extérieur Outer diameter (mm)	Intensité admissible ⁽¹⁾ Permissible current rating ⁽¹⁾ (A)	Poids de cuivre Copper Index (kg/km)	Masse Weight Approx. (kg/km)
3 x 70/35	44,6	242	2352	4460
3 x 95/50	53,1	293	3216	5910
3 x 120/70	54,0	339	4128	7119
3 x 150/70	73,1	382	4992	7300
5 G 1.5	15,1	22	72	255
5 G 2.5	17,2	30	120	385
5 G 4	19,4	40	192	560
5 G 6	21,4	52	288	670
5 G 10	23,5	71	480	1000
5 G 16	30,1	96	768	1570
5 G 25	35,5	127	1200	2370
5 G 35	44,1	157	1680	3400
5 G 95	60,6	293	4560	6730
7 G 1.5	16,9	16	101	410
7 G 2.5	19,5	22	168	500
10 G 1.5	20,5	14	144	545
12 G 2.5	21,6	18	288	770
18 G 2.5	27,8	16	432	1160
				
NSSHöu /3E KON				
3x2.5+3x2.5/3E+3x1.5St	19,1	30	198	505
3x6+3x6/3E+3x1.5St	22,2	52	341	688
3x10+3x10/3E+3x2.5St	25,1	71	514	996
3x16+3x16/3E+3x2.5St	30,0	96	754	1290
3x25+3x16/3E+3x2.5St	32,1	127	1042	1858
3x35+3x16/3E+3x2.5St	35,9	157	1368	2407
3x50+3x25/3E+3x2.5St	43,1	190	1896	3363
3x70+3x35/3E+3x2.5St	46,1	242	2587	4205
3x95+3x50/3E+3x2.5St	54,2	293	3509	5428
3x120+3x70/3E+3x2.5St	61,9	339	4440	6821
3x150+3x95/3E+3x2.5St	63,9	382	5304	7304

(1) : Température ambiante : 30°C

(1) : Ambient temperature : 30°C

NSGAFÖU

CABLES RONDS NEOPRENE

DIN VDE 0250 part. 602

Température maxi au conducteur : 90°C

1,8 / 3,0 kV
NEOPRENE ROUND CABLES

DIN VDE 0250 part. 602

Maximum conductor temperature : 90°C

1- Ame
Cuivre souple classe 5
IEC 228 / VDE 0295
2- Isolation

EPR – mélange 3GI3 - VDE 0207/20

3- Gaine extérieure
Néoprène CR (mélange 5GM3)
résistant aux huiles et à l'abrasion
Couleur : noir
1- Conductor
copper - flexible class 5
IEC 228 / VDE 0295
2- Insulation

EPR (3GI3) – VDE 0207/part 20

3- Outer sheath
Oil/ abrasion resistant CR rubber
(5GM3)
colour : black
• Rayon de courbure

env. 5 x diamètre câble

• Bending radius

approx. 5 x Outer diameter

 mobile : -25 ; +80 °C fixed : -40 ; +80 °C	 Bon Good	 Flexible	 Bon Good	 Oil Resistant	 FLAME RETARDANT IEC 60332-1 EN 50265-2-1	 RoHS COMPLIANT
--	--	---	--	---	---	---

Particulièrement utilisé comme câble résistant aux court-circuits dans les moyens de transport, ce câble est aussi très utilisé en réseau basse tension pour la distribution comme câble de protection contre les court-circuits et les défauts à la terre.

Especially suitable as short-circuit cable in means of transportation such as buses or railway vehicles. In switching systems and distributors, these cables are considered to be short-circuit and earth-fault safe.

NSGAFÖU	Diamètre extérieur Outer diameter (mm)	Intensité admissible ⁽¹⁾ Permissible current rating ⁽¹⁾ (A)	Poids de cuivre Copper Index (kg/km)	Masse Weight Approx. (kg/km)
1 x 1.5	5.5	30	14.4	60
1 x 2.5	6.2	41	24	70
1 x 4	6.7	55	38	90
1 x 6	7.2	70	58	120
1 x 10	8.7	98	96	180
1 x 16	10.0	132	154	250
1 x 25	12.0	176	240	390
1 x 35	13.0	218	336	470
1 x 50	15.0	276	480	625

(1) : Température ambiante : 30°C

NSGAFÖU	Diamètre extérieur Outer diameter (mm)	Intensité admissible ⁽¹⁾ Permissible current rating ⁽¹⁾ (A)	Poids de cuivre Copper Index (kg/km)	Masse Weight Approx. (kg/km)
1 x 70	17.0	347	672	880
1 x 95	19.5	416	912	1190
1 x 120	21.0	488	1152	1430
1 x 150	23.0	566	1440	1750
1 x 185	26.0	644	1776	2160
1 x 240	28.0	775	2304	2640
1 x 300	31.0	898	2880	3178
1 x 400	40.5	1060	3840	4200

(1) : Ambient temperature : 30°C

NSHXAFÖ

CABLES RONDS NEOPRENE
DIN VDE 0250 part. 606

1,8 / 3 kV

NEOPRENE ROUND CABLES
DIN VDE 0250 part. 606

Température maxi au conducteur : 90°C

Maximum conductor temperature : 90°C

1- Ame

Cuivre souple classe 5
IEC 228 / VDE 0295

2- Isolation

EPR – mélange 3GI3 - VDE 0207/20

3- Gaine extérieure

Polymère HM3 / VDE 0207/24
résistant aux huiles / sans halogène
Couleur : noir



1- Conductor

copper - flexible class 5
IEC 228 / VDE 0295

2- Insulation

EPR – 3GI3 – VDE 0207/part 20
compound

3- Outer sheath

Oil resistant / halogen-free Polymer
HM3 / VDE 0207/24
colour : black

• Rayon de courbure

Fixe : env. 5 x diamètre extérieur
Mobile : env. 8 x diamètre extérieur

• Bending radius

Fixed : approx. 5 x Outer diameter
Flexing : approx. 8 x outer diameter

• Densité de fumée

HD 606 / EN 50268-1+2 / IEC 61034-1+2 /
BS 7622 part 1+2 / VDE482 Part 268

• Smoke density

HD 606 / EN 50268-1+2 / IEC 61034-1+2 /
BS 7622 part 1+2 / VDE482 Part 268

• Non-corrosivité des gaz








EN 50267-2-2 / IEC 607542 / VDE 482 part 267

• Non-corrosivity of gases

EN 50267-2-2 / IEC 607542 / VDE 482 part 267

Particulièrement utilisé comme câble résistant aux court-circuits dans les moyens de transports ferroviaires et routiers, ce câble est aussi très utilisé en réseau basse tension pour la distribution comme câble de protection contre les court-circuits et les défauts à la terre.

Especially suitable as short-circuit cable in means of transportation such as buses or railway vehicles. In switching systems and distributors, these cables are considered to be short-circuit and earth-fault safe.

 mobile : -25 ; +70 °C fixed : -40 ; +70 °C	 Bon Good	 Flexible	 Oil resistant VDE 0470 / 803 method A	FLAME RETARDANT  IEC 60332-1 EN 50265-2-1	LOW SMOKE FUME ZERO HALOGENE  IEC 61034-1&2 IEC 60754-1&2	 RoHS COMPLIANT
--	--	---	---	--	--	--

NSHXAFÖ

CABLES RONDS NEOPRENE
DIN VDE 0250 part. 606

1,8 / 3 kV

NEOPRENE ROUND CABLES
DIN VDE 0250 part. 606

Température maxi au conducteur : 90°C

Maximum conductor temperature : 90°C

NSHXAFÖ	Diamètre extérieur <i>Outer diameter</i> (mm)	Intensité admissible ⁽¹⁾ <i>Permissible current rating⁽¹⁾</i> (A)	Poids de cuivre <i>Copper Index</i> (kg/km)	Masse <i>Weight</i> Approx. (kg/km)
1 x 1.5	6,0	30	14.4	60
1 x 2.5	6,5	41	24	70
1 x 4	7,0	55	38	85
1 x 6	7,5	70	58	110
1 x 10	9,0	98	96	160
1 x 16	10,5	132	154	240
1 x 25	12,5	176	240	365
1 x 35	13,5	218	336	494
1 x 50	15,5	276	480	656

(1) : Température ambiante : 30°C

NSHXAFÖ	Diamètre extérieur <i>Outer diameter</i> (mm)	Intensité admissible ⁽¹⁾ <i>Permissible current rating⁽¹⁾</i> (A)	Poids de cuivre <i>Copper Index</i> (kg/km)	Masse <i>Weight</i> Approx. (kg/km)
1 x 70	17,5	347	672	880
1 x 95	20,5	416	912	1090
1 x 120	21,5	488	1152	1340
1 x 150	23,5	566	1440	1640
1 x 185	25,5	644	1776	2160
1 x 240	28,0	775	2304	2570
1 x 300	31,5	898	2880	3470
1 x 500	43,5	1250	4800	5860

(1) : Ambient temperature : 30°C

HAUTES TEMPERATURES
MOYENNE TENSION

HIGH TEMPERATURES
MIDDLE VOLTAGE

2GTL

CABLES SILICONE SOUPLES
SANS HALOGENE

1,1/1,9kV-3,3/4,2kV
6,6/7,2kV-13,8/15kV

FLEXIBLE SILICONE CABLES
HALOGEN FREE

Température maxi au conducteur : 180°C

Maximum conductor temperature : 180°C

1- Ame

Cuivre étamé
Souple IEC 60228 classe 5

2- couche semi-conductrice

pour rubans séparateurs selon construction

3- Isolation

Caoutchouc de silicone

4- ruban séparateur

5- Tresse de renforts synthétique enduite PUR

1,1kV-jaune/3,3kV-rouge brique
6,6kV-gris/13,8kV-noir



1- Conductor

Tinned copper
Flexible-IEC 60228 Class 5

2- semi-conductive layer

or separator tape according to construction

3- Insulation

Silicone rubber

4- separator tape

5- synthetic yarns, PUR varnished reinforced braid

1,1kV-yellow/3,3kV-red-brown
6,6kV-grey/13,8kV-black

• Domaine de température

- en régime permanent : -50°C ; +180°C
- en pointe : +250°C

• Rayon de courbure

- utilisation mobile : 12 x Diamètre extérieur
- utilisation fixe : 6 x Diamètre extérieur

• Temperature range

- permanent use : -50°C ; +180°C
- for short periods : +250°C

• Bending radius

- dynamic use : 12 x Outer diameter
- static use : 6 x Outer diameter

Ces fils **sans halogène** sont conçus pour travailler par des températures élevées ou basses.

Ces câbles sont plus particulièrement conçus pour l'équipement de transformateurs, générateurs de puissance ou moteurs en intérieur ou sous conduites. Ils présentent une bonne résistance aux huiles hautes densités, graisses végétales et animales, aux alcools, ...
La tresse extérieure confère une meilleure tenue mécanique au câble.

These **halogen free** cables are selected for working under high or low temperatures.

They can fit more particularly transformers, generators and motors, for indoor installations or in ducts. They present a good resistance to high molecular density oils, vegetable and animal fats, alcohols, ...
The outer braid increases the mechanical properties of the cable.

 -50 ; +180 °C	 Bon Good	 flexible	 Très bon Very good	 FIRE RETARDANT IEC 60332-3-24 EN 50266-2-4	 LOW SMOKE FUME ZERO HALOGENE IEC 61034 IEC 60754	 RoHS COMPLIANT
--	--	---	--	--	--	--

2GTL

CABLES SILICONE SOUPLES
SANS HALOGENE

1,1/1,9kV-3,3/4,2kV
6,6/7,2kV-13,8/15kV

FLEXIBLE SILICONE CABLES
HALOGEN FREE

Maximum conductor temperature : 180°C

Température maxi au conducteur : 180°C

2GTL	Intensité admissible ⁽¹⁾ Permissible current rating ⁽¹⁾ (A)	Diamètre extérieur Outer diameter (mm)	Masse Weight Approx. (kg/km)
1,1 / 1,9 kV (test voltage : 4 kV)			
70	510	16,6	752
95	620	19,0	1009
150	780	22,5	1557
185	850	24,8	1903
240	960	28,0	2453
3,3 / 4,2 kV (test voltage : 10 kV)			
16	95	11,3	236
185	850	25,2	1921

* : section disponible sauf vente

2GTL	Intensité admissible ⁽¹⁾ Permissible current rating ⁽¹⁾ (A)	Diamètre extérieur Outer diameter (mm)	Masse Weight Approx. (kg/km)
13,8 / 15 kV (test voltage : 31 kV)			
10*	120	14,9	277
16*	185	15,8	346
25*	225	17,2	454
35*	290	18,3	565
50*	365	20,0	729
70*	460	22,1	957
95*	560	24,1	1219
120*	625	25,3	1470
150*	695	26,6	1769
185*	765	29,3	2123
240*	865	31,9	2665

* : ex-stock except sale

H01N2-E / H01N2-D


CENELEC HD 22-6 S
NF C 32-510 / VDE 0282 Teil 6

100 V

CENELEC HD 22-6 S
NF C 32-510 / VDE 0282 Teil 6

Température maxi au conducteur : 85°C

Maximum conductor temperature : 85°C

<p>1- Ame Cuivre nu H01N2-E → extra-souple H01N2-D → souple</p> <p>2- Ruban</p> <p>3- Gaine extérieure PCP Couleur : noir</p>		<p>1- Conductor Bare copper H01N2-E → high flexible H01N2-D → flexible</p> <p>2- Tape</p> <p>3- Outer sheath PCP colour : black</p>
--	---	--

• **Marquage de la gaine**

<HAR> USE HO1N-E - 1 x s
HO1N2-D

• **Sheath marking**

<HAR>USE HO1N-E - 1 x s
HO1N2-D

• **Diamètre des brins**

HO1N2-EHO1N2-D
sections de 10² à 95² 0,15 mm 0,20 mm
sections > 95 mm² 0,20 mm 0,50 mm

• **Strand diameters**







HO1N2-EHO1N2-D
size from 10² to 95² 0,15 mm 0,20 mm
size > 95 mm² 0,20 mm 0,50 mm

• **Rayon de courbure**

3 x Diamètre extérieur

• **Bending radius**

3 x Outer diameter

 <p>-25 ; +60 °C</p>	 <p>Bon Good</p>	 <p>Extra-souple High flexible</p>	 <p>Bon Good</p>	<p>FLAME RETARDANT</p>  <p>IEC 60332-1 EN 50265-2-1</p>	 <p>RoHS COMPLIANT</p>
---	---	---	---	--	---

Alimentation des postes mobiles. Ce câble relie l'appareil de soudage à la pince porte électrode.

Il convient également pour toute liaison très souple fonctionnant sous une faible tension.

Les âmes extra-souples apportent une très grande flexibilité et une excellente tenue à la déformation.

Electrical supply of moving welding machines. This cable connects the welding equipment to the electrode holder.

It is also recommended for all flexible links working under a low voltage.

Extra flexible conductors give to cable a high flexibility and an excellent resistance to warp.

H01N2-E / H01N2-DCENELEC HD 22-6 S
NF C 32-510 / VDE 0282 Teil 6**100 V**CENELEC HD 22-6 S
NF C 32-510 / VDE 0282 Teil 6

Température maxi au conducteur : 85°C

Maximum conductor temperature : 85°C

	Diamètre extérieur Outer diameter (mm)		Intensité admissible ⁽¹⁾ Permissible current rating ⁽¹⁾ (A)	Poids de cuivre Copper Index (kg/km)	Masse Weight Approx. (kg/km)
	mini.	maxi.			
H01N2-E					
1 x 16	7.5	9.5	92	154	200
1 x 25	8.5	11.0	122	240	280
1 x 35	10.0	12.5	152	336	380
1 x 50	12.0	15.0	192	500	550
1 x 70	13.5	17.0	244	700	800
1 x 95	16.0	19.5	282	950	1010
1 x 120	17.7	21.5	348	1200	1340
1 x 150	19.0	24.0	400	1498	1650
H01N2-D					
1 x 10	7.7	9.7	67	96	140
1 x 16	9.0	11.5	92	154	200
1 x 25	10.0	13.0	122	240	280
1 x 35	11.5	14.5	152	336	380
1 x 50	13.0	17.0	192	480	550
1 x 70	15.0	19.0	244	672	800
1 x 95	17.5	21.5	282	912	1010
1 x 120	19.5	24.0	348	1152	1340
1 x 150	21.5	26.0	400	1440	1650
1 x 185	23.1	28.9	450	1776	1920

(1) : Température ambiante : 30°C

(1) : Ambient temperature : 30°C

SOUDURE DOUBLE GAINÉ

0361 TQ


British Standards
BS 638 Part 4

100 V
450 V

British Standards
BS 638 Part 4

Température maxi au conducteur : 85°C

Maximum conductor temperature : 85°C

<p>1- Ame Cuivre étamé suivant IEC 60228 Extra souple classe 6 (16 à 95 mm²) Souple classe 5 (120 à 150 mm²)</p> <p>2- Ruban séparateur</p> <p>3- Isolation EPR</p> <p>4- Gaine extérieure CSP – HOFR Couleur : orange</p>		<p>1- Conductor tinned copper acc. IEC 60228 high flexible class 6 (16 to 95 mm²) Flexible class 5 (120 to 240 mm²)</p> <p>2- Separator tape</p> <p>3- Isolation EPR</p> <p>4- Outer sheath CSP – HOFR colour : orange</p>
--	--	--

• **Tension nominale**

- utilisation soudure : 100 V
- utilisation autre : 450 V

• **Marquage de la gaine**

s mm² 85°C HOFR BS 638 PART 4

• **Rayon de courbure**

6 x Diamètre extérieur

• **Nominal voltage**

- welding utilization : 100 V
- other utilisation : 450 V

• **Sheath marking**

s mm² 85°C HOFR BS 638 PART 4

• **Bending radius**

6 x Outer diameter

Alimentation des postes mobiles. Ce câble relie l'appareil de soudage à la pince porte électrode.

Il convient également pour toute liaison très souple fonctionnant sous une tension modérée.







Les âmes extra-souples apportent une très grande flexibilité et une excellente tenue à la déformation.

Electrical supply of moving welding machines.

This cable connects the welding equipment to the electrode holder.

It is also recommended for all flexible links working under a low voltage.

Extra flexible conductors give to cable a high flexibility and an excellent resistance to warp.

 <p>-20 ; +85 °C</p>	 <p>Bon Good</p>	 <p>Extra-souple High flexible</p>	 <p>Bon Good</p>	<p>FLAME RETARDANT</p>  <p>IEC 60332-1 EN 50265-2-1</p>	
---	---	---	---	--	---

SOUDURE DOUBLE GAINÉ

0361 TQ

British Standards
BS 638 Part 4

100 V
450 V

British Standards
BS 638 Part 4

Température maxi au conducteur : 85°C

Maximum conductor temperature : 85°C

	Diamètre extérieur <i>Outer diameter</i> (mm)	Composition / fils <i>Stranding</i> (mm)	Intensité admissible ⁽¹⁾ <i>Permissible current rating⁽¹⁾</i> (A)	Poids de cuivre <i>Copper Index</i> (kg/km)	Masse <i>Weight</i> Approx. (kg/km)
1 x 16	9.7	~ 513 / 0,20	130	154	215
1 x 25	11.2	~ 800 / 0,20	173	240	305
1 x 35	12.4	~1120 / 0,20	216	336	400
1 x 50	14.3	~ 705 / 0,30	273	480	567
1 x 70	16.3	~ 990 / 0,30	340	672	775
1 x 95	18.6	~1340 / 0,30	412	912	1040
1 x 120	20.3	~ 614 / 0,50	480	1152	1256
1 x 150	22.6	~ 765 / 0,50	556	1440	1560
1 x 185	24.7	~ 944 / 0,50	638	1776	1875
1 x 240	27.8	~1225 / 0,50	725	2304	2534

(1) : Température ambiante : 30°C

(1) : Ambient temperature : 30°C

Ces câbles sont également disponibles avec une âme conductrice en Aluminium.

These cables are also available with Aluminium conductor.

APPLICATIONS SPECIALES
SOLAIRE
SANS HALOGENE

SPECIAL APPLICATIONS
SOLAR
HALOGEN FREE

SOLAR PV1-F

**CABLES POUR PANNEAUX SOLAIRES
 PHOTOVOLTAÏQUES**

0.6/1.0 kV AC
0.9/1.8 kV DC

**SOLAR PANELS / PHOTOVOLTAIC
 CELLS CABLES**

Température maxi au conducteur : 125°C

Maximum conductor temperature : 125°C

<p>1- Ame Cuivre étamé souple / HD 383 IEC 60228 classe 5</p> <p>2- Isolation Copolymère réticulé zéro halogène Haute résistance aux UV</p> <p>3- Gaine extérieure Copolymère réticulé zéro halogène Haute résistance aux UV couleur : noir ou rouge</p>		<p>1- Conductor Tinned copper Flexible / HD 383 Class 5 IEC 60228</p> <p>2- Insulation Halogen free cross-linked polyolefin-copolymer / high resistance to UV-rays</p> <p>3- Outer sheath Halogen free cross-linked polyolefin-copolymer / high resistance to UV-rays colour : black or red</p>
--	---	---

• **Tension d'essai** : 6500 V

• **Test voltage** : 6500 V

• **Rayon de courbure** :

- applications mobiles : 6 x Ø.
- pose fixe : 4 x Ø.

• **Bending radius** :








- mobile applications : 6 x Ø.
- fixed installations : 4 x Ø.

Fils souples pour service mobile et fixe spécialement conçu pour la connexion des panneaux solaires photovoltaïques (EN 60364-7-71). Câble de haute sécurité pour installations intérieures et extérieures.

Flexible cables for mobile service and for fixed installations. Suitable for interconnection of photovoltaic panels and from panels to inverter of dc to ac (EN 60364-7-71). High security cables suitable for indoor and outdoor installations.

Homologué TÜV

TÜV certified.

 <p>-40°C; +90 °C (+120°C 20.000 hours) (acc. IEC 60216)</p>	 <p>Excellent UV resistant HD605/A1 Ozone Resistant EN 60811-2-1</p>	 <p>Bon / Good</p>	 <p>Excellent</p>	<p>FIRE RETARDANT</p>  <p>IEC 60332-3-24 EN 50266-2-4</p>	<p>LOW SMOKE FUME ZERO HALOGENE</p>  <p>EN 50267-1&2 IEC 61034-1&2 IEC 60754-1&2</p>	
---	--	---	--	--	--	---



APPLICATIONS SPECIALES
SOLAIRE
SANS HALOGENE

SPECIAL APPLICATIONS
SOLAR
HALOGEN FREE

SOLAR PV1-F

CABLES POUR PANNEAUX SOLAIRES
PHOTOVOLTAÏQUES

0.6/1.0 kV AC
0.9/1.8 kV DC

SOLAR PANELS / PHOTOVOLTAIC
CELLS CABLES

Température maxi au conducteur : 125°C

Maximum conductor temperature : 125°C

Section mm ²	Diamètre extérieur Outer diameter (mm)	Intensité admissible ⁽¹⁾ Max. current rating ⁽¹⁾ (A)	Poids de cuivre Copper Index (kg/km)	Masse Weight (kg/km)
1 x 2,5	4,6	41	24	36
1 x 4,0	5,0	55	38,4	51
1 x 6,0	5,6	70	58	70
1 x 10	7,4	98	96	159
1 x 16	8,1	132	154	232
1 x 25	10,3	176	240	273
1 x 35	11,4	218	336	364
1 x 50	13,3	276	480	511
1 x 70	15,2	347	672	700
1 x 95	17	416	912	930
1 x 120	18,7	488	1152	1175
1 x 150	20,7	566	1440	1485
1 x 185	22,3	644	1776	1825
1 x 240	25,5	775	2304	2340

(1) Température ambiante : 30°C / air libre

(1) Ambient temperature : 30°C / free air



HO5 / HO7 V-K


FILS DE CABLAGE SOUPLE

HO5V-K 300/500 V
HO7V-K 450/750 V

FLEXIBLE SINGLE CORE

Température maxi au conducteur : 70°C

Maximum conductor temperature : 70°C

<p>1- Ame Cuivre nu Souple classe 5 IEC 228</p> <p>2- Isolation PVC – mélange Y11</p>		<p>1- Conductor Bare copper Flexible - Class 5 IEC 228</p> <p>2- Insulation PVC – compound Y11</p>
---	---	--

- **Normalisation**

ces câbles sont fabriqués suivant les normes :
NF C 32-201 - CEI 227-06 (H05) - CEI 227-02 (H07) - DIN VDE 0281

- **Couleurs principales**

noir - bleu - rouge - vert/jaune - brun - gris - marron - orange - violet - blanc - bleu foncé
combinaisons bi-couleurs sur demande.

- **Marquage de la gaine**

nom ou N°Usine <HAR> H07V-K section

- **Rayon de courbure minimum**

- H05V-K $\Rightarrow \rho = 4 \times \varnothing$.
- H07V-K $\Rightarrow \rho = 6 \times \varnothing$.

- **Standards**

these cables are manufactured according to :
NF C 32-201 - CEI 227-06 (H05) - CEI 227-02 (H07) - DIN VDE 0281

- **Main colours**






black - blue - red - green/yellow - brown - grey - orange - violet - white - dark blue
two-coloured combinations on request.

- **Sheath marking**

name or Factory-Nb. <HAR>H07V-K section

- **Minimum bending radius**

- H05V-K $\Rightarrow \rho = 4 \times \varnothing$.
- H07V-K $\Rightarrow \rho = 6 \times \varnothing$.

 <p>mobile : -5 ; +70 °C fixe : -30 ; +70 °C</p>	 <p>Flexible</p>	 <p>Bon Good</p>	<p>FLAME RETARDANT</p>  <p>IEC 60332-1 EN 50265-2-1 NF C 32-070 Cat.C2</p>	 <p>RoHS COMPLIANT</p>
---	---	---	--	---

Ces fils sont des conducteurs souples utilisés pour le câblage de tableaux et d'armoires électriques.

These wires are flexible conductors used for the stranding of electric switchboards or cabinets.

HO5 / HO7 V-K

FILS DE CABLAGE SOUPLE

HO5V-K 300/500 V

FLEXIBLE SINGLE CORE

Température maxi au conducteur : 70°C

HO7V-K 450/750 V

Maximum conductor temperature : 70°C

	Diamètre extérieur <i>Outer diameter</i> (mm)		Poids de cuivre <i>Copper index</i> (Kg/km)	Masse <i>Weight</i> Approx (Kg/km)
	mini	maxi		
HO5 V-K				
0,5	2.1	2.5	4.8	7.5
0,75	2.2	2.7	7.2	10.5
1,0	2.4	2.8	9.6	15.0
HO7 V-K				
1,5	2.8	3.4	14.4	22
2,5	3.4	4.1	24	30
4	3.9	4.8	38	66
6	4.4	5.3	58	112
10	5.7	6.8	96	172

	Diamètre extérieur <i>Outer diameter</i> (mm)		Poids de cuivre <i>Copper index</i> (Kg/km)	Masse <i>Weight</i> Approx (Kg/km)
	mini	maxi		
16	6.7	8.1	154	268
25	8.4	10.2	240	363
35	9.7	11.7	336	510
50	11.5	13.9	480	700
70	13.2	16.0	672	960
95	15.1	18.2	912	1295
120	16.7	20.2	1152	1590
150	18.6	22.5	1440	2085
185	20.6	24.9	1770	2450
240	23.5	28.4	2304	3160

H07 V2-K


**FILS DE CABLAGE SOUPLE
MULTI-NORMES**

Température maxi au conducteur : 90°C

**HAR : 450/750V
CK : 600/1000V
UL/CSA : 600V**

**MULTI-STANDARD FLEXIBLE
SINGLE CORE**

Maximum conductor temperature : 90°C

<p>1- Ame Cuivre nu Souple - IEC 60228 classe 5</p> <p>2- Isolation Mélange spécial PVC suivant : - IEC 60227 - UL 1581 Class 12 & 43</p>		<p>1- Conductor Bare copper Flexible - IEC 60228 Class 5</p> <p>2- Insulation Special PVC acc. : - IEC 60227 - UL 1581 Class 12 & 43</p>
---	---	--

• Normalisation

ces câbles sont fabriqués suivant les normes :
UL standard 1063 MTW - UL style 1015 / 758 -
CSA: TEW / C22.2 - EN 50525-2-31 - CEI 227-06
(H05) - CEI 227-02 (H07) - DIN VDE 0281 - HD
21 - BS 6231

• Couleurs principales

noir - bleu - rouge - vert/jaune - brun - gris - marron -
orange - violet - blanc - bleu foncé
combinaisons bi-couleurs sur demande.

• Tension d'essai : 2500V

• Rayon de courbure minimum

- H07V2-K $\varphi\rho = 5 \times \varnothing$.

• Standards

these cables are manufactured according to :
UL standard 1063 MTW - UL style 1015 / 758 -
CSA: TEW / C22.2 - EN 50525-2-31 - CEI 227-06
(H05) - CEI 227-02 (H07) - DIN VDE 0281 - HD
21 - BS 6231






• Main colours

black - blue - red - green/yellow - brown - grey -
orange - violet - white - dark blue
two-coloured combinations on request.

• Test Voltage : 2500V

• Minimum bending radius

- H07V2-K $\varphi\rho = 5 \times \varnothing$.

 <p>fixed HAR : -40 ; +90°C fixed UL (AWM) : -40 ; +105°C fixed UL (MTW) : -40 ; +90°C fixed CSA (TEW) : -40 ; +105°C</p>	 <p>Flexible</p>	 <p>Bon Good</p>	<p>FLAME RETARDANT</p>  <p>IEC 60332-1 / VW-1 EN 50265-2-1 / FT-2 NF C 32-070 Cat.C2</p>	 <p>RoHS COMPLIANT</p>
--	---	---	--	---

Ces fils de câblage souples agrément les normes d'harmonisation européennes (HAR) aussi bien que nord-américaines (UL et CSA) et sont donc compatibles avec la plupart des installations internationales.

These flexible conductors comply with the European harmonisation (HAR) as well as the US and Canadian standards (UL and CSA) and can therefore be used in the most important global markets.

H07 V2-K

FILS DE CABLAGE SOUPLE
MULTI-NORMES

HAR : 450/750V
CK : 600/1000V
UL/CSA : 600V

MULTI-STANDARD FLEXIBLE
SINGLE CORE

Température maxi au conducteur : 90°C

Maximum conductor temperature : 90°C

Section (mm ²)	Section (AWG)	Intensité admissible ⁽¹⁾ Permissible current rating ⁽¹⁾ (A)		Diamètre extérieur Outer diameter (mm)	Masse Weight Approx (Kg/km)
		2 cond.	3 cond.		
0,5	22			2,5	10
0,75	20	15	13	2,7	12,5
1,0	18	18	16	2,9	16
1,5	16	23	20	3,1	20
2,5	14	31	28	3,7	31
4,0	12	42	37	4,4	45
6,0	10	54	48	4,9	63
10	8	75	66	6,8	120
16	6	100	88	8,9	185
25	4	133	117	10,1	260
35	2	164	144	11,4	360
50	1	198	175	14,0	535
70	2/0	253	222	15,8	735
95	3/0	306	269	18,1	930
120	4/0	354	312	19,4	1160
BI-RATED (UL 758 style 1284 / BS 6231 CK)					
150	250 MCM	407	358	20,5	1440
185	350 MCM	464	408	22,5	1730
240	450 MCM	546	481	25,1	2240

(1) : Température ambiante : 30°C

(1) : Ambient temperature : 30°C

HO7 Z-K


**FILS DE CABLAGE SOUPLE
SANS HALOGENE**

450/750 V

**HALOGEN FREE FLEXIBLE
SINGLE CORE**

Température maxi au conducteur : 90°C

Maximum conductor temperature : 90°C

<p>1- Ame Cuivre nu recuit ou étamé Souple classe 5 IEC 228</p> <p>2- Isolation Copolymère de polyoléfine réticulé – mélange de type EI5</p>		<p>1- Conductor Bare annealed or tinned copper Flexible - Class 5 IEC 228</p> <p>2- Insulation Cross-linked Polyolefin – compound type EI5</p>
--	---	--

• **Faible opacité des fumées / SANS HALOGENE**

IEC 1034 / NF C 32-073 /
DIN VDE 0472 part.816

• **Normalisation**

ces câbles sont fabriqués suivant les normes :
CEI 20-19/9 - BS 7211

• **Couleurs principales**

noir - bleu - rouge - vert/jaune - brun - gris - marron -
orange - violet - blanc - bleu foncé
combinaisons bi-couleurs sur demande.

• **Marquage de la gaine**

nom ou N°Usine IEMMEQU <HAR>

• **Rayon de courbure minimum**

4 x Outer diameter

• **Low smoke / HALOGEN FREE**

IEC 1034 / NF C 32-073 /
DIN VDE 0472 part. 816

• **Standards**

these cables are manufactured according to :
CEI 20-19/9 - BS 7211

• **Main colours**

black - blue - red - green/yellow - brown - grey -
orange - violet - white - dark blue
two-coloured combinations on request.

• **Sheath marking**

name or Factory-Nb. IEMMEQU <HAR>

• **Minimum bending radius**

4 x Outer diameter

 <p>-40 ; +90 °C</p>	 <p>Flexible</p>	<p>FLAME RETARDANT</p>  <p>IEC 60332-1 EN 50265-2-1</p>	<p>LOW SMOKE FUME ZERO HALOGENE</p>  <p>IEC 61034-1&2 IEC 60754-1&2</p>	 <p>RoHS COMPLIANT</p>
---	---	--	---	---

Ces fils sont des conducteurs souples utilisés pour
le câblage de systèmes d'éclairage, d'armoires
électriques...

Ils sont recommandés plus particulièrement là où les
risques d'incendie sont importants.

These wires are flexible conductors used for the
stranding of electric switchboards or lighting
systems...

They are particularly recommended where fire risks
are important..

HO7 Z-K

FILS DE CABLAGE SOUPLE
SANS HALOGENE

450/750 V

HALOGEN FREE FLEXIBLE
SINGLE CORE

Température maxi au conducteur : 90°C

Maximum conductor temperature : 90°C

	Diamètre extérieur <i>Outer diameter</i> (mm) approx.		Poids de cuivre <i>Copper index</i> (Kg/km)	Masse <i>Weight</i> Approx (Kg/km)
	mini	maxi		
	1,5	2.8		
2,5	3.4	4.1	24	35
4	3.9	4.9	38	51
6	4.5	6.1	58	71
10	5.9	6.8	96	118
16	6.9	8.3	154	180
25	8.6	10.3	240	278
35	9.6	11.6	336	375

	Diamètre extérieur <i>Outer diameter</i> (mm)		Poids de cuivre <i>Copper index</i> (Kg/km)	Masse <i>Weight</i> Approx (Kg/km)
	mini	maxi		
	50	12.1		
70	13.9	16.1	672	780
95	15.1	18.5	912	952
120	17.1	20.4	1152	1200
150	18.8	22.8	1440	1505
185	20.9	25.4	1770	1845
240	25.1	28.4	2304	2400

Sur demande, Ces câbles peuvent être proposés en version « non propagateur de l'incendie » (Fire Retardant).



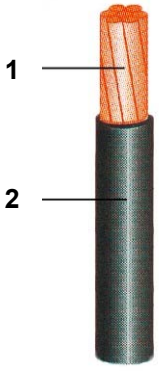
On request, we can propose these cables in « Fire Retardant » version.

HO5 / HO7G-K

FILS DE CABLAGE SOUPLE
HO5G-K 300/500 V
HO7G-K 450/750 V
FLEXIBLE SINGLE CORE

Température maxi au conducteur : 110°C

Maximum conductor temperature : 110°C

<p>1- Ame Cuivre nu Souple classe 5 IEC 228</p> <p>2- Isolation Caoutchouc – EVA (E13)</p>		<p>1- Conductor Bare copper Flexible - Class 5 IEC 228</p> <p>2- Insulation Rubber – EVA (E13)</p>
--	---	--

• Normalisation

ces câbles sont fabriqués suivant les normes :
HD-22.7 S2 / DIN VDE 0282–part 7

• Couleurs principales

couleur standard : noir
Sur demande : bleu - rouge - vert/jaune - brun - gris
- marron - orange - violet - blanc - bleu foncé

• Tension d'essai (ac 50 Hz)

HO5G-K : 2000 V
HO7G-K : 2500 V

• Marquage de la gaine

nom ou N°Usine <HAR> H07G-K section

• Rayon de courbure minimum

- H07G-K $\rightarrow \rho = 7 \times \varnothing$.

• Standards

these cables are manufactured according to :
HD-22.7 S2 / DIN VDE 0282 – part 7

• Main colours

Standard color : black
On request: black - blue - red - green/yellow - brown
- grey - orange - violet - white - dark blue

• Test Voltage (ac 50 Hz)








HO5G-K: 2000 V
HO7G-K: 2500 V

• Sheath marking

name or Factory-Nb. <HAR>H07G-K section

• Minimum bending radius

- H07G-K $\rightarrow \rho = 7 \times \varnothing$.

 <p>mobile: +25 ; +110 °C fixed : -40 ; +110 °C</p>	 <p>Bon Good</p>	 <p>Bon Good</p>	 <p>Flexible</p>	 <p>Bon Good</p>	<p>FLAME RETARDANT</p>  <p>IEC 60332-1 EN 50265-2-1</p>	 <p>RoHS COMPLIANT</p>
--	---	---	---	--	--	---

HO5 / HO7G-K

FILS DE CABLAGE SOUPLE

HO5G-K 300/500 V

FLEXIBLE SINGLE CORE

Température maxi au conducteur : 110°C

HO7G-K 450/750 V

Maximum conductor temperature : 110°C

	Diamètre extérieur <i>Outer diameter</i> (mm)		Poids de cuivre <i>Copper index</i> (Kg/km)	Masse <i>Weight</i> Approx (Kg/km)
	mini	maxi		
HO5 G-K				
0,5	2.1	2.6	4.8	13
0,75	2.2	2.8	7.2	16
1,0	2.4	2.9	9.6	22
HO7 G-K				
1,5	3.0	3.7	14.4	24
2,5	3.6	4.5	24	42
4	4.3	5.4	38	61
6	4.8	6.0	58	78
10	6.0	7.6	96	130

	Diamètre extérieur <i>Outer diameter</i> (mm)		Poids de cuivre <i>Copper index</i> (Kg/km)	Masse <i>Weight</i> Approx (Kg/km)
	mini	maxi		
16	7.1	8.9	154	212
25	8.8	11.0	240	323
35	10.1	12.6	336	422
50	11.9	14.9	480	527
70	13.6	17.0	672	726
95	15.5	19.3	912	937
120	17.1	21.4	1152	1192

YSLY-SY

**CABLES MULTICONDUCTEURS
SOUPLES – ARMES**

300/500 V

**MULTICORE CABLES
FLEXIBLE - ARMoured**

Température maxi au conducteur : 70°C

Maximum conductor temperature : 70°C

1 -Ame

Cuivre nu
Souple - classe 5

2 -Isolation

PVC

3 –Gaine intérieure

PVC – couleur : gris

4 -Ecran

Tresse acier galvanisé
(couverture : approx. 80%)

5 -Gaine extérieure

PVC
couleur : transparent
(ou gris – RAL 7001)



1 -Conductor

Bare copper
Flexible - Class 5

2 -Insulation

PVC

3 -Inner sheath

PVC – couleur : grey

4 -Screen

Galvanized steel wire braid
(coverage: approx. 80%)

5 -Outer sheath





PVC
colour : transparent
(or grey – RAL 7001)

• Repérage des conducteurs

- YSLYSY-OZ : noirs numérotés
- YSLYSY-JZ : noirs numérotés + 1 vert/jaune
- Code couleur sur demande (JB)

• Core identification

- YSLYSY-OZ : black with printed numbers
- YSLYSY-JZ : black numbered + 1 earth core
- Colour code on request (JB)

 <p>mobile : -5 ; +70 °C fixed : -40 ; +70 °C</p>	 <p>Flexible</p>	<p>FLAME RETARDANT</p>  <p>IEC 60332-1 EN 50265-2-1</p>	 <p>RoHS COMPLIANT</p>
--	---	--	---

Ces câbles armés sont utilisés en intérieur comme câbles d'énergie, de contrôle, de commande, de liaison et de raccordement pour machines-outils, ou appareils fixes ou mobiles.

La tresse en acier galvanisé permet une protection contre les contraintes mécaniques transversales, mais sert aussi d'écran magnétiques contre les perturbations extérieures.

L'utilisation en liaison mobile est possible en mouvement libre sans effort de traction et sans guidage forcé.

These armoured cables are used inside as power or control cables for installations and connections on machine tools or static or dynamic apparatus.

The galvanized steel wire braid offers a good protection against longitudinal mechanical stress as well as external magnetic fields.

They are particularly recommended where free movement without guidance is required.

YSLY-SY

**CABLES MULTICONDUCTEURS
SOUPLES – ARMES**

300/500 V

**MULTICORE CABLES
FLEXIBLE - ARMURED**

Température maxi au conducteur : 70°C

Maximum conductor temperature : 70°C

YSLYSY	Diamètre extérieur <i>Outer diameter</i> (mm)	Poids de cuivre <i>Copper index</i> (Kg/km)	Masse <i>Weight</i> Approx (Kg/km)
2 x 0,5	8	9,6	90
3 G 0,5	8,5	14,6	100
4 G 0,5	9	19,2	110
5 G 0,5	9,5	24	120
6 G 0,5	9,5	28,8	150
7 G 0,5	10	34	150
8 G 0,5	10,5	38	180
10 G 0,5	11,5	48	190
12 G 0,5	12	58	210
14 G 0,5	12,5	67	230
16 G 0,5	13	77	250
18 G 0,5	13,5	86	280
21 G 0,5	14,5	101	310
25 G 0,5	16	120	360
30 G 0,5	16,5	144	410
34 G 0,5	17,5	163	440
40 G 0,5	18,5	192	500
52 G 0,5	21	250	640
61 G 0,5	23	293	730
80 G 0,5	25	384	1050
100 G 0,5	27	480	1100
2 x 0,75	8	14,4	100
3 G 0,75	8,5	21,6	115
4 G 0,75	9	29	125
5 G 0,75	9,5	36	140
6 G 0,75	10	43	160
7 G 0,75	11,5	50	190
8 G 0,75	11,5	58	200
10 G 0,75	12,5	72	230
12 G 0,75	12,5	86	250
15 G 0,75	14,5	108	310
18 G 0,75	14,5	130	350
21 G 0,75	16	151	390
25 G 0,75	17,5	180	440
30 G 0,75	18	216	490
34 G 0,75	19	245	560
40 G 0,75	21	288	650

YSLYSY	Diamètre extérieur <i>Outer diameter</i> (mm)	Poids de cuivre <i>Copper index</i> (Kg/km)	Masse <i>Weight</i> Approx (Kg/km)
50 G 0,75	23	360	780
61 G 0,75	25	439	920
80 G 0,75	27	576	1200
100 G 0,75	30	720	1450
2 x 1,0	9	19,2	110
3 G 1,0	9	29	130
4 G 1,0	9,5	38	150
5 G 1,0	10	48	170
6 G 1,0	10,5	58	190
7 G 1,0	12,5	67	210
8 G 1,0	12,5	77	240
10 G 1,0	13	96	270
12 G 1,0	14	115	290
14 G 1,0	14,5	134	350
16 G 1,0	15	154	370
18 G 1,0	16	173	410
20 G 1,0	16,5	192	440
25 G 1,0	19	240	540
30 G 1,0	20	287	600
34 G 1,0	21,5	326	690
40 G 1,0	23	384	800
50 G 1,0	25	480	950
56 G 1,0	25,5	538	1100
61 G 1,0	26,5	586	1150
80 G 1,0	30	786	1450
100 G 1,0	32,5	960	1800
2 x 1,5	9	29	130
3 G 1,5	9,5	43	150
4 G 1,5	10	58	180
5 G 1,5	11,5	72	200
6 G 1,5	12	86	240
7 G 1,5	12,5	101	260
8 G 1,5	13,5	115	290
10 G 1,5	15	144	340
12 G 1,5	15,5	173	400
14 G 1,5	16,5	202	460



YSLY-SY

**CABLES MULTICONDUCTEURS
SOUPLES – ARMES**

300/500 V

**MULTICORE CABLES
FLEXIBLE - ARMoured**

Température maxi au conducteur : 70°C

Maximum conductor temperature : 70°C

YSLYSY	Diamètre extérieur <i>Outer diameter</i> (mm)	Poids de cuivre <i>Copper index</i> (Kg/km)	Masse <i>Weight</i> Approx (Kg/km)
16 G 1,5	17	230	500
18 G 1,5	17,5	259	530
21 G 1,5	20	302	620
25 G 1,5	21	360	700
30 G 1,5	22	432	800
34 G 1,5	24	490	920
42 G 1,5	25,5	605	1120
50 G 1,5	27,5	720	1300
61 G 1,5	30,5	878	1550
80 G 1,5	33	1152	1950
100 G 1,5	36,5	1440	2350
2 x 2,5	11	48	180
3 G 2,5	11,5	72	220
4 G 2,5	13	96	260
5 G 2,5	13,5	120	300
6 G 2,5	14	144	330
7 G 2,5	15	168	380
8 G 2,5	16,5	192	430
10 G 2,5	17,5	240	500
12 G 2,5	18,5	288	570
14 G 2,5	19	336	620
16 G 2,5	20,5	383	740
18 G 2,5	22	432	850
21 G 2,5	24	504	950
25 G 2,5	25,5	600	1100
30 G 2,5	26,5	720	1300
34 G 2,5	29	816	1450
40 G 2,5	31	960	1650
50 G 2,5	33,5	1200	2000
61 G 2,5	37	1464	2400

YSLYSY	Diamètre extérieur <i>Outer diameter</i> (mm)	Poids de cuivre <i>Copper index</i> (Kg/km)	Masse <i>Weight</i> Approx (Kg/km)
3 G 4	12,5	115	270
4 G 4	14	154	340
5 G 4	15	192	400
7 G 4	17,5	269	540
10 G 4	21	384	700
12 G 4	21,5	461	820
15 G 4	24	576	1000
18 G 4	26	691	1300
21 G 4	27,5	806	1400
25 G 4	30,5	960	1600
3 G 6	14,5	173	400
4 G 6	16	230	520
5 G 6	18	288	600
7 G 6	19,5	403	780
4 G 10	20	384	800
5 G 10	21,5	480	930
7 G 10	23,5	672	1200
4 G 16	22,5	614	1200
5 G 16	23	768	1400
7 G 16	30	1075	1800
4 G 25	27	960	1600
5 G 25	30	1200	1950
4 G 35	31	1344	2250
5 G 35	33,5	1680	2700
4 G 50	35,5	1920	2900
4 G 70	41,5	2688	3900
4 G 95	47	3648	5100

• Rayon de courbure

- $\varnothing \leq 8 \text{ mm}$ $\Rightarrow \rho = 3 \times \varnothing$.
- $8 < \varnothing \leq 12 \text{ mm}$ $\Rightarrow \rho = 4 \times \varnothing$.
- $\varnothing > 12 \text{ mm}$ $\Rightarrow \rho = 5 \times \varnothing$.

• Bending radius

- $\varnothing \leq 8 \text{ mm}$ $\Rightarrow \rho = 3 \times \varnothing$.
- $8 < \varnothing \leq 12 \text{ mm}$ $\Rightarrow \rho = 4 \times \varnothing$.
- $\varnothing > 12 \text{ mm}$ $\Rightarrow \rho = 5 \times \varnothing$.



YSLY-CY

**CABLES MULTICONDUCTEURS
SOUPLES – BLINDES**

300/500 V

**MULTICORE CABLES
FLEXIBLE - SHIELDED**

Température maxi au conducteur : 70°C

Maximum conductor temperature : 70°C

1 -Ame

Cuivre nu
Souple - classe 5
IEC 228

2 -Isolation

PVC

3 –Gaine intérieure

PVC – couleur : gris

4 -Ecran

Tresse cuivre étamé
(couverture : approx. 85%)

5 -Gaine extérieure

PVC
couleur : gris – RAL 7001
ou transparent



1 -Conductor

Bare copper
Flexible - Class 5
IEC 228

2 -Insulation

PVC

3 -Inner sheath

PVC – colour : grey

4 -Screen

Tinned copper braid
(coverage: approx. 85%)

5 -Outer sheath





PVC
colour : grey – RAL 7001
or transparent

• **Repérage des conducteurs**

- YSLYCY-OZ : noirs numérotés
- YSLYCY-JZ : noirs numérotés + 1 vert/jaune
- Code couleur sur demande (JB)

• **Core identification**

- YSLYCY-OZ : black with printed numbers
- YSLYCY-JZ : black numbered + 1 earth core
- Colour code on request (JB)

 <p>mobile : -5 ; +70 °C fixed : -40 ; +70 °C</p>	 <p>Flexible</p>	<p>FLAME RETARDANT</p>  <p>IEC 60332-1 EN 50265-2-1</p>	 <p>RoHS COMPLIANT</p>
--	---	--	---

Ces câbles blindés souples sont utilisés en intérieur comme câbles d'énergie, de contrôle, de commande, de liaison et de raccordement pour machines-outils, ou appareils fixes ou mobiles.

L'utilisation en liaison mobile est possible en mouvement libre sans effort de traction et sans guidage forcé.

These screened cables are used inside as power or control cables for installations and connections on machine tools or static or dynamic apparatus.

They are particularly recommended where free movement without guidance is required.

YSLY-CY

**CABLES MULTICONDUCTEURS
SOUPLES – BLINDES**

300/500 V

**MULTICORE CABLES
FLEXIBLE - SHIELDED**

Température maxi au conducteur : 70°C

Maximum conductor temperature : 70°C

YSLYCY	Diamètre extérieur Outer diameter (mm)	Poids de cuivre Copper index (Kg/km)	Masse Weight Approx (Kg/km)
2 x 0,5	7	32	70
3 G 0,5	7.5	39	80
4 G 0,5	8	46	90
5 G 0,5	8.5	52	110
6 G 0,5	9	63	120
7 G 0,5	9.5	68	130
10 G 0,5	11	90	170
12 G 0,5	11.5	117	190
14 G 0,5	11.5	128	200
16 G 0,5	12	138	220
18 G 0,5	13	156	260
21 G 0,5	14.5	174	300
25 G 0,5	15.5	205	340
30 G 0,5	16	232	390
34 G 0,5	17	258	440
40 G 0,5	19	290	560
50 G 0,5	20.5	384	600
61 G 0,5	23.5	450	780
80 G 0,5	24.5	581	910
100 G 0,5	27	712	1100
2 x 0.75	7.5	39	85
3 G 0.75	8	49	95
4 G 0.75	8.5	57	110
5 G 0.75	9	69	120
6 G 0.75	9.5	80	130
7 G 0.75	10	87	150
10 G 0.75	12	133	200
12 G 0.75	12	151	230
14 G 0.75	12.5	171	250
16 G 0.75	13.5	188	300
18 G 0.75	14.5	207	320
21 G 0.75	16	237	380
25 G 0.75	17	275	430
30 G 0.75	17.5	316	490
34 G 0.75	18.5	355	540
40 G 0.75	20.5	389	640
50 G 0.75	23	521	790

YSLYCY	Diamètre extérieur Outer diameter (mm)	Poids de cuivre Copper index (Kg/km)	Masse Weight Approx (Kg/km)
61 G 0.75	24.5	612	920
80 G 0.75	27	812	1200
100 G 0.75	30	981	1500
2 x 1,0	8	46	90
3 G 1,0	8.5	56	110
4 G 1,0	9	69	130
5 G 1,0	9.5	85	150
6 G 1,0	10	97	160
7 G 1,0	11	107	190
10 G 1,0	12.5	160	240
12 G 1,0	13.5	186	290
14 G 1,0	14	208	320
16 G 1,0	14.5	232	360
18 G 1,0	16	253	400
21 G 1,0	17	292	480
25 G 1,0	18	342	520
30 G 1,0	20	395	600
34 G 1,0	21	436	680
40 G 1,0	23	511	790
50 G 1,0	24.5	626	950
61 G 1,0	26.5	772	1200
80 G 1,0	30	1045	1500
100 G 1,0	33	1343	1900
2 x 1,5	8.5	63	120
3 G 1,5	9	76	140
4 G 1,5	9.5	96	160
5 G 1,5	10,5	111	200
6 G 1,5	11,5	131	220
7 G 1,5	12	147	250
10 G 1,5	14,5	224	340
12 G 1,5	15	254	370
14 G 1,5	16	295	440
16 G 1,5	16,5	326	470
18 G 1,5	17	367	510
21 G 1,5	20	414	620
25 G 1,5	21	492	690



YSLY-CY

**CABLES MULTICONDUCTEURS
SOUPLES – BLINDES**

300/500 V

**MULTICORE CABLES
FLEXIBLE - SHIELDED**

Température maxi au conducteur : 70°C

Maximum conductor temperature : 70°C

YSLYCY	Diamètre extérieur <i>Outer diameter</i> (mm)	Poids de cuivre <i>Copper index</i> (Kg/km)	Masse <i>Weight</i> Approx (Kg/km)
30 G 1,5	21.5	603	800
34 G 1,5	23.5	669	890
40 G 1,5	26	637	1150
50 G 1,5	28,5	977	1350
61 G 1,5	30.5	1151	1580
80 G 1,5	33,5	1594	2000
100 G 1,5	37,5	1902	2450
3 G 2,5	11	148	210
4 G 2,5	12	174	270
5 G 2,5	14	200	380
7 G 2,5	16	231	420
4 G 4	13,5	230	380
5 G 4	14,5	274	430
4 G 6	16	313	500
5 G 6	20	385	700

YSLYCY	Diamètre extérieur <i>Outer diameter</i> (mm)	Poids de cuivre <i>Copper index</i> (Kg/km)	Masse <i>Weight</i> Approx (Kg/km)
4 G 10	20,5	520	800
5 G 10	22,5	610	950
4 G 16	22	760	1100
5 G 16	28	916	1550
4 G 25	28	1174	1700
4 G 35	30,5	1541	2300
5 G 35	34	1901	2950
4 G 50	36	2210	3150
4 G 70	41	3007	4300
4 G 95	47	4030	5600

• **Rayon de courbure**

- $\varnothing \leq 8 \text{ mm} \Rightarrow \rho = 3 \times \varnothing.$
- $8 < \varnothing \leq 12 \text{ mm} \Rightarrow \rho = 4 \times \varnothing.$
- $\varnothing > 12 \text{ mm} \Rightarrow \rho = 5 \times \varnothing.$

• **Bending radius**

- $\varnothing \leq 8 \text{ mm} \Rightarrow \rho = 3 \times \varnothing.$
- $8 < \varnothing \leq 12 \text{ mm} \Rightarrow \rho = 4 \times \varnothing.$
- $\varnothing > 12 \text{ mm} \Rightarrow \rho = 5 \times \varnothing.$

Sur demande, des constructions spéciales peuvent être proposées (autres sections, gaine PVC 105°C, coloris différents,...)

On request, we can propose special products (other cross-sections, PVC 105°C outer sheath, special colours,...).

H05VVC4V5-F

**CABLES MULTICONDUCTEURS
SOUPLES – BLINDES**

300/500 V

**MULTICORE CABLES
FLEXIBLE - SHIELDED**

Température maxi au conducteur : 70°C

Maximum conductor temperature : 70°C

1 -Ame

Cuivre nu
Souple classe 5
IEC 228

2- Isolation

PVC

3- Gaine intermédiaire


PVC

4- Blindage

Tresse cuivre étamé
couverture ≈ 85%

5- Gaine extérieure

PVC résistant aux hydrocarbures
couleur : gris – RAL 7001



1 -Conductor

Bare copper
Flexible - Class 5
IEC 228

2 -Insulation

PVC

3- Inner sheath

PVC

4- Screen

Tinned copper braid
cover ≈ 85%

3 -Outer sheath

Special oil resistant PVC
colour : grey – RAL 7001

• **Repérage des conducteurs**

Nouveau code couleurs : HD 308 S2
Par numéros à partir de 6 conducteurs avec
conducteur vert/jaune

• **Rayon de courbure** : $\rho \approx 10 \times \varnothing$.

• **Core identification**

New colour code : HD 308 S2
Printed numbers from 6 cores with earth core

• **Bending radius** : $\rho \approx 10 \times \varnothing$.

Ces câbles souples sont utilisés comme câbles d'énergie, de contrôle, de commande, de liaison et de raccordement pour machines-outils, ou appareils fixes ou mobiles.







Ils présentent de bonnes propriétés face aux agressions chimique et sont résistants aux huiles.

L'utilisation en liaison mobile est possible en mouvement libre sans effort de traction et sans guidage forcé.

These cables are used as power or control cables for installations and connections on machine tools or static or dynamic apparatus.

They are not effected to chemical influences and are totally oil resistant .

They are particularly recommended where free movement without guidance is required.

 <p>mobile : -5 ; +70 °C fixed : -40 ; +70 °C</p>	 <p>Bon Good</p>	 <p>Flexible</p>	 <p>Oil Resistant</p>	<p>FLAME RETARDANT</p>  <p>IEC 60332-1 EN 50265-2-1</p>	 <p>RoHS COMPLIANT</p>
--	---	---	--	--	---

H05VVC4V5-F

**CABLES MULTICONDUCTEURS
SOUPLES – BLINDES**

300/500 V

**MULTICORE CABLES
FLEXIBLE - SHIELDED**

Température maxi au conducteur : 70°C

Maximum conductor temperature : 70°C

H05VVC4V5-F	Diamètre extérieur <i>Outer diameter</i> (mm)	Poids de cuivre <i>Copper index</i> (Kg/km)	Masse <i>Weight</i> Approx (Kg/km)
2 x 0,5	8.0	30	92
3 G 0,5	8.4	36	109
4 G 0,5	9.1	42	126
5 G 0,5	10.1	48	156
7 G 0,5	11.4	64	192
12G 0,5	13.5	105	280
18 G 0,5	15.8	137	384
25 G 0,5	18.6	210	556
27 G 0,5	18.6	236	599
34 G 0,5	20.8	298	634
41 G 0,5	23.0	349	770
2 x 0,75	8.3	41	102
3 G 0,75	8.8	48	115
4 G 0,75	9.8	55	150
5 G 0,75	10.8	66	173
7 G 0,75	12.1	85	235
12 G 0,75	14.3	135	327
18 G 0,75	16.9	190	488
25 G 0,75	20.0	275	654
27 G 0,75	20.0	316	708
34 G 0,75	22.1	340	821
41 G 0,75	23.9	390	970
2 x 1,0	8.6	48	114
3 G 1,0	9.3	59	142
4 G 1,0	10.2	70	175
5 G 1,0	11.0	84	205
7 G 1,0	12.9	106	264
12 G 1,0	15.6	174	420
18 G 1,0	17.4	240	561
25 G 1,0	21.1	332	766
27 G 1,0	21.9	380	822
34 G 1,0	24.1	420	996
41 G 1,0	26.0	578	1155

H05VVC4V5-F	Diamètre extérieur <i>Outer diameter</i> (mm)	Poids de cuivre <i>Copper index</i> (Kg/km)	Masse <i>Weight</i> Approx (Kg/km)
2 x 1,5	9.1	69	146
3 G 1,5	10.2	75	176
4 G 1,5	10.9	90	207
5 G 1,5	11.6	108	235
7 G 1,5	13.5	157	314
12 G 1,5	16.8	240	500
18 G 1,5	20.0	355	707
25 G 1,5	24.2	448	950
27 G 1,5	24.6	516	1014
34 G 1,5	26.3	754	1204
41 G 1,5	29.1	805	1453
2 x 2,5	11.4	81	190
3 G 2,5	11.7	104	243
4 G 2,5	12.8	134	280
5 G 2,5	13.9	175	342
7 G 2,5	15.9	225	439
12 G 2,5	20.6	375	760
18 G 2,5	24.3	522	1052
25 G 2,5	29.0	897	1375
27 G 2,5	29.8	971	1507
34 G 2,5	33.0	1179	1892
41 G 2,5	36.0	1473	2286
3 G 4	13.9	179	361
3 G 6	15.7	250	420
3 G 10	19.9	370	655
3 G 16	22.9	551	993
4 G 4	15.7	239	430
4 G 6	17.3	318	579
4 G 10	22.0	517	894
4 G 16	25.5	776	1340
4 G 25	31.6	1070	1692



CICFLEX® – CY

**CABLE UNIPOLAIRE
SOUPLE - BLINDE**

0.6 / 1.0 kV

**SINGLE CORE CABLE
FLEXIBLE - SHIELDED**

Température maxi au conducteur : 90°C

Maximum conductor temperature : 90°C

<p>1 -Ame Cuivre nu souple - IEC 228 classe 5</p> <p>2 -Isolation PR – polyéthylène réticulé</p> <p>3 -Gaine intermédiaire PVC noire</p> <p>4 -Blindage / CEM Tresse cuivre rouge (couverture : approx. 80%)</p> <p>5 -Gaine extérieure PVC spécial – Non propagateur de l'incendie IEC 332-3 - noir</p>		<p>1 -Conductor Bare copper flexible - IEC 228 Class 5</p> <p>2 -Insulation XLPE – cross-linked polyethylene</p> <p>3 -Innersheath Black PVC</p> <p>3 -Screen / CEM Bare copper braid (coverage: approx. 80%)</p> <p>5 -Outer sheath Special PVC – Fire retardant IEC 332-3 colour : black</p>
---	--	---

• Rayon de courbure

Utilisation fixe : $\rho = 5 \times \varnothing$.






Utilisation mobile : $\rho = 10 \times \varnothing$.

• Bending radius

Fixed installation : $\rho = 5 \times \varnothing$.

Mobile installation: $\rho = 10 \times \varnothing$.

Section (mm ²)	Diamètre extérieur <i>Outer diameter</i> Approx. (mm)	Chute de tension <i>Voltage drop</i> V/A.Km	Poids de cuivre <i>Copper index</i> (Kg/km)	Intensité Admissible <i>Permissible Current rating</i> (A)		Masse <i>Weight</i> Approx (Kg/km)
				Enterré 20°C Burried	Air libre 30°C free air	
1 x 50	16,5	0,860	555	144	207	675
1 x 70	18,6	0,603	776	178	268	905
1 x 95	20,2	0,457	1028	211	328	1150
1 x 120	23,1	0,357	1282	240	383	1460
1 x 150	25,1	0,286	1410	271	444	1610
1 x 185	27,9	0,235	1935	304	510	2180
1 x 240	32,4	0,178	2526	351	607	2815

 <i>mobile</i> : -5 ; +70 °C <i>fixed</i> : -20 ; +70 °C	 Bon <i>Good</i>	 Bon <i>Good</i>	 Bon <i>Good</i>	FLAME RETARDANT  IEC 332-1 EN 50265-2-1	 RoHS COMPLIANT
---	---	---	---	---	--

YSLYCY 1kV

**CABLES MULTICONDUCTEURS
SOUPLES – BLINDES**

0.6 / 1.0 kV

**MULTICORE CABLES
FLEXIBLE - SHIELDED**

Température maxi au conducteur : 70°C

Maximum conductor temperature : 70°C

1 -Ame

Cuivre nu
Souple - classe 5
IEC 228

2 -Isolation

PVC

3 -Gaine intérieure

PVC – couleur : gris/noir

4 -Ecran

Tresse cuivre étamé
(couverture : approx. 85%)

5 -Gaine extérieure

PVC
couleur : noir / résistant aux UV



1 -Conductor

Bare copper
Flexible - Class 5
IEC 228

2 -Insulation

PVC

3 -Inner sheath

PVC – couleur : grey/black

4 -Screen

Tinned copper braid
(coverage: approx. 85%)

5 -Outer sheath

PVC
colour : black / UV-resistant

• **Repérage des conducteurs**

- YSLYCY-OZ : noirs numérotés
- YSLYCY-JZ : noirs numérotés + 1 vert/jaune
- Code couleur sur demande (JB)

• **Core identification**






- YSLYCY-OZ : black with printed numbers
- YSLYCY-JZ : black numbered + 1 earth core
- Colour code on request (JB)

• **Rayon de courbure**

- $\varnothing \leq 8 \text{ mm} \rightarrow \rho = 3 \times \varnothing.$
- $8 < \varnothing \leq 12 \text{ mm} \rightarrow \rho = 4 \times \varnothing.$
- $\varnothing > 12 \text{ mm} \rightarrow \rho = 5 \times \varnothing.$

• **Bending radius**

- $\varnothing \leq 8 \text{ mm} \rightarrow \rho = 3 \times \varnothing.$
- $8 < \varnothing \leq 12 \text{ mm} \rightarrow \rho = 4 \times \varnothing.$
- $\varnothing > 12 \text{ mm} \rightarrow \rho = 5 \times \varnothing.$

 <p>mobile : -5 ; +70 °C fixed : -40 ; +70 °C</p>	 <p>Flexible</p>	 <p>Bon Good</p>	<p>FLAME RETARDANT</p>  <p>IEC 60332-1 EN 50265-2-1</p>	 <p>RoHS COMPLIANT</p>
--	---	---	---	---

Ces câbles blindés souples sont utilisés comme câbles d'énergie, de contrôle, de commande, de liaison et de raccordement pour machines-outils, ou appareils fixes ou mobiles.

These screened cables are used as power or control cables for installations and connections on machine tools or static or dynamic apparatus.

L'utilisation en liaison mobile est possible en mouvement libre sans effort de traction et sans guidage forcé.

They are particularly recommended where free movement without guidance is required.

YSLYCY 1kV

**CABLES MULTICONDUCTEURS
SOUPLES – BLINDES**

0.6 / 1.0 kV

**MULTICORE CABLES
FLEXIBLE - SHIELDED**

Température maxi au conducteur : 70°C

Maximum conductor temperature : 70°C

YSLYCY 1kV	Diamètre extérieur <i>Outer diameter</i> (mm)	Poids de cuivre <i>Copper index</i> (Kg/km)	Masse <i>Weight</i> Approx (Kg/km)
2 x 0,5	8.3	26	129
3 G 0,5	8.6	39	150
4 G 0,5	9.4	51	170
5 G 0,5	10.1	65	200
7 G 0,5	12.1	94	235
12 G 0,5	14.7	168	320
18 G 0,5	17.3	266	428
25 G 0,5	20.6	372	503
2 x 0.75	8.7	39	143
3 G 0.75	9.0	58	155
4 G 0.75	9.9	78	190
5 G 0.75	10.8	97	228
7 G 0.75	13.0	135	323
12 G 0.75	15.8	249	410
18 G 0.75	17.9	357	560
25 G 0.75	22.8	458	730
2 x 1,0	9.4	52	150
3 G 1,0	9.8	78	163
4 G 1,0	10.8	104	200
5 G 1,0	12.1	130	239
7 G 1,0	14.4	188	289
12 G 1,0	17.4	333	464
18 G 1,0	20.7	502	628
25 G 1,0	24.8	644	855
2 x 1,5	10.2	78	162
3 G 1,5	10.9	116	187
4 G 1,5	12.2	157	240
5 G 1,5	13.3	194	289
7 G 1,5	16.0	283	383
12 G 1,5	19.6	502	592
18 G 1,5	23.4	751	806
25 G 1,5	28.2	1016	1241

YSLYCY 1kV	Diamètre extérieur <i>Outer diameter</i> (mm)	Poids de cuivre <i>Copper index</i> (Kg/km)	Masse <i>Weight</i> Approx (Kg/km)
2 x 2,5	11.5	130	272
3 G 2,5	12.2	194	298
4 G 2,5	13.4	259	345
5 G 2,5	14.9	324	427
7 G 2,5	17.9	470	561
12 G 2,5	21.9	778	857
18 G 2,5	26.1	1153	1355
25 G 2,5	31.9	1760	1995
2 x 4	14.3	208	306
3 G 4	15.1	310	391
4 G 4	16.7	416	527
5 G 4	18.6	518	700
7 G 4	20.0	726	920
12 G 4	26.9	1237	1510
3 G 6	17.0	467	629
3 G 10	19.6	806	1125
3 G 16	23.5	1245	1395
3 G 25	28.0	1944	2465
3 G 35	32.7	2520	3230
3 G 50	36.5	3600	4590
4 G 6	18.7	621	731
4 G 10	21.9	1037	1345
4 G 16	26.4	1658	1870
4 G 25	32.5	2592	2750
4 G 35	35.7	3360	4100
4 G 50	41.1	4800	5780
4 G 70	48.0	6720	7480
4 G 95	51.2	9120	10220
5 G 6	20.7	778	1105
5 G 10	24.1	1296	1635
5 G 16	28.8	2074	2720
5 G 25	35.7	3240	3490



GVCSTV LSLH-C1

**ECRAN GENERAL TRESSE CUIVRE
NON PROPAGATEUR DE L'INCENDIE**

0,6/1 kV

**OVERALL SCREEN COPPER BRAID
FIRE RETARDANT**

Température maxi au conducteur : 70°C

Maximum conductor temperature : 70°C

<p>1- Ame Cuivre étamé souple multibrin Suivant NF C 32-013 (CEI 228)</p> <p>2- Isolation Thermoplastique ignifugé</p> <p>3- Ruban hydrofuge</p> <p>4- Blindage général : Tresse en fils de cuivre étamé</p> <p>5- Gaine de protection Polychlorure de vinyle (PVC), faiblement halogéné, couleur : gris</p>		<p>1- Conductor Flexible tinned copper According to NF C 32-013 (CEI 228)</p> <p>2- Insulation Fire retardant thermoplastic compound</p> <p>3- Separator tape</p> <p>4- Overall screen Tinned copper braid</p> <p>5- Sheath of protection PVC, Low Halogen color : grey</p>
---	--	--

• **Marquage de la gaine extérieure**
GVCSTV LSLH 1000V n x S MM² NFC 32070 C1








• **Sheath marking**
GVCSTV LSLH 1000V n x S MM² NFC 32070 C1

• **Rayon de courbure :** 7,5 x Ø_{ext.}

• **Bending radius :** 7,5 x Ø_{Out.}

Les câbles GVCSTV LSLH C1 conviennent aux liaisons souples nécessitant un écran anti-inductif (CEM). Les câbles GVCSTV LSLH C1 sont conformes aux exigences de la norme NFC 32 070 C1 de non propagation de l'incendie.

These cables are used for flexible connections requiring an anti-inductive screen (EMC). GVCSTV LSLH C1 cables are fire retardant in compliance with the requirements of the NFC 32070 C1 standard.

 <p>-10 ; +60 °C</p>	 <p>Bon Good</p>	 <p>Flexible</p>	 <p>Bon Good</p>	<p>FIRE RETARDANT</p>  <p>IEC 60332-3C EN 50266 NFC 32-070 Cat.C1</p>	<p>LOW SMOKE FUME LOW HALOGENE</p>  <p>IEC 61034-2 IEC 60754-1</p>	 <p>RoHS COMPLIANT</p>
---	---	---	---	---	---	---

GVCSTV LSLH-C1

**ECRAN GENERAL TRESSE CUIVRE
NON PROPAGATEUR DE L'INCENDIE**

0,6/1 kV

**OVERALL SCREEN COPPER BRAID
FIRE RETARDANT**

Température maxi au conducteur : 70°C

Maximum conductor temperature : 70°C

Section nominale <i>Nominal section</i> mm ²	Diamètre extérieur <i>Outer diameter</i> mm	Intensité Admissible ⁽¹⁾ <i>Permissible current rating⁽¹⁾</i> A	Rayon courbure <i>Bending radius</i> mm	Poids <i>Weight</i> kg/km
2 x 0,75	6,9	13,5	28	80
3 x 0,75	7,3	12	30	90
4 x 0,75	8,1	11,5	33	110
5 x 0,75	8,7	10,5	35	135
7 x 0,75	9,6	9	39	165
12 x 0,75	12,9	7	52	280
19 x 0,75	15,5	5,5	62	420
27 x 0,75	18,5	4,5	74	570
37 x 0,75	21,4	4	86	725
2 x 1	7,3	15	30	90
3 x 1	7,9	13,5	32	110
4 x 1	8,6	13	35	130
5 x 1	9,5	11,5	38	155
7 x 1	10,2	10	41	195
12 x 1	14,2	7,5	57	345
19 x 1	16,5	6	66	485
27 x 1	20	5	80	690
37 x 1	22,5	5	90	910
2 x 1,5	8,3	22	34	115
3 x 1,5	8,8	18,5	36	140
4 x 1,5	9,7	15,5	39	170
5 x 1,5	10,8	15,5	44	205
7 x 1,5	11,6	14	47	250
12 x 1,5	16	11	64	455
19 x 1,5	19,1	9	77	650
27 x 1,5	22,8	8	92	925
37 x 1,5	25,7	6	103	1200

(1) : Température ambiante : 30°C

(1) : Ambient temperature : 30°C



GVCSTV LSLH-C1

**ECRAN GENERAL TRESSE CUIVRE
NON PROPAGATEUR DE L'INCENDIE**

0,6/1 kV

**OVERALL SCREEN COPPER BRAID
FIRE RETARDANT**

Température maxi au conducteur : 70°C

Maximum conductor temperature : 70°C

Section nominale <i>Nominal section</i> mm ²	Diamètre extérieur <i>Outer diameter</i> mm	Intensité Admissible ⁽¹⁾ <i>Permissible current rating⁽¹⁾</i> A	Rayon courbure <i>Bending radius</i> mm	Poids <i>Weight</i> kg/km
2 x 2,5	9,9	30	40	165
3 x 2,5	10,5	25	42	195
4 x 2,5	11,6	21	46	240
5 x 2,5	13,1	21	53	300
7 x 2,5	14,6	21	59	390
12 x 2,5	19,5	16	78	690
2 x 4	11,4	40	46	210
3 x 4	12	34	48	265
4 x 4	13,3	29	54	325
5 x 4	14,8	29	60	420

(1) : Température ambiante : 30°C

(1) : Ambient temperature : 30°C

2YSL(St)CYv-J EMV

**CABLES MULTICONDUCTEURS
SOUPLES – BLINDES**

0.6/1 kV

**MULTICORE CABLES
FLEXIBLE - SHIELDED**

Température maxi au conducteur : 70°C

Maximum conductor temperature : 70°C

<p>1 -Ame Cuivre nu Souple - classe 5 IEC 228</p> <p>2 -Isolation PE - polyéthylène</p> <p>3 -Ecran 1 Ruban aluminium</p> <p>4 -Ecran 2 Tresse cuivre étamé (couverture : approx. 80%)</p> <p>5 -Gaine extérieure PVC renforcé - couleur : noir résistant aux UV</p>		<p>1 -Conductor Bare copper Flexible - Class 5 IEC 228</p> <p>2 -Insulation PE - polyethylene</p> <p>3 -Screen 1 Aluminium tape</p> <p>4 -Screen 2 Tinned copper braid (coverage: approx. 80%)</p> <p>5 -Outer sheath reinforced PVC - colour : black UV resistant</p>
---	--	---

• Repérage des conducteurs

- noir - marron - bleu - vert/jaune
- nouveau code couleur HD 308 S2 : gris - marron - noir - vert/jaune

• Tension maxi d'utilisation

- alternatif triphasé : 700/1200V
- continu : 900/1800V

• Rayon de courbure

Utilisation fixe :

- $\varnothing \leq 12 \text{ mm}$ $\Rightarrow \rho = 5 \times \varnothing$.
- $12 < \varnothing \leq 20 \text{ mm}$ $\Rightarrow \rho = 7,5 \times \varnothing$.
- $\varnothing > 20 \text{ mm}$ $\Rightarrow \rho = 10 \times \varnothing$.

Utilisation mobile :

- $\varnothing \leq 12 \text{ mm}$ $\Rightarrow \rho = 10 \times \varnothing$.
- $12 < \varnothing \leq 20 \text{ mm}$ $\Rightarrow \rho = 15 \times \varnothing$.
- $\varnothing > 20 \text{ mm}$ $\Rightarrow \rho = 20 \times \varnothing$.

• Core identification

- black - brown - blue – green/yellow
- new colour code HD 308 S2 : grey - brown - black - green/yellow

• Max. operating voltage

- A.C. / 3-phase : 700/1200V
- D.C. operation : 900/1800V

• Bending radius

Fixed installation :

- $\varnothing \leq 12 \text{ mm}$ $\Rightarrow \rho = 5 \times \varnothing$.
- $12 < \varnothing \leq 20 \text{ mm}$ $\Rightarrow \rho = 7,5 \times \varnothing$.
- $\varnothing > 20 \text{ mm}$ $\Rightarrow \rho = 10 \times \varnothing$.

Mobile installation / free movement :

- $\varnothing \leq 12 \text{ mm}$ $\Rightarrow \rho = 10 \times \varnothing$.
- $12 < \varnothing \leq 20 \text{ mm}$ $\Rightarrow \rho = 15 \times \varnothing$.
- $\varnothing > 20 \text{ mm}$ $\Rightarrow \rho = 20 \times \varnothing$.

 mobile : -5 ; +70 °C fixed : -30 ; +70 °C	 Bon Good	 Bon Good	 Flexible	 Bon Good	<p>FLAME RETARDANT</p> IEC 60332-1 EN 50265-2-1	 RoHS COMPLIANT
--	-----------------	-----------------	--------------	-----------------	---	-----------------------

2YSL(St)CYv-J EMV

**CABLES MULTICONDUCTEURS
SOUPLES – BLINDES**

0.6/1 kV

**MULTICORE CABLES
FLEXIBLE - SHIELDED**

Température maxi au conducteur : 70°C

Maximum conductor temperature : 70°C

2YSL(St)CYv	Diamètre extérieur Overall dimensions (mm)	Intensité admissible ⁽¹⁾ Permissible curr. rating ⁽¹⁾ (A)	Capacité mutuelle Mutual capacitance (η F/km)		Résistance de couplage Coupling resistance (Ω /km)		Poids de cuivre Copper Index (kg/km)	Masse Weight Approx. (kg/km)
			cond/cond core/core	cond/écran core/screen	1 MHz	30 MHz		
4 G 1.5	11.1	18	70	110	-	-	95	154
4 G 2.5	12.6	26	80	130	18	210	150	229
4 G 4	14.6	34	89	150	11	210	235	339
4 G 6	16.5	44	90	150	6	150	320	451
4 G 10	20.0	61	120	200	7	180	533	667
4 G 16	23.6	82	140	230	9	190	789	892
4 G 25	28.4	108	120	210	4	95	1236	1440
4 G 35	31.5	135	150	260	3	85	1663	1861
4 G 50	38.0	168	190	320	2	40	2345	2547
4 G 70	42.2	207	190	320	2	45	3196	3404
4 G 95	48.0	250	250	410	1	50	4316	4888
4 G 120	52.4	292	-	-	-	-	5435	5703
4 G 150	58.8	335	-	-	-	-	6394	7040
4 G 185	61.5	382	-	-	-	-	8203	9150
4 G 240	70.0	453	-	-	-	-	11008	12500
3x1.5+3x0.25	10.2	18	70	110	-	-	86	140
3x2.5+3x0.5	11.9	26	80	130	18	210	144	220
3x4+3x0.75	13.7	34	89	150	11	210	224	323
3x6+3x1	15.3	44	90	150	6	150	298	420
3x10+3x1.5	19.2	61	120	200	7	180	511	615
3x16+3x2.5	22.5	82	140	230	9	190	723	819
3x25+3x4	26.0	108	120	210	4	95	1204	1402
3x35+3x6	29.5	135	150	260	3	85	1535	1718
3x50+3x10	35.0	168	190	320	2	40	2208	2399
3x70+3x10	38.5	207	190	320	2	45	2980	3173
3x95+3x16	44.0	250	250	410	1	50	3953	4162
3x120+3x16	48.0	292	-	-	-	-	5007	5253
3x150+3x25	53.0	335	-	-	-	-	5412	6128
3x185+3x35	57.5	382	-	-	-	-	6744	7550
3x240+3x50	67.0	453	-	-	-	-	9123	10800

(1) Température ambiante : 30°C

(1) Ambient temperature : 30°C

Ces câbles de puissance blindés sont particulièrement utilisés pour des variateurs de fréquence et assurent une parfaite protection contre les champs électromagnétiques. Leur gaine extérieure renforcée et résistante aux UV augmente leur polyvalence d'utilisation sur de nombreuses applications de puissance.

These screened power supply cables are particularly used for the frequency converters and insure a perfect protection against electromagnetic fields. Their reinforced UV-resistant outer sheath increase their ranges of power supply applications.



2XSL(St)CYK-J EMC

**CABLES MULTICONDUCTEURS
SOUPLES – BLINDES**

0.6 / 1.0 kV

**MULTICORE CABLES
FLEXIBLE - SHIELDED**

Température maxi au conducteur : 90°C

Maximum conductor temperature : 90°C

1 -Ame

Cuivre nu
Souple - classe 5
IEC 228

2 -Isolation

PR - polyéthylène réticulé

3 -Ecran 1

Ruban aluminium

4 -Ecran 2

Tresse cuivre étamé
(couverture : approx. 80%)

5 -Gaine extérieure

PVC / noir ⇒ 2XSL(St)CYK-J
PVC / transparent ⇒ 2XSL(St)CY-J



1 -Conductor

Bare copper
Flexible - Class 5
IEC 228

2 -Insulation

XLPE - cross-linked polyethylene

3 -Screen 1

Aluminium tape

4 -Screen 2

Tinned copper braid
(coverage: approx. 80%)

5 -Outer sheath

PVC / noir ⇒ 2XSL(St)CYK-J
PVC / transparent ⇒ 2XSL(St)CY-J

• Repérage des conducteurs

- noir - marron - bleu - vert/jaune
- nouveau code couleur HD 308 S2 :
gris - marron - noir - vert/jaune

• Tension maxi d'utilisation

- alternatif triphasé : 700/1200V
- continu : 900/1800V

• Rayon de courbure

Utilisation fixe :

- $\varnothing \leq 12 \text{ mm}$ ⇒ $\rho = 5 \times \varnothing$.
- $12 < \varnothing \leq 20 \text{ mm}$ ⇒ $\rho = 7,5 \times \varnothing$.
- $\varnothing > 20 \text{ mm}$ ⇒ $\rho = 10 \times \varnothing$.

Utilisation mobile :

- $\varnothing \leq 12 \text{ mm}$ ⇒ $\rho = 10 \times \varnothing$.
- $12 < \varnothing \leq 20 \text{ mm}$ ⇒ $\rho = 15 \times \varnothing$.
- $\varnothing > 20 \text{ mm}$ ⇒ $\rho = 20 \times \varnothing$.

• Core identification

- black - brown - blue – green/yellow
- new colour code HD 308 S2 :
grey - brown - black - green/yellow

• Max. operating voltage

- A.C. / 3-phase : 700/1200V
- D.C. operation : 900/1800V







• Bending radius

Fixed installation :

- $\varnothing \leq 12 \text{ mm}$ ⇒ $\rho = 5 \times \varnothing$.
- $12 < \varnothing \leq 20 \text{ mm}$ ⇒ $\rho = 7,5 \times \varnothing$.
- $\varnothing > 20 \text{ mm}$ ⇒ $\rho = 10 \times \varnothing$.

Mobile installation / free movement :

- $\varnothing \leq 12 \text{ mm}$ ⇒ $\rho = 10 \times \varnothing$.
- $12 < \varnothing \leq 20 \text{ mm}$ ⇒ $\rho = 15 \times \varnothing$.
- $\varnothing > 20 \text{ mm}$ ⇒ $\rho = 20 \times \varnothing$.

 <p>mobile : -15 ; +60 °C fixed : -35 ; +60 °C</p>	 <p>Bon Good</p>	 <p>Flexible</p>	 <p>Bon Good</p>	<p>FLAME RETARDANT</p>  <p>IEC 60332-1 / Eca EN 50265-2-1</p>	 <p>RoHS COMPLIANT</p>
---	---	---	---	--	---

2XSL(St)CYK-J EMC

**CABLES MULTICONDUCTEURS
SOUPLES – BLINDES**

0.6 / 1.0 kV

**MULTICORE CABLES
FLEXIBLE - SHIELDED**

Température maxi au conducteur : 90°C

Maximum conductor temperature : 90°C

2XSL(St)CYK	Diamètre extérieur Overall dimensions (mm)	Intensité admissible ⁽¹⁾ Permissible curr. rating ⁽¹⁾ (A)	Capacité mutuelle Mutual capacitance ($\eta F/km$)		Résistance de couplage Coupling resistance (Ω/km)		Poids de cuivre Copper Index (kg/km)	Masse Weight Approx. (kg/km)
			cond/cond core/core	cond/écran core/screen	1 MHz	30 MHz		
4 G 1.5	11.0	23	70	110	-	-	95	230
4 G 2.5	12.5	32	80	130	18	210	146	300
4 G 4	15.5	42	89	150	11	210	238	390
4 G 6	17.5	54	90	150	6	150	299	420
4 G 10	19.5	75	120	200	7	180	533	780
3x16 + 3x2.5	22.5	100	140	230	9	190	723	820
3x25 + 3x4	26.0	127	120	210	4	95	989	1150
3x35 + 3x6	29.5	158	150	260	3	85	1334	1550
3x50 + 3x10	35.0	192	190	320	2	40	2208	2400
3x70 + 3x10	38.5	246	190	320	2	45	2871	3100
3x95 + 3x16	44.0	298	250	410	1	50	3953	4200
3x120 + 3x16	48.0	346	-	-	-	-	4276	4630
3x150 + 3x25	53.0	399	-	-	-	-	5488	5880
3x185 + 3x35	58.0	456	-	-	-	-	6969	7200
3x240 + 3x50	66.0	538	-	-	-	-	8899	9600
3x300 + 3x50	73.0	621	-	-	-	-	10789	11530

(1) Air libre / Température ambiante : 30°C

(1) Free air / Ambient temperature : 30°C

Ces câbles de puissance blindés sont particulièrement utilisés pour des variateurs de fréquence et assurent une parfaite protection contre les champs électromagnétiques. Leur gaine extérieure résistante aux UV augmente leur polyvalence d'utilisation sur de nombreuses applications de puissance.

L'utilisation en liaison mobile est possible en mouvement libre sans effort de traction et sans guidage forcé.

These screened power supply cables are particularly used for the frequency converters and insure a perfect protection against electromagnetic fields. Their UV-resistant outer sheath increase their ranges of power supply applications.

They are particularly recommended where free movement without guidance is required.

TOXFREE® ZH RZ1-K

CABLES RONDS SOUPLES SANS HALOGENE

0,6 / 1 kV
IEC 502

FLEXIBLE HALOGEN FREE ROUND CABLES

Température maxi au conducteur : 90°C

Maximum conductor temperature : 90°C

1- Ame

Cuivre nu
Souple – IEC 60228 classe 5

2- Isolation

polyoléfine réticulé sans halogène
type DIX 3 suivant HD 603

3- Gaine extérieure

Elastomère spécial sans halogène
suivant UNE 21-123
Couleur : vert



1- Conductor

Bare copper
Flexible – IEC 60228 Class 5

2- Insulation

Special halogen-free cross-linked
polyolefin, type DIX 3 acc.HD 603

3- Outer sheath

Halogen free special elastomer
acc. UNE 21-123
colour : green

• Repérage des conducteurs

Nouveau code couleurs : HD 308 S2
Par numéros à partir de 6 conducteurs avec
conducteur vert/jaune

• Rayon de courbure 5 x Ø extérieur

Le câble TOXFREE ZH exempt d'halogène est un
câble souple de haute sécurité.

Ce câble est particulièrement prévu pour
l'alimentation de puissance ou de commande
d'engins mobiles dans les lieux publics tels que les
hôpitaux, les écoles les musées, les aéroports, les
commerces, les tunnels les métros, etc...






• Core identification

New colour code : HD 308 S2
Printed numbers from 6 cores with earth core

• Bending radius 5 x Outer Ø

The zero halogen TOXFREE ZH is a high security
flexible cable.

This cable is particularly designed for the power or
control supply of mobile installations or apparatus,
more specially for public areas like hospitals,
schools, airports, ... or underground installations
(tunnels, subways).

 -40 ; +85 °C	 Bon Good	 Flexible	 FIRE RETARDANT IEC 60332-3C EN 50266-2-4 Euroclasse: B2ca - s1a, d1, a1	 LOW SMOKE FUME ZERO HALOGENE IEC 61034-1&2 IEC 60754-1&2 EN 50267-2 / EN 50268-2	 RoHS COMPLIANT
---	--	---	---	---	--

Non propagation de l'incendie / NFC 32-070

Catégorie C1 :

Les câbles RZ1-K de sections supérieures ou égales
à 25mm² sont aussi approuvées suivant la norme
française **NF C32-070 cat. C1**.

Additional fire performance / NFC 32-070 Cat. C1 :

**RZ1-K cables with cross-sections equal or upper
than 25mm² agree with the French standart NF
C32-070 cat. C1.**

TOXFREE® ZH RZ1-K

**CABLES RONDS SOUPLES
SANS HALOGENE**

**RZ1-K
0,6/1 KV**

**FLEXIBLE HALOGEN FREE
ROUND CABLES**

Température maxi au conducteur : 90°C

Maximum conductor temperature : 90°C

TOXFREE ZH	Intensité admissible <i>Permissible current rating</i>		Diamètre extérieur <i>Outer diameter</i> mm	Poids de cuivre <i>Copper Index</i> (kg/km)	Masse <i>Weight</i> Approx. (kg/km)
	(A)				
	free air 30°C	buried 20°C			
1 x 1.5	21	22	5,7	14	45
1 x 2.5	29	29	6,1	23	55
1 x 4	40	37	6,7	36	73
1 x 6	53	46	7,2	54	94
1 x 10	74	61	8,1	89	136
1 x 16	101	79	9,1	143	192
1 x 25	135	101	11,0	223	286
1 x 35	169	122	12,1	312	380
1 x 50	207	144	13,8	445	520
1 x 70	268	178	15,9	623	716
1 x 95	328	211	17,6	846	924
1 x 120	383	240	19,4	1068	1176
1 x 150	444	271	21,5	1335	1466
1 x 185	510	304	24,1	1647	1762
1 x 240	607	351	26,9	2136	2283
1 x 300	703	396	29,6	2670	2832
1 x 400	823	464	33,8	3560	3735
1 x 500	946	525	38,0	4450	4845
2 x 1.5	26	26	8,3	27	97
2 x 2.5	36	34	9,2	45	127
2 x 4	49	44	10,1	71	167
2 x 6	63	56	11,2	107	219
2 x 10	86	73	13,0	178	323
2 x 16	115	95	15,8	285	490

TOXFREE® ZH RZ1-K

**CABLES RONDS SOUPLES
SANS HALOGENE**

**RZ1-K
0,6/1 KV**

**FLEXIBLE HALOGEN FREE
ROUND CABLES**

Température maxi au conducteur : 90°C

Maximum conductor temperature : 90°C

TOXFREE ZH	Intensité admissible <i>Permissible current rating</i>		Diamètre extérieur <i>Outer diameter</i> mm	Poids de cuivre <i>Copper Index</i> (kg/km)	Masse <i>Weight</i> Approx. (kg/km)
	(A)				
	free air 30°C	burried 20°C			
3 G 1.5	26	26	8,8	40	114
3 G 2.5	36	34	9,8	67	151
3 G 4	49	44	11,0	107	206
3 G 6	63	56	12,0	160	271
3 G 10	86	73	14,1	267	412
3 X 16	100	79	16,9	427	624
3 X 25	127	101	20,6	668	947
3 X 35	158	122	23,4	935	1276
3 X 50	192	144	26,8	1335	1752
3 X 70	246	178	31,5	1869	2436
4 G 1.5	23	22	9,7	54	136
4 G 2.5	32	29	10,6	89	182
4 G 4	42	37	12,0	143	252
4 G 6	54	46	13,3	214	336
4 G 10	75	61	15,4	356	513
3 x 16 / 10	100	79	18,0	556	724
3 x 25 / 16	127	101	21,8	873	1091
3 x 35 / 16	158	122	24,1	1162	1405
3 x 50 / 25	192	144	28,1	1680	1968
3 x 70 / 35	246	178	32,6	2352	2722
3 x 95 / 50	298	211	37,0	3216	3598
3 x 120 / 70	346	240	41,5	4128	4609
3 x 150 / 70	399	271	44,9	4992	5579
3 x 185 / 95	456	304	51,5	6240	6926
3 x 240 / 120	538	351	58,5	8064	9030
5 G 1.5	23	22	10,3	67	159
5 G 2.5	32	29	11,6	111	217
5 G 4	42	37	13,0	178	302
5 G 6	54	46	14,6	267	406
5 G 10	75	61	16,8	445	625
5 G 16	100	79	20,4	712	956
5 G 25	127	101	25,1	1113	1459
5 G 35	158	122	28,1	1558	1968
5 G 50	192	144	33,7	2225	2779

TOXFREE® ZH Z1Z1-K

**CABLES RONDS SOUPLES
SANS HALOGENE - CONTRÔLE**

**0,6 / 1 kV
IEC 502**

**FLEXIBLE HALOGEN FREE
ROUND CABLES - CONTROL**

Température maxi au conducteur : 70°C

Maximum conductor temperature : 70°C

1- Ame

Cuivre nu
Souple – IEC 60228 classe 5

2- Isolation

polyoléfine sans halogène suivant
EN 50334

3- Gaine extérieure

Elastomère spécial sans halogène
suivant UNE 21-123
Couleur : vert



1- Conductor

Bare copper
Flexible – IEC 60228 Class 5

2- Insulation

Special halogen-free polyolefin,
acc.to EN 50334

3- Outer sheath

Halogen free special elastomer
acc. UNE 21-123
colour : green

• Repérage des conducteurs

conducteurs noirs numérotés + 1 vert/jaune

• Core identification

black numbered cores + 1 green/yell. core

• Rayon de courbure 5 x Ø extérieur







• Bending radius 5 x Outer Ø

Le câble TOXFREE ZH exempt d'halogène est un câble souple de haute sécurité.

The zero halogen TOXFREE ZH is a high security flexible cable.

Ce câble est particulièrement prévu pour les liaisons de type contrôle/commande fixes ou mobiles, dans les lieux publics tels que les hôpitaux, les écoles les musées, les aéroports, les commerces, les tunnels les métros, etc...

This cable is particularly designed for the control supply on fixed or mobile installations or apparatus, more specially for public areas like hospitals, schools, airports, ... or underground installations (tunnels, subways).

 -15 ; +70 °C	 Bon Good	 Flexible	FIRE RETARDANT  IEC 60332-3C EN 50266	LOW SMOKE FUME ZERO HALOGENE  IEC 61034-1&2 IEC 60754-1&2 EN 50267	 RoHS COMPLIANT
---	--	---	---	--	--

TOXFREE® ZH Z1Z1-K**CABLES RONDS SOUPLES
SANS HALOGENE - CONTRÔLE****0,6 / 1 kV
IEC 502****FLEXIBLE HALOGEN FREE
ROUND CABLES - CONTROL**

Température maxi au conducteur : 70°C

Maximum conductor temperature : 70°C

TOXFREE ZH	Intensité admissible <i>Permissible current rating</i> (A)		Diamètre extérieur <i>Outer diameter</i> mm	Poids de cuivre <i>Copper Index</i> (kg/km)	Masse <i>Weight</i> Approx. (kg/km)
	free air 30°C	burried 20°C			
7 G 1.5	22	22	11,5	101	199
12 G 1.5	22	22	14,8	173	308
14 G 1.5	22	22	15,8	202	354
16 G 1.5	22	22	16,6	230	397
19 G 1.5	22	22	17,5	274	450
24 G 1.5	22	22	20,8	346	569
27 G 1.5	22	22	21,0	389	601
7 G 2.5	22	22	13,3	168	282
12 G 2.5	22	22	17,7	288	462
14 G 2.5	22	22	18,7	336	523
16 G 2.5	22	22	19,5	384	578
19 G 2.5	22	22	20,9	456	680
24 G 2.5	22	22	23,5	576	807
27 G 2.5	22	22	24,4	648	913

TOXFREE ROZ1-K (AS) EMC

**CABLES MULTICONDUCTEURS
SOUPLES - BLINDES - ZERO HALOGENE**

0.6 / 1.0 kV

**MULTICORE CABLES
FLEXIBLE - SHIELDED - HALOGEN FREE**

Température maxi au conducteur : 90°C

Maximum conductor temperature : 90°C

<p>1 -Ame Cuivre nu Souple - classe 5 IEC 228</p> <p>2 -Isolation PR - polyéthylène réticulé</p> <p>3 -Ecran 1 Ruban aluminium</p> <p>4 -Ecran 2 Tresse cuivre étamé (couverture : approx. 80%)</p> <p>5 -Gaine extérieure Polyoléfine / noir – résistant aux UV</p>		<p>1 -Conductor Bare copper Flexible - Class 5 IEC 228</p> <p>2 -Insulation XLPE - cross-linked polyethylene</p> <p>3 -Screen 1 Aluminium tape</p> <p>4 -Screen 2 Tinned copper braid (coverage: approx. 80%)</p> <p>5 -Outer sheath Polyolefine / black UV resistant</p>
---	--	--



- **Repérage des conducteurs**
- nouveau code couleur HD 308 S2 :
gris - marron - noir - vert/jaune

- **Core identification**
- new colour code HD 308 S2 :
grey - brown - black - green/yellow

- **Tension maxi d'utilisation**
- alternatif triphasé : 700/1200V
- continu : 900/1800V

- **Max. operating voltage**
- A.C. / 3-phase : 700/1200V
- D.C. operation : 900/1800V

- **Rayon de courbure**
Utilisation fixe : $\rho = 10 \times \varnothing$.

- **Bending radius**
Fixed installation : $\rho = 10 \times \varnothing$.

- **Approbations 'Marine':**
IEC 60092-353 (/351/351/359)
- Det Norsk Veritas (DNV)
- American Bureau of Shipping (ABS)



- **'Marine' Approvals :**
IEC 60092-353 (/351/351/359)
- Det Norsk Veritas (DNV)
- American Bureau of Shipping (ABS)

 -30 ; +90 °C	 Bon Good	 Flexible	<p>FIRE RETARDANT</p> IEC 60332-3C EN 50266-2-4	<p>LOW SMOKE FUME ZERO HALOGENE</p> IEC 61034-1&2 IEC 60754-1&2 EN 50267-2 / EN 50268-2	
------------------	-----------------	--------------	---	--	--

TOXFREE ROZ1-K (AS) EMC

CABLES MULTICONDUCTEURS
SOUPLES - BLINDES - ZERO HALOGENE

0.6 / 1.0 kV

MULTICORE CABLES
FLEXIBLE - SHIELDED - HALOGEN FREE

Température maxi au conducteur : 90°C

Maximum conductor temperature : 90°C

ROZ1-K (AS)	Diamètre extérieur Overall diameter (mm)	Diamètre sous écran Diameter under screen (mm)	Intensité admiss. ⁽¹⁾ Permissible current rating ⁽¹⁾ (A)		Résistance conducteur Core resistance (Ω/km)	Chute de tension Voltage drop (V/A.km)	Masse Weight Approx. (kg/km)
			Enterré Buried	Air libre free air			
4 G 1.5	10,4	7,0	22	23	13,3	29,4	149
4 G 2.5	11,2	7,9	29	32	7,98	17,6	192
4 G 4	12,6	9,2	37	42	4,95	10,9	259
4 G 6	14,0	10,6	46	54	3,30	7,29	341
4 G 10	17,0	12,9	61	75	1,91	4,22	544
3x16 + 3x2.5	17,7	13,5	79	100	1,21	2,67	686
3x25 + 3x4	22,3	17,7	101	127	0,780	1,72	1078
3x35 + 3x6	25,3	20,5	122	158	0,554	1,22	1448
3x50 + 3x10	28,1	23,3	144	192	0,386	0,852	1997
3x70 + 3x10	30,5	25,7	178	246	0,272	0,601	2571
3x95 + 3x16	36,5	31,6	211	298	0,206	0,455	3445
3x120 + 3x16	40,5	34,8	240	346	0,161	0,356	4220
3x150 + 3x25	45,2	39,3	271	399	0,129	0,285	5344
3x185 + 3x35	51,0	44,5	304	456	0,106	0,234	6686
3x240 + 3x50	56,9	50,0	351	538	0,0801	0,177	8759
3x300 + 3x50	63,2	55,9	396	621	0,0641	0,142	10602

(1) Température air libre : 30°C / enterré : 20°C

(1) Temperature free air : 30°C / buried : 20°C

Ces câbles de puissance blindés sont particulièrement utilisés pour des variateurs de fréquence et assurent une parfaite protection contre les champs électromagnétiques. Leur gaine extérieure résistante aux UV, zéro halogène et non propagatrice de l'incendie augmente leur polyvalence d'utilisation sur de nombreuses applications de puissance.

L'utilisation en liaison mobile est possible en mouvement libre sans effort de traction et sans guidage forcé.

These screened power supply cables are particularly used for the frequency converters and insure a perfect protection against electromagnetic fields. Their UV-resistant, zero halogen and fire retardant outer sheath increases their ranges of power supply applications.

They are particularly recommended where free movement without guidance is required.

H07ZZ-F

CABLES SANS HALOGENE
CENELEC HD 22-13 / VDE 0282-13

Température maxi au conducteur : 90°C

450/750 V

HALOGEN FREE CABLES
CENELEC HD 22-13 / VDE 0282-13

Maximum conductor temperature : 90°C

<p>1- Ame Cuivre nu Souple classe 5 IEC 228</p>		<p>1- Conductor Bare copper Flexible - Class 5 IEC 228</p> <p>2- Insulation Halogen free special cross-linked elastomer</p> <p>3- Outer sheath Halogen free special elastomer colour : black</p>
<p>2- Isolation Elastomère sans halogène spécial réticulé</p>		
<p>3- Gaine extérieure Elastomère spécial sans halogène Couleur : noir</p>		

• **Repérage des conducteurs**

Nouveau code couleurs : HD 308 S2
Par numéros à partir de 6 conducteurs avec
conducteur vert/jaune

• **Marquage de la gaine**

USE <HAR> H07ZZ-F n G s

• **Rayon de courbure**

6 x Diamètre extérieur

• **Core identification**

New colour code : HD 308 S2
Printed numbers from 6 cores with earth core

• **Sheath marking**

USE <HAR> H07ZZ-F n G s.

• **Bending radius**

6 x Outer diameter

<p>mobile : -20 ; +70 °C fixe : -40 ; +80 °C</p>	<p>Bon Good</p>	<p>Flexible</p>	<p>Bon Good</p>	<p>FIRE RETARDANT</p> <p>IEC 60332-3-24 EN 50266-2-4</p>	<p>LOW SMOKE FUME ZERO HALOGENE</p> <p>IEC 61034-1&2 IEC 60754-1&2</p>	<p>RoHS COMPLIANT</p>
--	---------------------	-----------------	---------------------	--	--	---------------------------

Ce câble sans halogène présente d'excellentes propriétés mécaniques comparables au H07RN-F (souplesse et robustesse). Il est plus particulièrement recommandé pour des installations recevant du public ou travaillant en espaces fermés, ainsi que pour les sites sensibles en matériels informatiques et électroniques.

This halogen free cable forgives very good mechanical properties similar to H07RN-F (flexibility and sturdiness). It's particularly recommended for public installations or closed areas. This cable also fit sensible buildings such as datas and electronic rooms.

H07ZZ-F

CABLES SANS HALOGENE
CENELEC HD 22-13 / VDE 0282-13

450/750 V

HALOGEN FREE CABLES
CENELEC HD 22-13 / VDE 0282-13

Température maxi au conducteur : 90°C

Maximum conductor temperature : 90°C

H07ZZ-F	Diamètre extérieur Outer diameter (mm)		Intensité admissible ⁽¹⁾ Permissible current rating ⁽¹⁾ (A)	Chute de tension Voltage drop (V/A/km)	Poids de cuivre Copper Index (kg/km)	Masse Weight Approx. (kg/km)
	mini.	maxi.				
1 x 1.5	5.7	7.1	23	23.30	14.4	63
1 x 2.5	6.3	7.9	32	14.00	24	76
1 x 4	7.2	9.0	43	8.71	38	107
1 x 6	7.9	9.8	56	5.84	58	140
1 x 10	9.5	11.9	77	3.42	96	213
1 x 16	10.8	13.4	102	2.19	154	291
1 x 25	12.7	15.8	136	1.44	240	415
1 x 35	14.3	17.9	168	1.04	336	539
1 x 50	16.5	20.6	203	0.75	480	740
1 x 70	18.6	23.3	254	0.56	672	989
1 x 95	20.8	26	315	0.44	912	1290
1 x 120	22.8	28.6	363	0.36	1152	1592
1 x 150	25.2	31.4	416	0.31	1440	1957
1 x 185	27.6	34.4	475	0.28	1776	2350
1 x 240	30.6	38.3	559	0.23	2304	3099
1 x 300	33.5	41.9	637	0.20	2880	3687
1 x 400	37.4	46.8	749	0.18	3840	4850
1 x 500	41.3	52.0	833	0.16	4800	5998
2 x 1	7.7	10.0	18	39.4	19	112
2 x 1.5	8.5	11.0	23	26.9	29	135
2 x 2.5	10.2	13.1	32	16.2	48	190
2 x 4	11.8	15.1	43	10.1	77	255
2 x 6	13.8	16.8	56	6.7	115	335
2 x 10	17.7	22.6	177	3.9	192	590
2 x 16	20.2	25.7	102	2.5	307	821
2 x 25	24.03	30.7	136	1.68	480	1172

(1) : Température ambiante : 30°C

(1) : Ambient temperature : 30°C

H07ZZ-F

CABLES SANS HALOGENE
CENELEC HD 22-13 / VDE 0282-13

450/750 V

HALOGEN FREE CABLES
CENELEC HD 22-13 / VDE 0282-13

Température maxi au conducteur : 90°C

Maximum conductor temperature : 90°C

H07ZZ-F	Diamètre extérieur Outer diameter (mm)		Intensité admissible ⁽¹⁾ Permissible current rating ⁽¹⁾ (A)	Chute de tension Voltage drop (V/A/km)	Poids de cuivre Copper Index (kg/km)	Masse Weight Approx. (kg/km)
	mini.	maxi.				
3 G 1.0	8.5	10.7	18	39.4	29	125
3 G 1.5	9.2	11.9	23	26.9	43	170
3 G 2.5	10.9	14.0	32	0.36	72	250
3 G 4	12.7	16.2	42	0.31	115	330
3 G 6	14.1	18.0	54	0.28	173	440
3 G 10	19.1	24.2	75	0.23	288	800
3 G 16	21.8	27.6	100	0.20	461	1150
3 G 25	26.1	33.0	127	0.18	720	1680
3 G 35	-	-	-	0.16	1008	2170
4 G 1.0	9.6	12.5	16	34.08	38	170
4 G 1.5	10.5	13.5	21	23.30	58	196
4 G 2.5	12.5	15.5	29	13.99	96	275
4 G 4	14.5	18.0	38	8.71	154	388
4 G 6	16.5	22.0	50	5.84	230	515
4 G 10	21.5	28.0	68	3.42	384	882
4 G 16	24.5	32.0	92	2.19	614	1234
4 G 25	29.5	37.5	122	1.44	960	1811
4 G 35	33.0	42.0	150	1.04	1344	2365
4 G 50	38.0	48.5	182	0.75	1920	3212
4 G 70	43.0	54.5	232	0.56	2688	4320
4 G 95	49.0	60.5	281	0.44	3648	5572
4 G 120	53.0	65.5	325	0.36	4608	6930
4 G 150	58.5	74.0	373	0.31	5760	8419
4 G 185	64.5	79.5	425	0.28	7104	10165
4 G 240	73.0	90.0	500	0.23	9216	13420
5 G 1.0	10.5	13.5	17	34.08	46	205
5 G 1.5	11.5	15.0	21	23.30	72	242
5 G 2.5	13.5	17.0	29	13.99	120	341
5 G 4	16.0	19.5	38	8.71	192	495
5 G 6	18.0	24.5	50	5.84	288	642
5 G 10	24.0	30.5	68	3.42	480	1090
5 G 16	27.0	35.5	92	2.19	768	1534
5 G 25	32.5	41.5	122	1.44	1200	2291

(1) : Température ambiante : 30°C

(1) : Ambient temperature : 30°C

H07ZZ-F

CABLES SANS HALOGENE
CENELEC HD 22-13 / VDE 0282-13

450/750 V

HALOGEN FREE CABLES
CENELEC HD 22-13 / VDE 0282-13

Température maxi au conducteur : 90°C

Maximum conductor temperature : 90°C

H07ZZ-F	Diamètre extérieur Outer diameter (mm)		Intensité admissible ⁽¹⁾ Permissible current rating ⁽¹⁾ (A)	Chute de tension Voltage drop (V/A/km)	Poids de cuivre Copper Index (kg/km)	Masse Weight Approx. (kg/km)
	mini.	maxi.				
7 G 1.5	14.4	18.5	16	21.5	101	400
12 G 1.5	17.6	22.4	11	21.5	173	580
18 G 1.5	20.7	26.3	10	21.5	274	850
24 x 1.5	24.3	30.7	8	21.5	346	1120
36 G 1.5	27.8	35.2	7	21.5	518	1520
37 G 1.5	28.8	36.5	7	21.5	532	1560
7 G 2.5	17.0	21.5	21	12.8	168	550
12 G 2.5	20.6	26.2	17	12.8	288	920
18 G 2.5	24.4	30.9	16	12.8	432	1300
24 x 2.5	28.8	36.4	13	12.8	576	1850
36 G 2.5	33.2	41.8	12	12.8	864	2400
37 G 2.5			12	12.8	888	2450

(1) : Température ambiante : 30°C

(1) : Ambient temperature : 30°C

**INDUSTRIELS SOUPLES
SANS HALOGENE**

**FLEXIBLE INDUSTRIAL
HALOGEN FREE**

FG7(0)M1

**CABLES RONDS SOUPLES
SANS HALOGENE
NON-PROPAGATEUR DE L'INCENDIE**

Température maxi au conducteur : 90°C
Température de court circuit : 250°C

**0,6 / 1 kV
CEI 20-13**

**FLEXIBLE ROUND CABLES
HALOGEN FREE
FIRE RETARDANT**

Maximum conductor temperature : 90°C
Short circuit temperature: 250°C

1- Ame

Cuivre nu
Souple – IEC 60228 classe 5

2- Isolation

HEPR spécial sans halogène

3- Gaine extérieure

Thermoplastique spécial sans halogène - Couleur : vert



1- Conductor

Bare copper
Flexible – IEC 60228 Class 5

2- Insulation

Special halogen-free HEPR

3- Outer sheath

Halogen free special elastomer colour : green

• **Repérage des conducteurs**

Nouveau code couleurs : HD 308 S2
Par numéros à partir de 6 conducteurs avec conducteur vert/jaune

• **Rayon de courbure** 4,5 x Ø extérieur

• **Température minimum d'installation** : 0°C

• **Core identification**







New colour code : HD 308 S2
Printed numbers from 6 cores with earth core

• **Bending radius** 4,5 x Outer Ø

• **Minimum installation temperature**: 0°C

Ce câble est particulièrement prévu pour l'alimentation de puissance ou de commande d'engins mobiles dans les lieux publics tels que les hôpitaux, les écoles les musées, les aéroports, les commerces, les tunnels les métros, etc...

This cable is particularly designed for the power or control supply of mobile installations or apparatus, more specially for public areas like hospitals, schools, airports, ... or underground installations (tunnels, subways).

 -10 ; +70 °C	 Bon Good	 Flexible	 FIRE RETARDANT IEC 60332-3C IEC 60332-1 CEI 20-22 III	 LOW SMOKE FUME ZERO HALOGENE CEI 20-37 CEI 20-38	 RoHS COMPLIANT
---	--	---	---	--	--

FG7(0)M1

**CABLES RONDS SOUPLES
SANS HALOGENE
NON-PROPAGATEUR DE L'INCENDIE**

**0,6 / 1 kV
CEI 20-13**

**FLEXIBLE ROUND CABLES
HALOGEN FREE
FIRE RETARDANT**

Température maxi au conducteur : 90°C
Température de court circuit : 250°C

Maximum conductor temperature : 90°C
Short circuit temperature: 250°C

FG7(0)M1	Intensité admissible <i>Permissible current rating</i> (A)		Diamètre extérieur <i>Outer diameter</i> mm	Resistance Max. CC (20°C) (Ohm/km)	Masse <i>Weight</i> Approx. (kg/km)
	free air 30°C	buried 20°C			
1 x 10	80	73	10.8	1.91	150
1 x 16	107	93	11.9	1.21	200
1 x 25	135	120	14	0.780	300
1 x 35	169	143	15	0.554	390
1 x 50	207	168	16.7	0.386	540
1 x 70	268	205	19	0.272	740
1 x 95	328	245	21.4	0.206	940
1 x 120	383	278	23.3	0.161	1200
1 x 150	444	310	25.5	0.129	1480
1 x 185	510	351	28.4	0.106	1830
1 x 240	607	405	31.5	0.0801	2340
1 x 300	703	455	35	0.0641	2950
2 x 1.5	26	30	13	13.3	150
2 x 2.5	36	40	14	7.98	190
2 x 4	49	52	15.2	4.95	240
2 x 6	63	64	16.4	3.30	310
2 x 10	86	85	19.2	1.91	440
2 x 16	115	109	21.4	1.21	600
2 x 25	149	141	25.5	0.780	850
2 x 35	185	167	27.6	0.554	1130
2 x 50	225	197	31	0.386	1580

FG7(0)M1

**CABLES RONDS SOUPLES
SANS HALOGENE
NON-PROPAGATEUR DE L'INCENDIE**

**0,6 / 1 kV
CEI 20-13**

**FLEXIBLE ROUND CABLES
HALOGEN FREE
FIRE RETARDANT**

Température maxi au conducteur : 90°C
Température de court circuit : 250°C

Maximum conductor temperature : 90°C
Short circuit temperature: 250°C

FG7(0)M1	Intensité admissible <i>Permissible current rating</i> (A)		Diamètre extérieur <i>Outer diameter</i> mm	Resistance Max. CC (20°C) (Ohm/km))	Masse <i>Weight</i> Approx. (kg/km)
	free air 30°C	burried 20°C			
3 x 1.5	26	30	13.5	13.3	170
3 x 2.5	36	40	14.6	7.98	220
3 x 4	49	52	15.9	4.95	280
3 x 6	63	64	17.2	3.30	370
3 x 10	86	85	20.3	1.91	530
3 x 16	115	109	22.6	1.21	740
3 x 25	149	141	27	0.780	1060
3 x 35	185	167	29.3	0.554	1420
3 x 50	225	197	32.9	0.386	1960
3 x 70	289	243	38.4	0.272	2700
3 x 95	352	289	43.2	0.206	3430
3 x 120	410	329	47.7	0.161	4390
3 x 150	473	368	52.1	0.129	5400
4 x 1.5	23	25	14.4	13.3	200
4 x 2.5	32	33	15.5	7.98	260
4 x 4	42	42	17.1	4.95	330
4 x 6	54	52	18.5	3.30	430
4 x 10	75	70	22	1.91	640
4 x 16	100	91	24.5	1.21	900
4 x 25	127	117	29.6	0.780	1300
3 x 35 + 25	158	140	31.5	0.554	1650
3 x 50 + 25	192	164	34.7	0.386	2200
3 x 70 + 35	246	201	39.8	0.272	3000
3 x 95 + 50	298	241	44.9	0.206	3900
3 x 120 + 70	346	274	50.3	0.161	4700
3 x 150 + 95	399	306	55.4	0.129	6300

Ces câbles existent aussi en version avec vert/jaune

These cables also exist with a green/yellow core.

**INDUSTRIELS SOUPLES
SANS HALOGENE**

**FLEXIBLE INDUSTRIAL
HALOGEN FREE**

FG7(0)M1

**CABLES RONDS SOUPLES
SANS HALOGENE
NON-PROPAGATEUR DE L'INCENDIE**

**0,6 / 1 kV
CEI 20-13**

**FLEXIBLE ROUND CABLES
HALOGEN FREE
FIRE RETARDANT**

Température maxi au conducteur : 90°C
Température de court circuit : 250°C

Maximum conductor temperature : 90°C
Short circuit temperature: 250°C

FG7(0)M1	Intensité admissible <i>Permissible current rating</i> (A)		Diamètre extérieur <i>Outer diameter</i> mm	Resistance Max. CC (20°C) (Ohm/km)	Masse <i>Weight</i> Approx. (kg/km)
	free air 30°C	buried 20°C			
5 G 1.5	16	23	15.4	13.3	230
7 G 1.5	13	16	17.6	13.3	275
10 G 1.5	13	16	19.7	13.4	365
12 G 1.5	11	12.5	20.2	13.4	410
16 G 1.5	11	12.5	22.1	13.4	510
19 G 1.5	9	11.5	23.1	13.4	580
24 G 1.5	9	11.5	26.4	13.5	700
7 G 2.5	17.5	21	19.1	7.98	310
10 G 2.5	17.5	21	21.6	8.06	395
12 G 2.5	13.5	17.5	22.2	8.06	445
16 G 2.5	13.5	17.5	24.3	8.06	545
19 G 2.5	12	14	25.5	8.06	615
24 G 2.5	12	14	29.3	8.1	750



PLATECLAIRAGE


CABLES MEPLATS PVC

300/500 V

PVC FLAT CABLES

Température maxi au conducteur : 70°C

Maximum conductor temperature : 70°C

<p>1- Ame Cuivre nu Souple classe 5 IEC 228</p> <p>2- Isolation PCV spécial</p> <p>3- Gaine extérieure PVC spécial auto-cicatrisant suivant DC 4402-3 couleur : noir</p>		<p>1- Conductor Bare copper Flexible - Class 5 IEC 228</p> <p>2- Insulation special soft PVC compound</p> <p>3- Outer sheath special soft PVC compound (self-healing according to DC 4402-3) colour : black</p>
---	---	--

• **Gaine auto-cicatrisante**
DC 4402-3

• **Self-healing outer sheath**
DC 4402-3

• **Repérage des conducteurs**
Par couleurs : marron - bleu - vert/jaune

• **Core identification**
Colours coding : brown -blue - green/yellow

• **Tension d'essai** 2000 V

• **Test voltage** 2000 V

• **Résistance**





- **au conducteur** $\leq 3,30 \Omega/\text{km}$ (à 20°C)

• **Resistance**

- **conductor** $\leq 3,30 \Omega/\text{km}$ (to 20°C)

- **d'isolement** min. 20 M Ω .km (à 20°C)

- **insulation** min. 20 M Ω .km (to 20°C)

 mobile : -5 ; +70 °C fixed : -15 ; +70 °C	 Bon Good	 Flexible	 Bon Good	 Oil Resistant	FLAME RETARDANT  IEC 60332-1 EN 50265-2-1	 RoHS COMPLIANT
---	--	---	--	---	---	--

	Dimensions extérieures <i>Overall dimensions</i> (mm)	Intensité admissible ⁽¹⁾ <i>Permissible current rating⁽¹⁾</i> (A)	Rayon de courbure <i>Bending radius</i> (mm)	Poids de cuivre <i>Copper Index</i> (kg/km)	Masse <i>Weight</i> Approx. (kg/km)
2 x 6	8.6 x 16.2	46	65	115	280
3 G 6	8.6 x 22.8	46	65	173	375

(1) : Température ambiante : 30°C

(1) : Ambient temperature : 30°C

WYBLYK

CABLES BIPOLAIRES SOUPLES

80 V

FLEXIBLE BIPOLAR CABLES

Température maxi au conducteur : 70°C

Maximum conductor temperature : 70°C

<p>1 -Ame Cuivre nu Souple - IEC 60228 classe 5/6</p> <p>2 -Isolation Thermoplastique</p> <p>Assemblage parallèle côte à côte</p> <p>3 -Gaine extérieure PVC - transparent</p>		<p>1 -Conductor Bare copper Flexible - IEC 60228 Class 5/6</p> <p>2 -Insulation Thermoplast</p> <p>Cores parallel side by side</p> <p>3 -Outer sheath PVC - transparent</p>
---	---	--

• Tension maxi d'utilisation : 80V


• Max. operating voltage : 80V

• Rayon de courbure

⇒ $\rho = 10 \times \varnothing$.

• Bending radius

⇒ $\rho = 10 \times \varnothing$.

 -25 ; +70 °C	 Bon Good	 Flexible	 Bon Good	FLAME RETARDANT  IEC 60332-1 EN 50265-2-1	 RoHS COMPLIANT
---	--	---	--	---	--

Section nominale <i>Nominal section</i> mm ²	Dimensions extérieures <i>Outer dimensions</i> mm	Intensité Admissible ⁽¹⁾ <i>Permissible current rating⁽¹⁾</i> A	Poids de cuivre <i>Copper content</i> kg/km	Poids <i>Weight</i> kg/km
2 x 2,5	5,3 x 12,6	25	48	83
2 x 4	6,0 x 13,0	32	76	114
2 x 6	6,6 x 14,0	40	116	158
2 x 10	8,0 x 17,0	61	192	257
2 x 16	9,0 x 19,0	82	308	385
2 x 25	11,0 x 23,0	108	480	570
2 x 35	12,5 x 26,0	135	672	786
2 x 50	14,5 x 30,0	168	960	1089
2 x 70	16,0 x 33,0	207	1344	1500

(1) : Température ambiante : 30°C

(1) : Ambient temperature : 30°C

CABLES INDUSTRIELS RIGIDES / *RIGIDE INDUSTRIAL CABLES*

- HO7 V-R - PVC MONOCONDUCTEUR / SINGLE CORE	73
- U1000 (A)R2V - 0.6/1kV	75
- U1000 (A)RVFV - 0.6/1kV ARMÉ / ARMoured	82
- NY Y - 0.6/1kV	87
- NYCY - 0.6/1kV AVEC ECRAN CUIVRE / COPPER WIRE SCREENED	92
- NYCWY - 0.6/1kV AVEC ECRAN CUIVRE / COPPER SCREENED	95
- N2XH - 0.6/1kV SANS HALOGENE / HALOGEN FREE	97
- N2XCH - 0.6/1kV SANS HALOGENE + ÉCRAN CUIVRE / HALOGEN FREE COPPER SCREENED	99
- XLPE/PVC/SWA/PVC - BS5467	103
- XLPE/LSZH/SWA/LSZH - BS6724 (SANS HALOGENE / HALOGEN FREE)	107
- XLPE/PVC/LC/PVC/SWA/PVC - (GAINE PLOMB / LEAD COVER) EEMUA 133	112
- RGPFV-RH C1 - (GAINE PLOMB / LEAD COVER)	115

H07 V-R

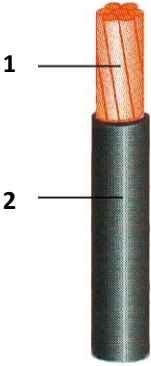
FILS DE CABLAGE SEMI-RIGIDE

SEMI-RIGID SINGLE CORE

450/750 V

Température maxi au conducteur : 70°C

Maximum conductor temperature : 70°C

<p>1- Ame Cuivre nu cablé - classe 2 IEC 228</p> <p>2- Isolation PVC</p>		<p>1- Conductor Bare stranded copper - Class 2 IEC 228</p> <p>2- Insulation PVC</p>
--	---	---

- **Normalisation**

ces câbles sont fabriqués suivant les normes :
NF C 32-201 - CEI 227-01 - DIN VDE 0281-3

- **Couleurs principales**

noir - bleu - rouge - vert/jaune - brun - gris - marron -
orange - violet - blanc - bleu foncé
combinaisons bi-couleurs sur demande.

- **Marquage de la gaine**

nom ou N°Usine <HAR>H07V-R section

- **Rayon de courbure minimum**

$\rho \approx 12,5 \times \varnothing$.

- **Standards**

these cables are manufactured according to :
NF C 32-201 - CEI 227-01 - DIN VDE 0281-3

- **Main colours**






black - blue - red - green/yellow - brown - grey -
orange - violet - white - dark blue
two-coloured combinations on request.

- **Sheath marking**

name or Factory-Nb. <HAR>H07V-R section

- **Minimum bending radius**

$\rho \approx 12,5 \times \varnothing$.

 <p>fixe : -30 ; +70 °C</p>	 <p>Rigide</p>	 <p>Bon Good</p>	<p>FLAME RETARDANT</p>  <p>IEC 60332-1 EN 50265-2-1 NF C 32-070 Cat.C2</p>	 <p>RoHS COMPLIANT</p>
--	---	---	--	---

Des tensions nominales de 1000V (a.c.) et 750V (c.c.) sont admises pour des installations fixes.

Nominal voltage rates of 1000V (a.c.) and 750V (c.c.) are authorized for fixed installations.

H07 V-R

FILS DE CABLAGE SEMI-RIGIDE

SEMI-RIGID SINGLE CORE

450/750 V

Température maxi au conducteur : 70°C

Maximum conductor temperature : 70°C

H07V-R	Nbre de brins <i>Strands number</i>	Diamètre extérieur <i>Outer diameter</i> (mm)		Intensité admissible ⁽¹⁾ <i>Permissible current rating⁽¹⁾</i> (A)	Poids de cuivre <i>Copper index</i> (Kg/km)	Masse <i>Weight</i> Approx (Kg/km)
		mini	maxi			
1.5	7	2.7	3.3	16	14.4	19
2.5	7	3.3	4.1	21	24	30
4	7	3.8	4.7	28	38	45
6	7	4.3	5.3	36	58	63
10	7	5.6	6.8	50	96	110
16	7	6.4	7.9	68	154	165
25	7	8.1	9.8	89	240	264
35	7	9.0	11.0	111	336	360
50	19	10.6	12.9	134	480	490
70	19	12.1	14.8	171	672	720
95	19	14.1	17.1	207	912	1015
120	37	15.6	18.8	239	1152	1250
150	37	17.3	21.0	275	1440	1500
185	37	19.3	23.5	314	1776	1900
240	61	22.0	26.6	369	2304	2440
300	61	24.5	29.6	420	2880	3100
400	61	27.5	33.2	490	3840	3920

(1) : Température ambiante : 30°C

(1) : Ambient temperature : 30°C

CABLES RIGIDES NON ARMES
NF C 32-321

Température maxi au conducteur : 90°C

0,6/1 kV

RIGID UNARMoured CABLES
NF C 32-321

Maximum conductor temperature : 90°C

1- Ame

Cuivre nu massif $\leq 4\text{mm}^2$ classe 1
 Cuivre nu cablé $\geq 6\text{mm}^2$ classe 2
 Aluminium cablé $\geq 25\text{mm}^2$ classe 2
 (pour version AR2V) - IEC 228

2- Isolation

PR - polyéthylène réticulé

3- Bourrage**4- Gaine extérieure**

PVC
 Couleur : noir

**1- Conductor**

Solid bare copper $\leq 4\text{mm}^2$ cl.1
 Stranded bare copper $\geq 6\text{mm}^2$ cl.2
 Stranded Aluminium $\geq 25\text{mm}^2$ cl.2
 (for AR2V version) - IEC 228

2- Insulation

XLPE - cross-linked polyethylene

3- Filler**4- Outer sheath**

PVC
 colour : black

• Repérage des conducteurs

Par couleurs : HD 308 S2
 Par numéros à partir de 6 conducteurs avec
 conducteur vert/jaune

• Marquage de la gaine

NF USE - n G s - N° Usine - U 1000 R2V

• Rayon de courbure

6 x Diamètre extérieur
 9 x Diamètre extérieur (pour unipolaire)

• Core identification

Colours coding : HD 308 S2
 Printed numbers from 6 cores with earth core

• Sheath marking

NF USE - n G s - Factory-Nb. - U 1000 R2V

• Bending radius


6 x Outer diameter
 9 x Outer diameter (for single core)

Ce câble convient pour l'alimentation de puissance
 ou de liaison de postes fixes.

Il peut être enterré avec une protection mécanique
 complémentaire.

*This cable is suitable for the power or control supply
 of fixed installations or apparatus.*

*It can be buried with additional mechanical
 protection.*

 -25 ; +60 °C	 Bon Good	 Rigide	 Bon Good	FLAME RETARDANT  IEC 60332-1 EN 50265-2-1	 RoHS COMPLIANT
---	--	---	--	---	--

U-1000 R2V

U-1000 AR2V

CABLES RIGIDES NON ARMES
NF C 32-321

Température maxi au conducteur : 90°C

0,6/1 kV
RIGID UNARMOURED CABLES
NF C 32-321

Maximum conductor temperature : 90°C

U1000 R2V	Intensité admissible ⁽¹⁾ <i>Permissible current rating⁽¹⁾</i>		Diamètre extérieur <i>Outer diameter</i>		Rayon de courbure <i>Bending radius</i>	Poids de cuivre <i>Copper Index</i>	Masse <i>Weight</i>
	Enterré <i>Buried</i>	Air libre <i>Free air</i>	mini.	maxi.			
CUIVRE / COPPER – U-1000 R2V							
1 x 1.5	34	24	-	6,4	38	14	48
1 x 2.5	46	33	-	6,8	41	23	60
1 x 4	59	45	-	7,2	43	37	78
1 x 6	74	58	-	8,2	49	55	102
1 x 10	101	80	-	9,2	55	92	146
1 x 16	128	107	-	10,5	63	147	207
1 x 25	148	142	-	12,5	75	230	305
1 x 35	179	175	-	13,5	80	322	400
1 x 50	214	212	-	15,0	90	460	525
1 x 70	264	270	-	17,0	100	644	735
1 x 95	317	327	-	19,0	105	874	955
1 x 120	363	379	-	21,0	120	1104	1255
1 x 150	405	435	-	23,0	130	1380	1500
1 x 185	457	496	-	25,5	140	1702	1880
1 x 240	529	584	-	28,5	160	2208	2445
1 x 300	600	665	-	31,0	170	2760	3020
1 x 400	690	779	-	34,5	200	3680	3905
1 x 500	780	870	-	38,5	215	4600	4980
1 x 630	880	995	-	43,0	245	5796	6360
ALUMINIUM – U-1000 AR2V							
1 x 25	115	112	-	12,5	75	-	150
1 x 35	139	138	-	13,5	80	-	185
1 x 50	167	168	-	15,0	90	-	235
1 x 70	206	213	-	17,0	100	-	310
1 x 95	247	258	-	19,0	105	-	400
1 x 120	283	299	-	21,0	120	-	480
1 x 150	316	344	-	23,0	130	-	595
1 x 185	357	392	-	25,5	140	-	725
1 x 240	413	461	-	28,5	160	-	930
1 x 300	468	525	-	31,0	170	-	1155
1 x 400	538	613	-	34,5	200	-	1460
1 x 500	608	687	-	38,5	215	-	1845
1 x 630	686	782	-	43,0	245	-	2345

(1) : Température ambiante : 30°C

(1) : Ambient temperature : 30°C

U-1000 R2V

U-1000 AR2V

CABLES RIGIDES NON ARMES
NF C 32-321

Température maxi au conducteur : 90°C

0,6/1 kV
RIGID UNARMoured CABLES
NF C 32-321

Maximum conductor temperature : 90°C

U1000 R2V	Intensité admissible ⁽¹⁾ Permissible current rating ⁽¹⁾		Diamètre extérieur Outer diameter (mm)		Rayon de courbure Bending radius (mm)	Poids de cuivre Copper Index (kg/km)	Masse Weight Approx. (kg/km)
	(A) Enterré Buried	Air libre Free air	mini.	maxi.			
CUIVRE / COPPER – U-1000 R2V							
2 x 1.5	34	24	8,8	10,5	63	28	129
2 x 2.5	46	33	9,6	11,5	66	46	162
2 x 4	59	45	10,5	13,0	72	74	209
2 x 6	74	58	11,5	14,0	84	110	282
2 x 10	101	80	13,0	16,0	87	184	397
2 x 16	128	107	15,0	18,5	111	294	553
2 x 25	162	142	18,4	22,0	120	460	840
3 x 35 + 25	170	157	22,6	27,2	155	1196	1680
3 x 50 + 35	204	190	26,6	31,1	180	1702	2225
3 x 70 + 50	252	242	31,1	36,2	210	2392	3120
3 x 95 + 50	302	293	34,7	40,6	230	3082	3910
3 x 120 + 70	345	339	38,9	45,4	255	3956	5090
3 x 150 + 70	386	390	42,6	49,5	280	4784	6055
3 x 185 + 70	435	444	47,1	54,4	300	5750	7400
3 x 240 + 95	504	522	53,2	61,5	335	7498	9590
ALUMINIUM – U-1000 AR2V							
3 x 50 + 35	159	151	26,6	31,1	180	-	1150
3 x 70 + 50	197	192	31,1	36,2	210	-	1545
3 x 95 + 50	236	232	34,7	40,6	230	-	1935
3 x 120 + 70	269	269	38,9	45,4	255	-	2415
3 x 150 + 70	301	309	42,6	49,5	280	-	2890
3 x 185 + 70	339	353	47,1	54,4	300	-	3495
3 x 240 + 95	393	415	53,2	61,5	335	-	4495
3 x 300 + 150	445	472	61,3	69,6	385	-	5865

(1) : Température ambiante : 30°C

(1) : Ambient temperature : 30°C

U-1000 R2V

U-1000 AR2V

CABLES RIGIDES NON ARMES
NF C 32-321

Température maxi au conducteur : 90°C

0,6/1 kV
RIGID UNARMOURED CABLES
NF C 32-321

Maximum conductor temperature : 90°C

U1000 R2V	Intensité admissible ⁽¹⁾ <i>Permissible current rating⁽¹⁾</i>		Diamètre extérieur <i>Outer diameter</i>		Rayon de courbure <i>Bending radius</i>	Poids de cuivre <i>Copper Index</i>	Masse <i>Weight</i>
	(A) Enterré <i>Buried</i>	Air libre <i>Free air</i>	mini.	maxi.			
CUIVRE / COPPER – U-1000 R2V							
3 G 1.5	34	24	9,2	11,0	66	41	145
3 G 2.5	46	33	10,0	12,0	72	69	186
3 G 4	59	45	11,0	13,0	78	110	246
3 G 6	74	58	12,0	15,0	66	166	336
3 G 10	101	80	14,0	17,0	72	276	484
3 G 16	128	107	16,0	19,5	78	442	689
3 x 1.5	29	22	9,2	11,0	66	41	145
3 x 2.5	40	30	10,0	12,0	72	69	186
3 x 4	51	40	11,0	13,0	78	110	246
3 x 6	64	52	12,0	15,0	90	166	336
3 x 10	88	71	14,0	17,0	102	276	484
3 x 16	111	96	16,0	19,5	117	442	689
3 G 25	141	127	19,0	23,5	135	690	1095
3 x 35	170	157	21,0	26,0	150	966	1435
3 x 50	204	190	24,5	29,5	170	1380	1885
3 x 70	252	242	28,5	34,0	190	1932	2645
3 x 95	302	293	32,5	38,5	215	2622	3450
3 x 120	345	339	36,0	42,5	240	3312	4425
3 x 150	386	390	40,0	47,5	265	4140	5440
3 x 185	435	444	44,5	53,0	290	5106	6810
3 x 240	504	522	50,5	59,5	325	6624	8815
3 x 300	571	595	56,0	66,0	370	8280	10725
ALUMINIUM – U-1000 AR2V							
3 G 25	110	100	19,0	23,5	135	-	615
3 G 35	133	125	21,0	26,0	150	-	775
3 x 50	159	151	24,5	29,5	170	-	1005
3 x 70	197	192	28,5	34,0	190	-	1365
3 x 95	236	232	32,5	38,5	215	-	1765
3 x 120	269	269	36,0	42,5	240	-	2175
3 x 150	301	309	40,0	47,5	265	-	2700
3 x 185	339	353	44,5	53,0	290	-	330
3 x 240	393	415	50,5	59,5	325	-	4270
3 x 300	445	472	56,0	66,0	370	-	5295

(1) : Température ambiante : 30°C

(1) : Ambient temperature : 30°C



U-1000 R2V

U-1000 AR2V

CABLES RIGIDES NON ARMES
NF C 32-321

Température maxi au conducteur : 90°C

0,6/1 kV
RIGID UNARMOURED CABLES
NF C 32-321

Maximum conductor temperature : 90°C

U1000 R2V	Intensité admissible ⁽¹⁾ <i>Permissible current rating⁽¹⁾</i>		Diamètre extérieur <i>Outer diameter</i>		Rayon de courbure <i>Bending radius</i>	Poids de cuivre <i>Copper Index</i>	Masse <i>Weight</i>
	Enterré <i>Buried</i>	Air libre <i>Free air</i>	mini.	maxi.			
CUIVRE / COPPER – U-1000 R2V							
4 G 1.5	29	22	9,8	11,5	69	55	169
4 G 2.5	40	30	10,5	12,5	75	92	220
4 G 4	51	40	12,0	14,0	84	147	294
4 G 6	64	52	13,0	16,0	96	221	410
4 G 10	88	71	15,5	18,5	111	368	600
4 G 16	111	96	17,5	21,0	126	589	862
4 x 1.5	26,5	22	9,8	11,5	69	55	169
4 x 2.5	36	30	10,5	12,5	75	92	220
4 x 4	46	40	12,0	14,0	84	147	294
4 x 6	58	52	13,0	16,0	96	221	410
4 x 10	79	71	15,5	18,5	111	368	600
4 x 16	100	96	17,5	21,0	126	589	862
4 G 25	141	127	20,5	25,5	150	920	1350
4 G 35	170	157	23,0	28,5	165	1288	1785
4 x 50	204	190	27,0	32,5	190	1840	2365
4 x 70	252	242	31,5	37,5	215	2576	3330
4 x 95	302	293	36,0	42,5	240	3496	4355
4 x 120	345	339	40,0	47,5	270	4416	5615
4 x 150	386	390	44,5	52,5	295	5520	6875
4 x 185	435	444	50,0	59,0	325	6808	8645
4 x 240	504	522	56,5	66,5	360	8832	11160
4 x 300	571	595	62,5	73,5	405	11040	13630
ALUMINIUM – U-1000 AR2V							
4 x 25	110	100	20,5	25,5	150	-	735
4 x 35	133	125	23,0	28,5	165	-	910
4 x 50	159	151	27,0	32,5	190	-	1195
4 x 70	197	192	31,5	37,5	215	-	1625
4 x 95	236	232	36,0	42,5	240	-	2110
4 x 120	269	269	40,0	47,5	270	-	2610
4 x 150	301	309	44,5	52,5	295	-	3195
4 x 185	339	353	50,0	59,0	325	-	3970
4 x 240	393	415	56,5	66,5	360	-	5100
4 x 300	445	472	62,5	73,5	405	-	6310

(1) : Température ambiante : 30°C

(1) : Ambient temperature : 30°C



U-1000 R2V

U-1000 AR2V

CABLES RIGIDES NON ARMES
NF C 32-321

Température maxi au conducteur : 90°C

0,6/1 kV

RIGID UNARMoured CABLES
NF C 32-321

Maximum conductor temperature : 90°C

U1000 R2V	Intensité admissible ⁽¹⁾ Permissible current rating ⁽¹⁾ (A)		Diamètre extérieur Outer diameter (mm)		Rayon de courbure Bending radius (mm)	Poids de cuivre Copper Index (kg/km)	Masse Weight Approx. (kg/km)
	Enterré Buried	Air libre Free air	mini.	maxi.			
CUIVRE / COPPER – U-1000 R2V							
5 G 1.5	26,5	22	10,5	12,5	75	69	194
5 G 2.5	36	30	11,5	13,5	81	115	263
5 G 4	53	42	13,0	15,5	87	192	350
5 G 6	58	52	14,5	17,5	105	276	493
5 G 10	79	71	16,5	20,0	120	460	724
5 G 16	100	96	19,5	23,0	138	736	1056
5 G 25	141	127	23,5	27,0	165	1150	1625
5 G 35	170	157	26,5	30,5	185	1610	2165
5 G 50	204	190	30,0	34,0	205	2300	2850
7 G 1.5	18	16	-	13,5	81	97	245
7 G 2.5	23	21	-	15,0	90	161	335
12 G 1.5	14	11	-	17,0	102	166	370
12 G 2.5	19	17	-	19,5	117	276	520
19 G 1.5	12	9	-	19,5	117	262	530
19 G 2.5	17	15	-	22,5	135	437	750
24 G 1.5	11	9	-	22,5	135	331	650
24 G 2.5	15	14	-	25,5	153	552	930
27 G 1.5	10	8	-	23,5	141	373	700
37 G 1.5	9	7	-	25,5	153	511	920
37 G 2.5	13	12	-	29,5	177	851	1350

(1) : Température ambiante : 30°C

(1) : Ambient temperature : 30°C

U-1000 R2V

U-1000 AR2V

CABLES RIGIDES NON ARMES
NF C 32-321

Température maxi au conducteur : 90°C

0,6/1 kV

RIGID UNARMOURED CABLES
NF C 32-321

Maximum conductor temperature : 90°C

U1000 R2V	Intensité admissible ⁽¹⁾ <i>Permissible current rating⁽¹⁾</i>		Diamètre extérieur <i>Outer diameter</i>		Rayon de courbure <i>Bending radius</i>	Poids de cuivre <i>Copper Index</i>	Masse <i>Weight</i>
	(A) Enterré <i>Buried</i>	Air libre <i>Free air</i>	mini.	maxi.			
CUIVRE CABLE CLASSE 2 / STRANDED COPPER CLASS 2 – U1000 R2V							
2 x 1,5	34	24	-	10.5	63	28	142
2 x 2,5	46	33	-	11.5	69	46	180
2 x 4	59	45	-	13.0	78	74	230
3 G 1,5	34	24	-	11.0	66	42	160
3 G 2,5	46	33	-	12.5	75	69	200
3 G 4	59	45	-	13.5	81	110	270
4 G 1,5	29	22	-	12.0	72	56	185
4 G 2,5	40	30	-	13.0	78	92	240
4 G 4	51	40	-	14.5	87	148	320
5 G 1,5	26	22	-	13.0	78	69	210
5 G 2,5	36	30	-	14.5	87	115	280
5 G 4	46	40	-	16.0	96	184	380
7 G 1.5	18	16	-	13.5	81	97	260
7 G 2.5	23	21	-	15.0	90	161	340
7 G 4*	31	28	-	16.5	99	258	470
12 G 1.5	14	11	-	17.0	102	166	430
12 G 2.5*	12	9	-	19.5	117	276	570
12 G 4*	25	23	-	21.5	129	442	800
19 G 1.5	14	11	-	17.0	102	262	580
19 G 2.5*	12	9	-	19.5	117	437	800
19 G 4*	22	19	-	25.0	150	699	1130
24 G 1.5*	11	9	-	23.5	141	332	790
24 G 2.5*	15	14	-	25.5	153	552	1090
24 G 4*	18	16	-	30.0	180	884	1630

(1) : Température ambiante : 30°C
* : produits non stockés

(1) : Ambient temperature : 30°C
* : non-stocked products

Pour d'autres sections, nous consulter SVP.

For other cross sections, please contact us.



U-1000 RVFV

U-1000 ARVFV

CABLES RIGIDES ARMES
NF C 32-322

Température maxi au conducteur : 90°C

0,6/1 kV

RIGID ARMoured CABLES
NF C 32-322

Maximum conductor temperature : 90°C

1- Ame

Cuivre nu massif $\leq 4\text{mm}^2$ classe 1
 Cuivre nu cablé $\geq 6\text{mm}^2$ classe 2
 Aluminium cablé $\geq 25\text{mm}^2$ classe 2
 IEC 228

2- Isolation

PR - polyéthylène réticulé

3- Bourrage**4- Gaine d'étanchéité**

PVC

5- Armure

Double feuillard acier

6- Gaine extérieure

PVC

Couleur : noir

**1- Conductor**

Solid bare copper $\leq 4\text{mm}^2$ cl.1
 Stranded bare copper $\geq 6\text{mm}^2$ cl.2
 Stranded Aluminium $\geq 25\text{mm}^2$ cl.2
 IEC 228

2- Insulation

XLPE – cross-linked polyethylene

3- Filler**4- Tightness sheath**

PVC

5- Armour

Double steel tape

6- Outer sheath

PVC

colour : black

• Repérage des conducteurs

Par couleurs : HD 308 S2

Par numéros à partir de 6 conducteurs avec
conducteur vert/jaune**• Marquage de la gaine**

NF USE - n G s - N° Usine - U 1000 RVFV

• Rayon de courbure

fixe : 8 x Diamètre extérieur

mobile : 16 x Diamètre extérieur

• Core identification

Colours coding : HD 308 S2

Printed numbers from 6 cores with earth core

• Sheath marking

NF USE - n G s - Factory-Nb. - U 1000 RVFV

• Bending radius

fixed : 8 x Outer diameter

mobile : 16 x Outer diameter

Ce câble convient pour l'alimentation de puissance
ou de liaison de postes fixes.Il peut être enterré sans protection mécanique
complémentaire.This cable is suitable for the power or control supply
of fixed installations or apparatus.It can be buried without additional mechanical
protection.

-25 ; +60 °C

Bon
Good

Rigide



Excellent

FLAME RETARDANT

IEC 60332-1
EN 50265-2-1

U-1000 RVFV

U-1000 ARFV

CABLES RIGIDES ARMES
NF C 32-322

Température maxi au conducteur : 90°C

0,6/1 kV
RIGID ARMoured CABLES
NF C 32-322

Maximum conductor temperature : 90°C

U1000 RVFV	Intensité admissible ⁽¹⁾ Permissible current rating ⁽¹⁾		Diamètre extérieur Outer diameter (mm)		Rayon de courbure Bending radius (mm)	Poids de cuivre Copper Index (kg/km)	Masse Weight Approx. (kg/km)
	(A) Enterré buried	Air libre free air	mini.	maxi.			
CUIVRE / COPPER – U-1000 RVFV							
2 x 1.5	34	24	10,5	13,0	100	28	210
2 x 2.5	46	33	11,0	14,0	104	46	253
2 x 4	59	45	12,0	15,5	116	74	311
2 x 6	74	58	13,5	16,5	128	110	409
2 x 10	101	80	15,0	18,5	144	184	548
2 x 16	128	107	17,0	20,5	160	294	720
2 x 25	162	142	20,0	24,5	190	460	1110
2 x 35	195	175	22,5	27,0	205	644	1400
3 x 35 + 25	170	157	26,0	31,0	240	1196	2000
3 x 50 + 35	204	190	29,0	34,5	265	1702	2575
3 x 70 + 50	252	242	34,0	40,0	310	2392	3560
3 x 95 + 50	302	293	38,0	45,0	340	3082	4810
3 x 120 + 70	345	339	42,5	50,0	380	3956	6100
3 x 150 + 70	386	390	46,5	54,0	410	4784	7225
3 x 185 + 70	435	444	50,5	59,0	445	5750	8650
3 x 240 + 95	504	522	57,5	66,0	500	7498	11020
ALUMINIUM – U-1000 ARFV							
2 x 16	79	85	17,0	20,5	160	-	526
2 x 25	100	112	20,0	24,5	190	-	775
2 x 35	126	138	22,5	27,0	205	-	945
3 x 50 + 35	159	151	29,0	34,5	265	-	1490
3 x 70 + 50	197	192	34,0	40,0	310	-	1995
3 x 95 + 50	236	232	38,0	45,0	340	-	2850
3 x 120 + 70	269	269	42,5	50,0	380	-	3420
3 x 150 + 70	301	309	46,5	54,0	410	-	4060
3 x 185 + 70	339	353	50,5	59,0	440	-	4745
3 x 240 + 95	393	415	57,5	66,0	500	-	5900
3 x 300 + 150	445	472	63,5	72,0	555	-	7320

(1) : Température ambiante : 30°C

(1) : Ambient temperature : 30°C

U-1000 RVFV

U-1000 ARVFV

CABLES RIGIDES ARMES
NF C 32-322

Température maxi au conducteur : 90°C

0,6/1 kV
RIGID ARMoured CABLES
NF C 32-322

Maximum conductor temperature : 90°C

U1000 RVFV	Intensité admissible ⁽¹⁾ Permissible current rating ⁽¹⁾ (A)		Diamètre extérieur Outer diameter (mm)		Rayon de courbure Bending radius (mm)	Poids de cuivre Copper Index (kg/km)	Masse Weight Approx. (kg/km)
	Enterré buried	Air libre free air	mini.	maxi.			
CUIVRE / COPPER – U-1000 RVFV							
3 G 1.5	29	22	11,0	13,5	104	41	240
3 G 2.5	40	30	11,5	14,5	108	69	295
3 G 4	51	40	12,5	16,0	120	110	365
3 G 6	64	52	14,0	17,5	132	166	491
3 G 10	88	71	16,0	19,0	148	276	665
3 G 16	111	96	17,5	22,0	168	442	898
3 G 25	141	127	21,0	26,0	200	690	1320
3 x 35	170	157	23,5	29,0	220	966	1700
3 x 50	204	190	27,0	32,5	245	1380	2195
3 x 70	252	242	32,0	37,5	280	1932	3015
3 x 95	302	293	36,5	33,5	320	2622	4300
3 x 120	345	339	40,5	47,5	350	3312	5250
3 x 150	386	390	45,0	53,0	290	4140	6480
3 x 185	435	444	49,5	57,0	425	5106	8020
3 x 240	504	522	56,0	65,5	470	6624	10170
3 x 300	571	595	61,0	72,0	520	8280	12170
ALUMINIUM – U-1000 ARVFV							
3 x 50	159	151	27,0	32,5	245	-	1320
3 x 70	197	192	32,0	37,5	280	-	1750
3 x 95	236	232	36,5	43,5	320	-	2640
3 x 120	269	269	40,5	47,5	350	-	3140
3 x 150	301	309	45,0	53,0	390	-	3780
3 x 185	339	353	49,5	58,0	425	-	4590
3 x 240	393	415	56,0	65,5	470	-	5680
3 x 300	445	472	61,0	72,0	520	-	6890

(1) : Température ambiante : 30°C

(1) : Ambient temperature : 30°C

U-1000 RVFV

U-1000 ARVFV

CABLES RIGIDES ARMES
NF C 32-322

Température maxi au conducteur : 90°C

0,6/1 kV

RIGID ARMoured CABLES
NF C 32-322

Maximum conductor temperature : 90°C

U1000 RVFV	Intensité admissible ⁽¹⁾ Permissible current rating ⁽¹⁾		Diamètre extérieur Outer diameter (mm)		Rayon de courbure Bending radius (mm)	Poids de cuivre Copper Index (kg/km)	Masse Weight Approx. (kg/km)
	(A) Enterré buried	Air libre free air	mini.	maxi.			
CUIVRE / COPPER – U-1000 RVFV							
4 G 1.5	29	22	11,5	14,5	108	55	278
4 G 2.5	40	30	12,5	15,5	116	92	344
4 G 4	51	40	13,5	17,0	128	147	430
4 G 6	64	52	15,0	18,5	144	221	579
4 G 10	88	71	17,0	20,5	160	368	799
4 G 16	111	96	19,5	23,5	184	589	1096
4 x 1.5	29	22	11,5	14,5	108	55	278
4 x 2.5	40	30	12,5	15,5	116	92	344
4 x 4	51	40	13,5	17,0	128	147	430
4 x 6	64	52	15,0	18,5	144	221	579
4 x 10	88	71	17,0	20,5	160	368	799
4 x 16	111	96	19,5	23,5	184	589	1096
4 G 25	141	127	23,0	28,0	215	920	1610
4 G 35	170	157	26,0	31,5	240	1288	2090
4 x 50	204	190	29,5	35,5	275	1840	2710
4 x 70	252	242	36,5	42,5	320	2576	4180
4 x 95	302	293	40,5	47,5	355	3496	5320
4 x 120	345	339	45,5	53,0	395	4416	6750
4 x 150	386	390	49,5	58,5	435	5520	8110
4 x 185	435	444	54,5	64,5	470	6808	9990
4 x 240	504	522	61,5	72,5	530	8832	12730
4 x 300	571	595	67,5	79,5	580	11040	15500
ALUMINIUM – U-1000 ARVFV							
4 G 16	87	79	19,5	23,5	134	-	764
4 x 25	107	100	23,0	28,0	215	-	1000
4 x 35	133	125	26,0	31,5	240	-	1210
4 x 50	159	151	29,5	35,5	275	-	1540
4 x 70	197	192	36,5	42,5	320	-	2510
4 x 95	236	232	40,5	47,5	355	-	3070
4 x 120	269	269	45,5	53,0	395	-	3750
4 x 150	301	309	49,5	58,5	435	-	4490
4 x 185	339	353	54,5	64,5	470	-	5400
4 x 240	393	415	61,5	72,5	530	-	6750
4 x 300	445	472	67,5	79,5	580	-	8150

U-1000 RVFV

U-1000 ARVFV

CABLES RIGIDES ARMES
NF C 32-322

Température maxi au conducteur : 90°C

0,6/1 kV
RIGID ARMoured CABLES
NF C 32-322

Maximum conductor temperature : 90°C

U1000 RVFV	Intensité admissible ⁽¹⁾ Permissible current rating ⁽¹⁾		Diamètre extérieur Outer diameter (mm)		Rayon de courbure Bending radius (mm)	Poids de cuivre Copper Index (kg/km)	Masse Weight Approx. (kg/km)
	(A) Enterré buried	Air libre free air	mini.	maxi.			
CUIVRE / COPPER – U-1000 RVFV							
5 G 1.5	29	22	12,5	15,5	124	69	310
5 G 2.5	40	30	13,5	17,0	136	115	390
5 G 4	51	40	14,5	18,5	148	184	495
5 G 6	64	52	16,5	20,5	164	276	645
5 G 10	88	71	18,5	22,5	180	460	910
5 G 16	111	96	21,0	26,0	208	736	1290
5 G 25	141	127	25,5	31,0	240	1150	1900
7 G 1.5	18	16	-	14,5	81	97	245
7 G 2.5	23	21	-	15,5	90	161	335
12 G 1.5	14	11	-	18,0	102	166	370
12 G 2.5	19	17	-	19,5	117	276	520
19 G 1.5	12	9	-	20,5	117	262	530
19 G 2.5	17	15	-	22,5	135	437	750
24 G 1.5	11	9	-	23,5	135	331	650
24 G 2.5	15	14	-	26,0	153	552	930
27 G 1.5	10	8	-	24,5	141	373	700
27 G 2.5	14	12	-	26,0	232	621	1231
37 G 1.5	9	7	-	26,5	153	511	920
37 G 2.5	13	12	-	29,5	177	851	1350

(1) : Température ambiante : 30°C

(1) : Ambient temperature : 30°C

Pour d'autres sections, nous consulter SVP.

For other cross sections, please contact us.

NYY

CABLES RIGIDES NON ARMES
DIN VDE 0276 § 603 & 0298 § 1

Température maxi au conducteur : 70°C

0,6/1 kV
RIGID UNARMOURED CABLES
DIN VDE 0276 § 603 & 0298 § 1

Maximum conductor temperature : 70°C

1- Ame

 Cuivre nu massif $\leq 16\text{mm}^2$ classe 1
 Cuivre nu cablé $\geq 25\text{mm}^2$ classe 2
 IEC 228


2- Isolation

PVC

3- Bourrage
4- Gaine extérieure

PVC

Couleur : noir


1- Conductor

 Solid bare copper $\leq 16\text{mm}^2$ cl.1
 Stranded bare copper $\geq 25\text{mm}^2$ cl.2
 IEC 228

2- Insulation

PVC

3- Filler
4- Outer sheath

PVC

colour : black

• Repérage des conducteurs

Nouveau code couleurs : HD 308 S2

 Par numéros à partir de 6 conducteurs avec
 conducteur vert/jaune

• Core identification

New colour code : HD 308 S2








Printed numbers from 6 cores with earth core

• Rayon de courbure

- monoconducteur : 15 x Diamètre extérieur
- multiconducteurs : 12 x Diamètre extérieur

• Bending radius

- single core : 15 x Outer diameter
- multi core : 12 x Outer diameter

 mobile : -5 ; +70 °C fixed : -40 ; +70 °C	 Bon Good	 Immergeable Submersible	 Rigide	 Bon Good	FLAME RETARDANT  IEC 60332-1 EN 50265-2-1	
---	--	---	---	---	---	---

Ce câble convient pour l'alimentation de puissance ou de liaison de postes fixes.

Il peut être enterré avec une protection mécanique complémentaire.

This cable is suitable for the power or control supply of fixed installations or apparatus.

It can be buried with additional mechanical protection.

NYY

CABLES RIGIDES NON ARMES
DIN VDE 0276 § 603 & 0298 § 1

Température maxi au conducteur : 70°C

0,6/1 kV
RIGID UNARMoured CABLES
DIN VDE 0276 § 603 & 0298 § 1

Maximum conductor temperature : 70°C

NYY	Intensité admissible ⁽¹⁾		Diamètre extérieur Outer diameter Approx. (mm)	Rayon de courbure Bending radius (mm)	Poids de cuivre Copper Index (kg/km)	Masse Weight Approx. (kg/km)
	Permissible current rating ⁽¹⁾					
	(A) Enterré Buried	Air libre Free air				
1 x 4 re	50	37	9.0	-	38	115
1 x 6 re	62	47	9.5	-	58	135
1 x 10 re	83	64	10	-	96	179
1 x 16 re	107	84	11	-	154	245
1 x 25 rm	138	114	12	-	240	360
1 x 35 rm	164	139	13	-	336	470
1 x 50 rm	195	169	15	-	480	620
1 x 70 rm	238	213	16.5	-	672	810
1 x 95 rm	286	264	19	-	912	1110
1 x 120 rm	325	307	20.5	-	1152	1360
1 x 150 rm	365	352	22.5	-	1440	1670
1 x 185 rm	413	406	25	-	1776	2050
1 x 240 rm	479	483	28	-	2304	2630
1 x 300 rm	541	557	30	-	2880	3200
1 x 400 rm	614	646	34	-	3840	4150
1 x 500 rm	693	747	38	-	4800	5200
1 x 630 rm	777	858	43	-	6048	6650
2 x 1.5 re	27	19.5	11	-	29	175
2 x 2.5 re	36	25	12	-	48	215
2 x 4 re	47	34	14	-	77	295
2 x 6 re	59	43	15	-	115	370
2 x 10 re	79	59	16.5	-	192	495
2 x 16 re	102	79	18.5	-	307	670
2 x 25 rm	133	106	23.5	-	480	960

(1) : Température ambiante : 30°C

re : conducteur cuivre solide / classe 1

rm : conducteur cuivre cablé / classe 2

(1) : Ambient temperature : 30°C

re : solid plain copper core / class 1

rm : stranded copper core / class2

NYY

CABLES RIGIDES NON ARMES
DIN VDE 0276 § 603 & 0298 § 1

Température maxi au conducteur : 70°C

0,6/1 kV
RIGID UNARMoured CABLES
DIN VDE 0276 § 603 & 0298 § 1

Maximum conductor temperature : 70°C

NYY	Intensité admissible ⁽¹⁾		Diamètre extérieur Outer diameter Approx. (mm)	Rayon de courbure Bending radius (mm)	Poids de cuivre Copper Index (kg/km)	Masse Weight Approx. (kg/km)
	Permissible current rating ⁽¹⁾					
	(A) Enterré Burried	Air libre Free air				
3 x 1.5 re	27	19	11.2	-	43	190
3 x 2.5 re	36	25	12.2	-	72	240
3 x 4 re	47	34	14.2	-	115	330
3 x 6 re	59	43	15.2	-	173	420
3 x 10 re	79	59	17.3	-	288	580
3 x 16 re	102	79	19.3	-	461	810
3 x 25 rm	133	106	24.5	-	720	1300
3 x 35 sm	159	129	25	-	1008	1400
3 x 50 sm	188	157	25.5	-	1440	1800
3 x 70 sm	232	199	29.7	-	2016	2400
3 x 95 sm	280	246	33.8	-	2736	3300
3 x 120 sm	318	285	35.8	-	3456	4000
3 x 150 sm	359	326	40	-	4320	4900
3 x 185 sm	406	374	46	-	5328	6500
3 x 240 sm	473	445	51	-	6912	8300
3 x 25 / 16 sm	133	106	24.5	-	874	1530
3 x 35 / 16 sm	159	129	24.5	-	1162	1700
3 x 50 / 25 sm	188	157	28.7	-	1680	2300
3 x 70 / 35 sm	232	199	31.7	-	2352	2800
3 x 95 / 50 sm	280	246	37.8	-	3216	3800
3 x 120 / 70 sm	318	285	41	-	4128	4700
3 x 150 / 70 sm	359	326	45	-	4992	5600
3 x 185 / 95 sm	406	374	50	-	6240	7400
3 x 240 / 120 sm	473	445	57	-	8064	9600

(1) : Température ambiante : 30°C

re : conducteur cuivre solide / classe 1

rm : conducteur cuivre cablé / classe 2

(1) : Ambient temperature : 30°C

re : solid plain copper core / class 1

rm : stranded copper core / class2

NYY

CABLES RIGIDES NON ARMES
DIN VDE 0276 § 603 & 0298 § 1

Température maxi au conducteur : 70°C

0,6/1 kV
RIGID UNARMoured CABLES
DIN VDE 0276 § 603 & 0298 § 1

Maximum conductor temperature : 70°C

NYY	Intensité admissible ⁽¹⁾		Diamètre extérieur Outer diameter Approx. (mm)	Rayon de courbure Bending radius (mm)	Poids de cuivre Copper Index (kg/km)	Masse Weight Approx. (kg/km)
	Permissible current rating ⁽¹⁾					
	(A) Enterré Buried	Air libre Free air				
4 x 1.5 re	27	19	12	-	58	220
4 x 2.5 re	36	25	13.2	-	96	290
4 x 4 re	47	34	15.3	-	154	400
4 x 6 re	59	43	16.3	-	230	510
4 x 10 re	79	59	18	-	384	720
4 x 16 re	102	79	21.4	-	614	1050
4 x 25 rm	133	106	25.5	-	960	1600
4 x 35 sm	159	129	27.7	-	1344	1750
4 x 50 sm	188	157	29.8	-	1920	2300
4 x 70 sm	232	199	33.8	-	2688	3100
4 x 95 sm	280	246	38.9	-	3648	4200
4 x 120 sm	318	285	42	-	4608	5200
4 x 150 sm	359	326	47	-	5760	6400
4 x 185 sm	406	374	52	-	7104	8050
4 x 240 sm	473	445	58	-	9216	11000
5 x 1.5 re	27	19	13.2	-	72	270
5 x 2.5 re	36	25	14.2	-	120	350
5 x 4 re	47	34	16.3	-	192	480
5 x 6 re	59	43	18.3	-	288	610
5 x 10 re	79	59	20.4	-	480	880
5 x 16 re	103	79	22.4	-	768	1250
5 x 25 rm	133	106	27.5	-	1200	1950
5 x 35 sm	159	129	33.6	-	1680	2400
5 x 50 sm	188	157	40	-	2400	3500

(1) : Température ambiante : 30°C

re : conducteur cuivre solide / classe 1

rm : conducteur cuivre cablé / classe 2

(1) : Ambient temperature : 30°C

re : solid plain copper core / class 1

rm : stranded copper core / class2

NYY

CABLES RIGIDES NON ARMES
DIN VDE 0276 § 603 & 0298 § 1

Température maxi au conducteur : 70°C

0,6/1 kV
RIGID UNARMoured CABLES
DIN VDE 0276 § 603 & 0298 § 1

Maximum conductor temperature : 70°C

NYY	Intensité admissible ⁽¹⁾		Diamètre extérieur Outer diameter Approx. (mm)	Rayon de courbure Bending radius (mm)	Poids de cuivre Copper Index (kg/km)	Masse Weight Approx. (kg/km)
	Permissible current rating ⁽¹⁾ (A)					
	Enterré Burried	Air libre Free air				
7 x 1.5 re	27	19	16		101	300
10 x 1.5 re	27	19	19		144	360
12 x 1.5 re	27	19	19	-	173	400
14 x 1.5 re	27	19	20	-	202	450
16 x 1.5 re	27	19	21	-	230	500
19 x 1.5 re	27	19	22	-	274	560
24 x 1.5 re	27	19	25	-	346	700
30 x 1.5 re	27	19	26	-	432	810
				-		
7 x 2.5 re	36	25	16.5	-	168	450
10 x 2.5 re	36	25	19.5	-	240	520
12 x 2.5 re	36	25	20.5	-	288	600
14 x 2.5 re	36	25	21	-	336	680
16 x 2.5 re	36	25	22	-	384	750
19 x 2.5 re	36	25	23	-	456	850
24 x 2.5 re	36	25	27	-	576	1100
30 x 2.5 re	36	25	28	-	720	1280
				-		
7 x 4 re	47	34	19	-	269	630
14 x 4 re	47	34	25	-	538	1000
24 x 4 re	47	34	30	-	922	1636
				-		
7 x 6 re	59	43	21	-	403	840
7 x 10 re	79	59	23	-	672	1150

(1) : Température ambiante : 30°C
 re : conducteur cuivre solide / classe 1
 rm : conducteur cuivre cablé / classe 2

(1) : Ambient temperature : 30°C
 re : solid plain copper core / class 1
 rm : stranded copper core / class 2

Pour d'autres sections, nous consulter SVP.

For other cross sections, please contact us.

NYCY

CABLES DE PUISSANCE AVEC ECRAN
VDE 0276 – VDE 0271

0.6/1 kV

SCREENED POWER CABLES
VDE 0276 – VDE 0271

Température maxi au conducteur : 70°C

Maximum conductor temperature : 70°C

1- Ame

Cuivre nu massif
IEC 228 classe 1 – VDE 0295

2-Isolant

PVC

3- Bourrage**4- Ecran**

fils cuivre + ruban cuivre hélicoïdal

5- Gaine extérieure

PVC - noir

**1- Conductor**

Solid bare copper
IEC 228 class 1 – VDE 0295

2- Isolant

PVC

3- Filler**4- Screen**

Copper wires + copper tape helically applied

5- Outer sheath

PVC - black

- **Température maximale sur l'âme**
en permanence : + 70°C
en court-circuit : + 160°C

- **Tension d'essai** : 4 kV

- **Repérage des conducteurs**
Nouveau code couleur : HD 308 S2 (sans v/j)
Par numéros à partir de 6 conducteurs sans
conducteur vert/jaune

- **Rayon de courbure**
- monoconducteur : 15 x Ø.ext. du câble
- multiconducteur : 12 x Ø.ext. du câble

- **Effort maximum de traction (N)**
50 x section du conducteur (mm²)

- **Max. conductor temperature**
operating temperature : + 70°C
short circuit : + 160°C

- **Test voltage** : 4 kV

- **Core identification**
New colour code : HD 308 S2 (without gr-yell.)
Printed numbers from 6 cores without
green-yellow core

- **Bending radius**
- single core : 15 x Outer diameter
- multi core : 12 x Outer diameter

- **Maximum tensile strength (N)**
50 x conductor cross-section (mm²)



-5 ; +70 °C

Bon
Good

Rigide

Bon
Good

FLAME RETARDANT

IEC 60332-1
EN 50265-2-1

NYCY

CABLES DE PUISSANCE AVEC ECRAN
VDE 0276 – VDE 0271

0.6/1 kV

SCREENED POWER CABLES
VDE 0276 – VDE 0271

Température maxi au conducteur : 70°C

Maximum conductor temperature : 70°C

NYCY	Intensité admissible ⁽¹⁾ Permissible current rating ⁽¹⁾ (A)		Diamètre extérieur Outer diameter approx. (mm)	Poids de cuivre Copper Index (kg/km)	Masse Weight Approx. (kg/km)
	air libre free air	enterré buried			
1 x 10 / 10	79	122	11	216	300
1 x 16 / 16	105	160	12	336	455
2 x 1.5 / 1.5	20	32	13	52	250
2 x 2.5 / 2.5	27	42	14	80	300
2 x 4 / 4	37	54	16	213	400
2 x 6 / 6	48	68	18	182	520
3 x 1.5 / 1.5	18.5	26	14	66	250
3 x 2.5 / 2.5	25	34	15	104	350
3 x 4 / 4	34	44	17	161	450
3 x 6 / 6	43	56	18	240	550
4 x 1.5 / 1.5	18.5	26	15	81	300
4 x 2.5 / 2.5	25	34	16	128	400
4 x 4 / 4	34	44	18	200	500
4 x 6 / 6	43	56	19	297	650
5 x 1.5 / 1.5	14	18	16	95	350
5 x 2.5 / 2.5	19	24	16	152	400
5 x 4 / 4	25.5	31	19	238	580
5 x 6 / 6	32	39	21	355	710
7 x 1.5 / 2.5	12	15.5	16	133	400
7 x 2.5 / 2.5	16	20	18	200	450
7 x 4 / 4	22	26	21	315	670

(1) : température - air libre : 30°C - enterré : 20°C

(1) : temperature -free air : 30°C - buried : 20°C

NYCY

CABLES DE PUISSANCE AVEC ECRAN
VDE 0276 – VDE 0271

0.6/1 kV

SCREENED POWER CABLES
VDE 0276 – VDE 0271

Température maxi au conducteur : 70°C

Maximum conductor temperature : 70°C

NYCY	Intensité admissible ⁽¹⁾ Permissible current rating ⁽¹⁾ (A)		Diamètre extérieur Outer diameter approx. (mm)	Poids de cuivre Copper Index (kg/km)	Masse Weight Approx. (kg/km)
	air libre free air	enterré buried			
10 x 1.5 / 2.5	10	13	19	176	550
12 x 1.5 / 2.5	10	13	20	205	600
14 x 1.5 / 2.5	9	12	21	234	650
16 x 1.5 / 4	9	12	22	276	700
19 x 1.5 / 4	8	10	23	320	800
21 x 1.5 / 6	8	10	24	369	950
24 x 1.5 / 6	7.5	9	26	413	1000
30 x 1.5 / 6	7	9	27	499	1150
40 x 1.5 / 10	5.5	9	30	696	1550
52 x 1.5 / 10	5	8	32	869	1950
10 x 2.5 / 4	14	17	21	286	700
12 x 2.5 / 4	13	16	21	334	750
14 x 2.5 / 6	12.5	15	22	382	880
16 x 2.5 / 6	12	15	23	403	900
19 x 2.5 / 6	11	13.5	25	523	1050
24 x 2.5 / 10	10	12	29	696	1400
40 x 2.5 / 10	7.5	12	35	1080	2100
52 x 2.5 / 10	7	11	38	1368	2500

(1) : température - air libre : 30°C - enterré : 20°C

(1) : temperature -free air : 30°C - buried : 20°C

NYCWY

CABLES DE PUISSANCE AVEC ECRAN

VDE 0276 – VDE 0271

Température maxi au conducteur : 70°C

0.6/1 kV

SCREENED POWER CABLES

VDE 0276 – VDE 0271

Maximum conductor temperature : 70°C

2- Ame

Cuivre nu / IEC 228 – VDE 0295
 10-16 mm² → cond. rond massif
 25 mm² → cond. rond câblé
 35-240 mm² → cond. sectoral câblé

2-Isolant

PVC

3- Bourrage**4- Ecran**

fils cuivre + ruban cuivre hélicoïdal

5- Gaine extérieure

PVC - noir

**1- Conductor**

Bare copper / IEC 228 – VDE 0295
 10-16 mm² → round solid cores
 25 mm² → round stranded cores
 35-240 mm² → sector shaped stranded

2- Insulation

PVC

3- Filler**4- Screen**

Copper wires + copper tape helically applied

5- Outer sheath

PVC - black

• **Température maximale sur l'âme**

en permanence : + 70°C
 en court-circuit : + 160°C

• **Tension d'essai : 4 kV**• **Repérage des conducteurs**

Nouveau code couleur : HD 308 S2 (sans vlj)
 Par numéros à partir de 6 conducteurs sans
 conducteur vert/jaune

• **Rayon de courbure**

- monoconducteur : 15 x Ø.ext. du câble
 - multiconducteur : 12 x Ø.ext. du câble

• **Effort maximum de traction (N)**50 x section du conducteur (mm²)• **Max. conductor température**

operating temperature : + 70°C
 short circuit : + 160°C

• **Test voltage : 4 kV**• **Core identification**

New colour code : HD 308 S2 (without gr-yell.)
 Printed numbers from 6 cores without
 green-yellow core

• **Bending radius**

- single core : 15 x Outer diameter
 - multi core : 12 x Outer diameter

• **Maximum tensile strength (N)**50 x conductor cross-section (mm²)

-5 ; +70 °C

Bon
Good

Rigide

Bon
Good

FLAME RETARDANT

IEC 60332-1
EN 50265-2-1

NYCWY

CABLES DE PUISSANCE AVEC ECRAN
VDE 0276 – VDE 0271

0.6/1 kV

SCREENED POWER CABLES
VDE 0276 – VDE 0271

Température maxi au conducteur : 70°C

Maximum conductor temperature : 70°C

NYCWY	Intensité admissible ⁽¹⁾ Permissible current rating ⁽¹⁾ (A)		Diamètre extérieur Outer diameter approx. (mm)	Poids de cuivre Copper Index (kg/km)	Masse Weight Approx. (kg/km)
	air libre free air	enterré buried			
2 x 10 / 10	66	90	19	216	300
2 x 16 / 16	89	116	21	336	455
3 x 10 / 10	60	75	20	408	750
3 x 16 / 16	80	98	22	643	1050
3 x 25 / 16	106	128	26	902	1500
3 x 35 / 16	131	157	28	1190	1750
3 x 50 / 25	159	185	30	1723	2250
3 x 70 / 35	202	228	33	2410	3050
3 x 95 / 50	244	275	39	3296	4100
3 x 120 / 70	282	313	41	4236	5050
3 x 150 / 70	324	353	46	5100	6000
3 x 185 / 95	371	399	51	6383	7550
3 x 240 / 120	436	464	57	8242	9900
4 x 10 / 10	60	75	21	504	900
4 x 16 / 16	80	98	24	796	1300
4 x 25 / 16	106	128	28	1142	1800
4 x 35 / 16	131	157	30	1526	2100
4 x 50 / 25	159	185	34	2203	2850
4 x 70 / 35	202	228	38	3082	3900
4 x 95 / 50	244	275	43	4208	5250
4 x 120 / 70	282	313	47	5388	6600
4 x 150 / 70	324	353	52	6540	7850
4 x 185 / 95	371	399	57	8159	9850
4 x 240 / 120	436	464	61	10546	11600

(1) : température - air libre : 30°C - enterré : 20°C

(1) : temperature -free air : 30°C - buried : 20°C

N2XH

CABLES RIGIDES SANS HALOGENE
DIN VDE 0266 PART. 2

Température maxi au conducteur : 90°C

RIGID HALOGEN FREE CABLES
DIN VDE 0266 PART. 2

0,6/1 kV

Maximum conductor temperature : 90°C

1- Ame

Cuivre nu massif $\leq 16\text{mm}^2$ classe 1
Cuivre nu cablé $\geq 25\text{mm}^2$ classe 2
IEC 228 – VDE 0295

2- Isolation

PR - polyéthylène réticulé
Composé 2X11 / sans halogène

3- Bourrage

4- Gaine extérieure

polymère sans halogène
– composé HM4 (VDE 0207)
Couleur : noir



1- Conductor

Solid bare copper $\leq 16\text{mm}^2$ cl.1
Stranded bare copper $\geq 25\text{mm}^2$ cl.2
IEC 228 – VDE 0295

2- Insulation

XLPE - cross-linked polyethylene
Halogen free compound 2X11

3- Filler

4- Outer sheath

Halogen free polymere
– HM4 compound (VDE 0207)
colour : black

• Repérage des conducteurs (VDE 0293)

Nouveau code couleurs : HD 308 S2
Par numéros à partir de 6 conducteurs avec v/j

• Rayon de courbure








- mono conducteur : 15 x Diamètre extérieur
- multi conducteur : 12 x Diamètre extérieur

• Core identification (VDE 0293)

New colour code : HD 308 S2
Printed numbers from 6 cores with earth core

• Bending radius

- single core : 15 x outer diameter
- multi core : 12 x outer diameter

 -30 ; +70 °C	 No direct exposure	 Rigid	 moyen Medium	 FIRE RETARDANT IEC 60332-3-24 (C) EN 50266-2-4	 LOW SMOKE FUME ZERO HALOGENE IEC 61034-1&2 IEC 60754-1&2	 CPR COMPLIANT Construction Products Regulation EN 50575 B2ca / Cca s1, d1, a1
---	---	--	--	--	--	---

• Application

Ces câbles de puissance, sans halogène ont un comportement amélioré au feu. Ils conviennent donc parfaitement pour l'équipement des installations industrielles, bâtiments publics, grands magasins, centres de contrôle,...

Ces câbles sont utilisables en intérieur, à l'air libre ou sous cloisons, mais ne sont pas prévus pour être placés directement dans le sol ou dans l'eau.

Pas d'exposition directe aux UV.

• Application

Halogen-free power cables with enhanced characteristics in case of fire are used for applications where harm to human life and damage to property must be prevented in the event of fire, e.g. industrial installations, public buildings, process control centers, ...

Suitable for fixed installations indoors, in air as well as in concrete, but not for direct installation in the ground or in water. No direct UV-exposure.

N2XH

CABLES RIGIDES SANS HALOGENE
DIN VDE 0266 PART. 2

0,6/1 kV

RIGID HALOGEN FREE CABLES
DIN VDE 0266 PART. 2

Température maxi au conducteur : 90°C

Maximum conductor temperature : 90°C

N2XH	Diamètre extérieur Outer diameter approx. (mm)	Poids de cuivre Copper Index (kg/km)	Masse Weight approx. (kg/km)
1 x 4 -o/-j	6.5	38	140
1 x 6 -o/-j	7.5	58	160
1 x 10 -o/-j	8.3	96	210
1 x 16 -o/-j	9.0	154	270
1 x 25 -o/-j	11.2	240	380
1 x 35 -o/-j	12.0	336	490
1 x 50 -o/-j	14.0	480	620
1 x 70 -o/-j	15.5	672	830
1 x 95 -o/-j	17.9	912	1200
1 x 120 -o/-j	19.1	1152	1250
1 x 150 -o/-j	21.0	1440	1700
1 x 185 -o/-j	23.5	1776	2200
1 x 240 -o/-j	26.2	2304	2750
1 x 300 -o/-j	28.5	2880	2954
1 x 400 -o	32.0	3840	4420
1 x 500 -o	35.2	4800	4866
2 x 1.5 -o	9.0	29	180
2 x 2.5 -o	10.0	48	210
2 x 4 -o	12.0	77	270
2 x 6 -o	13.0	115	340
2 x 10 -o	13.8	192	450
3 x 1.5 -o/-j	9.5	43	179
3 x 2.5 -j	11.0	72	225
3 x 4 -j	11.5	115	291
3 x 6 -j	12.8	173	371
3 x 10 -j	14.5	288	523
3 x 16 -j	16.8	461	773
3 x 35 -j	25.0	1008	1600
3 x 25sm / 16re	23.5	874	1200
3 x 50sm / 25rm	28.0	1680	2200
3 x 95sm / 50sm	35.5	3216	3900

re = cuivre solide - classe 1 / solid copper - class 1
 rm = cuivre câblé - classe 2 / stranded copper - class 2
 sm = âme sectorielle - classe 2 / sector shape - class.2

N2XH	Diamètre extérieur Outer diameter approx. (mm)	Poids de cuivre Copper Index (kg/km)	Masse Weight approx. (kg/km)
3 x 120sm / 70sm	38.8	4128	4800
3 x 150sm / 70sm	45.5	4992	5750
3 x 185sm / 95sm	47.0	6240	7200
3 x 240sm/120sm	53.0	8064	9150
4 x 1.5 -j	10.5	58	208
4 x 2.5 -j	11.5	96	265
4 x 4 -j	13.0	154	352
4 x 6 -o/-j	13.8	230	454
4 x 10 -o/-j	16.2	384	647
4 x 16 -o/-j	18.4	614	964
4 x 25 -o/-j	25.0	960	1446
4 x 35 -o/-j	27.4	1344	1906
4 x 50 -o/-j	28.0	1920	2530
4 x 70 -o/-j	35.0	2688	3418
4 x 95 -o/-j	37.5	3648	4574
4 x 120 -o/-j	43.0	4608	5300
4 x 150 -j	47.0	5760	6350
4 x 185 -j	51.5	7104	7800
4 x 240 -j	55.5	9216	10300
5 x 1.5 -j	11.5	72	243
5 x 2.5 -j	12.1	120	310
5 x 4 -j	14.0	192	413
5 x 6 -j	14.5	288	536
5 x 10 -j	17.05	480	776
5 x 16 -j	20.0	768	1165
5 x 25 -j	26.5	1200	1766
5 x 35 -j	30.0	1680	2155
5 x 50 -j	35.0	2400	2569
5 x 70 -j	40.0	3360	3621
5 x 95 -j	45.0	4560	5438
5 x 120 -j	48.0	5760	6774

-o : sans cond. V/J / without Y/G earth core
 -j : avec cond. V/J / with Y/G earth core



N2XH

CABLES RIGIDES SANS HALOGENE
DIN VDE 0266 PART. 2

0,6/1 kV

RIGID HALOGEN FREE CABLES
DIN VDE 0266 PART. 2

Température maxi au conducteur : 90°C

Maximum conductor temperature : 90°C

N2XH	Diamètre extérieur <i>Outer diameter</i> approx. (mm)	Poids de cuivre <i>Copper Index</i> (kg/km)	Masse <i>Weight</i> approx. (kg/km)
7 x 1.5 -j	13.5	101	206
7 x 2.5 -j	14.5	168	287
10 x 1.5 -j	14.5	144	287
12 x 1.5 -j	15.0	173	328
14 x 1.5 -j	16.5	202	383
19 x 1.5 -j	19.0	274	484
24 x 1.5 -j	22.0	346	603
40 x 1.5 -j	26.0	576	1200

N2XH	Diamètre extérieur <i>Outer diameter</i> approx. (mm)	Poids de cuivre <i>Copper Index</i> (kg/km)	Masse <i>Weight</i> approx. (kg/km)
10 x 2.5 -j	17.5	240	472
12 x 2.5 -j	18.0	288	572
14 x 2.5 -j	19.0	336	670
24 x 2.5 -j	25.0	576	1050
7 x 4 -j	15.0	269	530
12 x 4 -j	21.0	461	820
7 x 6 -j	16.0	403	569

re = cuivre solide - classe 1 / *solid copper - class 1*rm = cuivre câblé - classe 2 / *stranded copper - class 2*sm = âme sectorielle - classe 2 / *sector shape - class.2*-o : sans cond. V/J / *without Y/G earth core*-j : avec cond. V/J / *with Y/G earth core*

N2XCH

CABLES RIGIDES SANS HALOGENE

DIN VDE 0266 PART. 2

Température maxi au conducteur : 90°C

RIGID HALOGEN FREE CABLES

DIN VDE 0266 PART. 2

Maximum conductor temperature : 90°C

0,6/1 kV
1- Ame

Cuivre nu massif $\leq 16\text{mm}^2$ classe 1
 Cuivre nu cablé $\geq 25\text{mm}^2$ classe 2
 IEC 228 – VDE 0295

2- Isolation

PR - polyéthylène réticulé
 Composé 2X11 / sans halogène

3- Bourrage
4- Ecran

Concentrique par (fils + ruban) cuivre
 hélicoïdal.

5- Gaine extérieure

polymère sans halogène
 – composé HM4 (VDE 0207)
 Couleur : noir


1- Conductor

Solid bare copper $\leq 16\text{mm}^2$ cl.1
 Stranded bare copper $\geq 25\text{mm}^2$ cl.2
 IEC 228 – VDE 0295

2- Insulation

XLPE - cross-linked polyethylene
 Halogen free compound 2X11

3- Filler
4- Screen

concentric copper wires+tape helically
 applied

5- Outer sheath

Halogen free polymere
 – HM4 compound (VDE 0207)
 colour : black

• Repérage des conducteurs (VDE 0293)

Nouveau code couleurs : HD 308 S2
 Par numéros à partir de 6 conducteurs avec v/j

• Core identification (VDE 0293)

New colour code : HD 308 S2
 Printed numbers from 6 cores with earth core

• Rayon de courbure

- mono conducteur : 15 x Diamètre extérieur
- multi conducteur : 12 x Diamètre extérieur

• Bending radius

- single core : 15 x outer diameter
- multi core : 12 x outer diameter

<p>-25 ; +70 °C</p>	<p>No direct exposure</p>	<p>Bon Good</p>	<p>Bon Good</p>	<p>FIRE RETARDANT</p> <p>IEC 60332-3 EN 50266-2</p>	<p>LOW SMOKE FUME ZERO HALOGENE</p> <p>IEC 61034-1&2 IEC 60754-1&2</p>	<p>B2ca / Cca</p>
---------------------	---------------------------	---------------------	---------------------	---	--	-------------------

N2XCH

CABLES RIGIDES SANS HALOGENE

DIN VDE 0266 PART. 2

Température maxi au conducteur : 90°C

RIGID HALOGEN FREE CABLES

DIN VDE 0266 PART. 2

Maximum conductor temperature : 90°C

0,6/1 kV

• Application

Ces câbles de puissance, sans halogène ont un comportement amélioré au feu. Ils conviennent donc parfaitement pour l'équipement des installations industrielles, bâtiments publics, grands magasins, centres de contrôle,...

L'écran concentrique constitué de fils cuivre et d'un ruban cuivre hélicoïdal sert de blindage et peut être utilisé en tant que conducteur neutre.

Ces câbles sont utilisables en atmosphère sèche, humide ou mouillée ; ils ne sont cependant pas étudiés pour être placés directement dans le sol ou dans l'eau.

• Application

Halogen-free power cables with enhanced characteristics in case of fire are used for applications where harm to human life and damage to property must be prevented in the event of fire, e.g. industrial installations, public buildings, process control centers, ... The concentric conductor with a traverse spiral of copper serves as a screen and can be used as a neutral conductor, though not as an outer conductor. Suitable for installations in dry, damp or wet environments as well as for outdoor applications, not however for direct installation in the ground or in water.

N2XCH	Diamètre extérieur Outer diameter approx. (mm)	Poids de cuivre Copper Index (kg/km)	Masse Weight approx. (kg/km)
2 x 1.5 re / 1.5	12.0	52	250
2 x 2.5 re / 2.5	12.0	80	280
2 x 4 re / 4	14.0	123	320
2 x 6 re / 6	15.5	183	410
2 x 10 re / 10	17.0	312	550
2 x 16 re / 16	19.0	489	780
3 x 1.5 re / 1.5	12.0	66	250
3 x 2.5 re / 2.5	13.0	104	320
3 x 4 re / 4	14.0	161	400
3 x 6 re / 6	16.0	240	500
3 x 10 re / 10	18.0	408	750
3 x 16 re / 16	21.0	643	1000
3 x 25 rm / 16	24.0	902	1600
3 x 35 rm / 16	27.0	1190	1900
3 x 50 rm / 25	30.0	1723	2400
3 x 70 rm / 35	34.0	2410	2615
3 x 95 rm / 50	38.1	3296	3636
3 x 120 rm / 120	42.5	4236	4606
3 x 150 rm / 70	47.0	5100	5552
3 x 185 rm / 95	50.0	6383	6680
3 x 240 rm / 120	57.1	8242	8964
4 x 1.5 re / 1.5	13.0	81	235
4 x 2.5 re / 2.5	14.0	128	302

re = cuivre solide - classe 1 / solid copper - class 1

N2XCH	Diamètre extérieur Outer diameter approx. (mm)	Poids de cuivre Copper Index (kg/km)	Masse Weight approx. (kg/km)
4 x 4 re / 4	15	200	411
4 x 6 re / 6	17	297	527
4 x 10 re / 10	19	504	762
4 x 16 re / 16	22	799	1139
4 x 25 rm / 25	27	1142	1634
4 x 35 rm / 16	29	1526	2080
4 x 50 rm / 25	33	2203	2790
4 x 70 rm / 35	41	3082	3550
4 x 95 rm / 50	46	4208	4800
4 x 120 rm / 70	50	5388	6556
4 x 150 rm / 70	55	6540	7904
4 x 185 rm / 95	62	8159	9950
4 x 240 rm / 120	68	10546	12912
7 x 1.5 re / 2.5	15.3	132	363
12 x 1.5 re / 2.5	19.3	204	532
16 x 1.5 re / 4	21.4	275	686
24 x 1.5 re / 6	24.2	412	855
30 x 1.5 re / 6	25.5	500	1025
7 x 2.5 re / 2.5	15.1	200	455
12 x 2.5 re / 4	21.5	335	700
16 x 2.5 re / 6	22.9	450	850
24 x 2.5 re / 6	26.5	695	1180
30 x 2.5 re / 10	28.3	842	1400

rm = cuivre câblé - classe 2 / stranded copper - class 2

NHXH-FE 180/E90

CABLES RIGIDES SANS HALOGENE
DIN VDE 0266

0,6/1 kV

RIGID HALOGEN FREE CABLES
DIN VDE 0266

Température maxi au conducteur : 90°C

Maximum conductor temperature : 90°C

1- Ame

Cuivre nu massif $\leq 10\text{mm}^2$ classe 1
Cuivre nu cablé $\geq 16\text{mm}^2$ classe 2
IEC 228 – VDE 0295

2- Isolation

Ruban mica + polymère réticulé
Composé HI1 suivant DIN VDE 0207
part.23

3- Bourrage (optionnel)

polyoléfine sans halogène non
propagateur de la flamme ou tresse
soie de verre

4- Gaine extérieure

polyoléfine sans halogène non
propagateur de la flamme
– composé HM4 (VDE 0207 part.24)
couleur : orange



1- Conductor

Solid bare copper $\leq 10\text{mm}^2$ cl.1
Stranded bare copper $\geq 16\text{mm}^2$ cl.2
IEC 228 – VDE 0295

2- Insulation

Mica tape + cross-linked polymer HI1
compound acc. to DIN VDE 0207
part.23

3- Filler (optional)

Halogen free flame retardant
polyolefine or glass fiber tapes

4- Outer sheath

Halogen free flame retardant
polyolefine
– HM4 compound (VDE 0207 part.24)
colour : orange

• **Repérage des conducteurs (VDE 0293)**

Nouveau code couleurs : HD 308 S2
Par numéros à partir de 6 conducteurs avec v/j

• **Core identification (VDE 0293)**

New colour code : HD 308 S2
Printed numbers from 6 cores with earth core

• **Rayon de courbure :** 12 x Diamètre extérieur

• **Bending radius :** 12 x outer diameter

• **Application**








Ces câbles de puissance, sans halogène ont un comportement amélioré au feu. Ils conviennent donc parfaitement pour l'équipement des installations industrielles, bâtiments publics, grands magasins, centres de contrôle,...

Ces câbles sont utilisables en atmosphère sèche, humide ou mouillée ; ils ne sont cependant pas étudié pour être placé directement dans le sol ou dans l'eau.

• **Application**

Halogen-free power cables with enhanced characteristics in case of fire are used for applications where harm to human life and damage to property must be prevented in the event of fire, e.g. industrial installations, public buildings, process control centers, ...

Suitable for installations in dry, damp or wet environments as well as for outdoor applications, not however for direct installation in the ground or in water.

 -30 ; +70 °C	 Bon Good	 Bon Good	 Rigide	 FIRE RESISTANT IEC 60331 DIN VDE 0472 part.814	 LOW SMOKE FUME ZERO HALOGENE IEC 61034-1&2 IEC 60754-1&2	 RoHS COMPLIANT
---	--	--	---	--	--	--

NHXH-FE 180/E90

CABLES RIGIDES SANS HALOGENE
DIN VDE 0266

0,6/1 kV

RIGID HALOGEN FREE CABLES
DIN VDE 0266

Température maxi au conducteur : 90°C

Maximum conductor temperature : 90°C

NHXH-FE 180/E90	Diamètre extérieur <i>Outer diameter</i> approx. (mm)	Poids de cuivre <i>Copper Index</i> (kg/km)	Masse <i>Weight</i> approx. (kg/km)
1 x 16 rm	11.0	154	255
1 x 25 rm	12.5	240	375
1 x 35 rm	13.5	336	475
1 x 50 rm	15.0	480	625
1 x 70 rm	16.5	672	855
1 x 95 rm	18.0	912	1140
1 x 120 rm	20.5	1152	1410
1 x 150 rm	22.5	1440	1730
1 x 185 rm	24.5	1776	2140
1 x 240 rm	27.0	2304	2700
1 x 300 rm	30.0	2880	3420
1 x 400 rm	33.5	3840	4310
3 x 1.5 re	14.0	43	280
3 x 2.5 re	15.0	72	330
3 x 4 re	16.0	115	400
3 x 6 re	17.0	173	480
3 x 10 re	19.0	288	650
3 x 16 rm	21.0	461	850
3 x 25 rm	25.0	720	1300
3 x 35 rm	28.0	1008	1700
3 x 35 + 16 rm	28.0	1162	1850
3 x 50 + 25 rm	32.0	1680	2500
3 x 70 + 35 rm	36.0	2352	3350
3 x 95 + 50 rm	42.0	3216	4500
3 x 120 + 70 rm	45.0	4128	5600
3 x 150 + 70 rm	49.0	4992	6700
3 x 185 + 95 rm	55.0	6240	8350
3 x 240 + 120 rm	63.0	8064	10000

NHXH-FE 180/E90	Diamètre extérieur <i>Outer diameter</i> approx. (mm)	Poids de cuivre <i>Copper Index</i> (kg/km)	Masse <i>Weight</i> approx. (kg/km)
4 x 1.5 re	15.0	58	325
4 x 2.5 re	16.0	96	385
4 x 4 re	17.0	154	470
4 x 6 re	18.0	230	584
4 x 10 re	20.0	384	790
4 x 16 re	22.0	614	1100
4 x 25 rm	27.0	960	1650
4 x 35 rm	30.0	1344	2150
4 x 50 rm	34.0	1920	2800
4 x 70 rm	39.0	2688	3800
4 x 95 rm	44.0	3648	5050
4 x 120 rm	47.0	4608	6150
5 x 1.5 re	16.0	72	375
5 x 2.5 re	17.0	120	445
5 x 4 re	18.0	192	560
5 x 6 re	20.0	288	690
5 x 10 re	22.0	480	950
5 x 16 re	24.0	768	1300
5 x 25 re	29.0	1200	1980
5 x 35 re	33.0	1680	2350
5 x 50 re	38.0	2500	3100
7 x 1.5 re	19.0	101	350
10 x 1.5 re	23.0	144	480
12 x 1.5 re	25.0	173	545
24 x 1.5 re	29.0	346	735
7 x 2.5 re	21.0	168	443
10 x 2.5 re	25.0	240	580
12 x 2.5 re	26.0	288	780

re = cuivre solide - classe 1 / rm = cuivre câblé - classe 2

re = solid copper - class 1 / rm = stranded copper - class 2

XLPE/PVC/SWA/PVC**CABLES ARMES DE PUISSANCE**
BS 5467 / IEC 60502-1

Température maxi au conducteur : 90°C

0.6/1 kV**ARMoured POWER CABLES**
BS 5467 / IEC 60502-1

Maximum conductor temperature : 90°C

1- AmeCuivre nu recuit cablé
IEC 228 classe 2**2-Isolant**

PR – Polyéthylène réticulé

3- Bourrage en PVC extrudé**4- Protection mécanique**Armure par fils d'acier galvanisé
(fils d'Aluminium pour monoconducteur)**5- Gaine extérieure**

PVC - noir

**1- Conductor**Stranded plain annealed copper
IEC 228 class 2**2- Insulation**

XLPE – Cross-linked polyethylene

3- Extruded PVC bedding**4- Mechanical protection**Galvanised Steel Wire Armour
(Aluminium wire for single core)**5- Outer sheath**

PVC - black

• **Tension d'essai** : 3 kV• **Rayon de courbure** : 8 x Diamètre extérieur• **Repérage des conducteurs** (BS 6346)

- nouveau repérage couleur / HD 308 S2







- ≥ 5 cond. (jusqu'à 6mm²) : blanc numérotés en noir• **Test voltage** : 3 kV• **Bending radius** : 8 x Outer diameter• **Core identification** (BS 6346)

- new colour code / HD 308 S2

- ≥ 5 core (up to 6mm²) : white with black numbers

Ne doit pas être installé par une température inférieure à 0°C.

Should not be installed at temperatures below 0°C.

 -15 ; +90 °C	 Bon Good	 Rigide	 Très bon Very good	FLAME RETARDANT  IEC 60332-1 EN 50265-2-1 BS 4066-1	 RoHS COMPLIANT
---	--	---	--	--	--

XLPE/PVC/SWA/PVC**CABLES ARMES DE PUISSANCE
BS 5467 / IEC 60502-1****0.6/1 kV****ARMOURED POWER CABLES
BS 5467 / IEC 60502-1**

Température maxi au conducteur : 90°C

Maximum conductor temperature : 90°C

BS 5467 XLPE/PVC/SWA/PVC	Construction de l'âme <i>Core stranding</i> (n / mm)	Intensité admissible ⁽¹⁾ <i>Permissible current rating⁽¹⁾</i> (A)	Diamètre extérieur <i>Outer diameter</i> approx. (mm)	Poids de cuivre <i>Copper Index</i> (kg/km)	Masse <i>Weight</i> Approx. (kg/km)
XLPE/PVC/AWA/PVC					
1 x 50 ²	19 / 1.78	230	18.0	480	700
1 x 70 ²	19 / 2.14	280	21.0	672	1000
1 x 95 ²	19 / 2.52	335	23.0	912	1250
1 x 120 ²	37 / 2.03	380	24.0	1152	1550
1 x 150 ²	37 / 2.25	430	27.0	1440	1900
1 x 185 ²	37 / 2.52	485	30.0	1776	2350
1 x 240 ²	61 / 2.25	560	32.4	2304	2950
1 x 300 ²	61 / 2.52	640	35.4	2880	3600
1 x 400 ²	61 / 2.85	730	39.4	3840	4600
1 x 500 ²	61 / 3.20	830	43.0	4800	5700
1 x 630 ²	127 / 2.52	940	50.0	6048	7250
XLPE/PVC/SWA/PVC					
2 x 1.5 ²	7 / 0.53	27	12.4	29	305
2 x 2.5 ²	7 / 0.67	36	13.2	48	352
2 x 4 ²	7 / 0.85	49	14.3	77	419
2 x 6 ²	7 / 1.04	62	15.4	115	498
2 x 10 ²	7 / 1.35	85	17.9	192	764
2 x 16 ²	7 / 1.70	110	21.0	307	900
2 x 25 ²	7 / 2.14	146	24.0	480	1000
2 x 35 ²	7 / 2.52	180	27.9	672	1490
2 x 50 ²	19 / 1.78	219	25.8	960	1750
2 x 70 ²	19 / 2.14	279	29.0	1344	2300
2 x 95 ²	19 / 2.52	338	33.1	1824	3100
2 x 120 ²	37 / 2.03	392	36.1	2304	3700
2 x 150 ²	37 / 2.25	451	39.3	2880	4400
2 x 185 ²	37 / 2.52	515	44.7	3552	5700
2 x 240 ²	61 / 2.25	607	49.0	4608	7100
3 x 50 ² +25 ²	19 / 1.78	187	31.7	1680	2758
3 x 70 ² +35 ²	19 / 2.14	238	37.1	2352	3948
3 x 95 ² +50 ²	19 / 2.52	289	41.7	3216	4957
3 x 120 ² +70 ²	37 / 2.03	335	44.3	4128	6042
3 x 150 ² +70 ²	37 / 2.25	386	49.5	4992	6482
3 x 185 ² +95 ²	37 / 2.52	441	54.0	6240	9034
3 x 240 ² +120 ²	61 / 2.25	520	59.7	8064	11263

(1) : température air libre / enterré : 30°C / 20°C

(1) : temperature free air / buried : 30°C / 20°C



XLPE/PVC/SWA/PVC**CABLES ARMES DE PUISSANCE
BS 5467 / IEC 60502-1****0.6/1 kV****ARMoured POWER CABLES
BS 5467 / IEC 60502-1**

Température maxi au conducteur : 90°C

Maximum conductor temperature : 90°C

BS 5467 XLPE/PVC/SWA/PVC	Construction de l'âme <i>Core stranding</i> (n / mm)	Intensité admissible ⁽¹⁾ <i>Permissible current rating⁽¹⁾</i> (A)	Diamètre extérieur <i>Outer diameter</i> approx. (mm)	Poids de cuivre <i>Copper Index</i> (kg/km)	Masse <i>Weight</i> Approx. (kg/km)
3 x 1.5 ²	7 / 0.53	23	12.9	43	338
3 x 2.5 ²	7 / 0.67	31	13.8	72	397
3 x 4 ²	7 / 0.85	42	14.9	115	481
3 x 6 ²	7 / 1.04	53	17.4	172	639
3 x 10 ²	7 / 1.35	73	18.9	288	908
3 x 16 ²	7 / 1.70	94	20.6	460	1220
3 x 25 ²	7 / 2.14	124	23.6	720	1500
3 x 35 ²	7 / 2.52	154	29.6	1008	1940
3 x 50 ²	19 / 1.78	187	28.5	1440	2225
3 x 70 ²	19 / 2.14	238	32.2	2016	3025
3 x 95 ²	19 / 2.52	289	37.0	2736	4275
3 x 120 ²	37 / 2.03	335	40.4	3456	5250
3 x 150 ²	37 / 2.25	386	45.5	4320	6650
3 x 185 ²	37 / 2.52	441	49.8	5328	8000
3 x 240 ²	61 / 2.25	520	55.1	6912	10150
4 x 1.5 ²	7 / 0.53	23	13.7	58	381
4 x 2.5 ²	7 / 0.67	31	14.7	96	452
4 x 4 ²	7 / 0.85	42	16.2	154	563
4 x 6 ²	7 / 1.04	53	18.3	230	753
4 x 10 ²	7 / 1.35	73	20.3	384	1064
4 x 16 ²	7 / 1.70	94	22.1	614	1700
4 x 25 ²	7 / 2.14	124	26.1	960	1950
4 x 35 ²	7 / 2.52	154	32.1	1344	2350
4 x 50 ²	19 / 1.78	187	32.0	1920	2875
4 x 70 ²	19 / 2.14	238	37.7	2688	4250
4 x 95 ²	19 / 2.52	289	41.7	3648	5475
4 x 120 ²	37 / 2.03	335	47.1	4608	7175
4 x 150 ²	37 / 2.25	386	51.4	5760	8475
4 x 185 ²	37 / 2.52	441	56.6	7104	10350
4 x 240 ²	61 / 2.25	520	63.0	9216	13000
5 x 25 ²	7 x 2.14	110	31.0	1200	2370
5 x 35 ²	7 x 2.52	140	35.0	1680	3150
5 x 50 ²	19 x 1.78	185	40.0	2400	4260
5 x 70 ²	19 x 2.14	242	43.0	3360	5685
5 x 95 ²	19 x 2.52	295	52.0	4560	7700

(1) : température air libre / enterré : 30°C / 20°C

(1) : temperature free air / buried : 30°C / 20°C

XLPE/PVC/SWA/PVC**CABLES ARMES DE PUISSANCE**
BS 5467 / IEC 60502-1**0.6/1 kV****ARMoured POWER CABLES**
BS 5467 / IEC 60502-1

Température maxi au conducteur : 90°C

Maximum conductor temperature : 90°C

BS 5467 XLPE/PVC/SWA/PVC	Construction de l'âme <i>Core stranding</i> (n / mm)	Intensité admissible ⁽¹⁾ <i>Permissible current rating⁽¹⁾</i> (A)	Diamètre extérieur <i>Outer diameter</i> approx. (mm)	Poids de cuivre <i>Copper Index</i> (kg/km)	Masse <i>Weight</i> Approx. (kg/km)
5 x 1.5 ²	7 / 0.53	22	14.2	72	426
7 x 1.5 ²	7 / 0.53	19	15.6	101	488
10 x 1.5 ²	7 / 0.53	16	18.7	144	777
12 x 1.5 ²	7 / 0.53	14.5	20.1	173	817
19 x 1.5 ²	7 / 0.53	13	24.0	274	1225
27 x 1.5 ²	7 / 0.53	12	27.7	389	1553
37 x 1.5 ²	7 / 0.53	10	30.3	533	1853
5 x 2.5 ²	7 / 0.67	29	16.3	120	549
7 x 2.5 ²	7 / 0.67	25	17.6	168	685
10 x 2.5 ²	7 / 0.67	21	21.4	240	1000
12 x 2.5 ²	7 / 0.67	19.5	21.8	288	1110
19 x 2.5 ²	7 / 0.67	17.5	26.1	456	1500
27 x 2.5 ²	7 / 0.67	15.5	30.3	648	1928
37 x 2.5 ²	7 / 0.67	13.5	33.4	888	2360
5 x 4 ²	7 / 0.85	39	18.9	192	810
7 x 4 ²	7 / 0.85	34	19.7	269	912
12 x 4 ²	7 / 0.85	27	25.0	461	1400
19 x 4 ²	7 / 0.85	23	28.1	730	1852
27 x 4 ²	7 / 0.85	21	35.2	1037	2630
5 x 6 ²	7 / 1.04	49	20.5	288	970
7 x 6 ²	7 / 1.04	43	21.9	403	1180
5 x 10 ²	7 / 1.35	67	22.0	480	1150
7 x 10 ²	7 / 1.35	58	25.0	672	1560
5 x 16 ²	7 / 1.70	86	26.0	768	1800
7 x 16 ²	7 / 1.70	75	28.1	1075	2237

(1) : température air libre / enterré : 30°C / 20°C

(1) : temperature free air / burried : 30°C / 20°C

XLPE/LSZH/AWA/LSZH


**CABLES UNIPOLAIRES ARMES
BS 6724 / IEC 60502-1**

0,6/1 kV

**ARMoured SINGLE WIRES
BS 6724 / IEC 60502-1**

Température maxi au conducteur : 90°C

Maximum conductor temperature : 90°C

<p>1- Ame cuivre rouge cablé IEC 228 classe 2 – VDE 0295</p> <p>2- Isolant PR – Polyéthylène réticulé</p> <p>3- Bourrage LSZH Polyoléfine, à faible émission de fumée, zéro halogène</p> <p>4- Armure fils d'aluminium</p> <p>5- Gaine extérieure Polyoléfine LSZH – noir</p>		<p>1- Conductor stranded bare copper IEC 228 class 2 – VDE 0295</p> <p>2- Core insulation XLPE – Cross-linked polyethylene</p> <p>3- Inner sheath / bedding Low smoke, Zero Halogen polyolefine compound</p> <p>4- Armour Aluminium wires</p> <p>5- Outer sheath LSZH polyolefin – black</p>
--	---	---

- **Température maximale sur l'âme**
en permanence : + 90°C
en court-circuit : + 250°C

- **Max. conductor température**
operating temperature : + 90°C
short circuit : + 250°C

- **Rayon de courbure statique**
6 x Ø.ext. du câble

- **Static bending radius**
6 x Outer diameter

 -25 ; +90 °C	 Bon Good	 Rigide	 Très bon Very good	FIRE RETARDANT  IEC 60332-3C BS 4066-3	LOW SMOKE FUME ZERO HALOGENE  IEC 61034-1&2 IEC 60754-1&2	 RoHS COMPLIANT
---	--	---	--	--	--	--

Section mm ²	Intensité admissible ⁽¹⁾ Permissible current rating ⁽¹⁾ A		Armure – diamètre des brins Armour wire diameter mm	Diamètre approx. Approx. diameter mm	Masse Weight Approx. (kg/km)
	Enterré buried	aérien free air			
1 x 50	237	266	0.9	17.7	800
1 x 70	303	337	1.25	19.6	940
1 x 95	367	412	1.25	21.5	122
1 x 120	425	477	1.25	23.2	1490
1 x 150	488	539	1.6	26.3	1870
1 x 185	557	614	1.6	28.7	2290
1 x 240	656	714	1.6	31.4	2880
1 x 300	755	805	1.6	34.1	3520
1 x 400	853	889	2.0	38.9	4520
1 x 500	962	989	2.0	42.8	5680
1 x 630	1082	1092	2.0	47.3	7120
1 x 1000	1261	1238	2.0	58.8	11270

(1) : Température ambiante (air libre) : 30°C

(1): Ambient temperature (free air) : 30°C

XLPE/LSZH/SWA/LSZH

**CABLES ARMES DE PUISSANCE
BS 6724 / IEC 60502-1**

0.6/1 kV

**ARMoured POWER CABLES
BS 6724 - IEC 60502-1**

Température maxi au conducteur : 90°C

Maximum conductor temperature : 90°C

1- Ame

Cuivre nu recuit cablé
IEC 228 classe 2

2-Isolant

PR – Polyéthylène réticulé

3- Bourrage LSZH à faible émission
de fumée, zéro halogène

4- Protection mécanique

Armure par fils d'acier galvanisé
(fils d'Aluminium pour monoconducteur)

5- Gaine extérieure

LSZH - noir



1- Conductor

Stranded plain annealed copper
IEC 228 class 2

2- Insulation

XLPE – Cross-linked polyethylene

**3- Low smoke, zero halogen
bedding**

4- Mechanical protection

Galvanised Steel Wire Armour
(Aluminium wire for single core)

5- Outer sheath

LSZH - black

• **Tension d'essai :** 3 kV

• **Rayon de courbure :**

- jusqu'à 16mm² → 6 x Diamètre extérieur
- au-delà → 8 x Diamètre extérieur

• **Repérage des conducteurs (BS 6346)**

- nouveau repérage couleur / HD 308 S2
- ≥ 5 cond. (jusqu'à 6mm²) : blanc numérotés en noir

• **Test voltage :** 3 kV

• **Bending radius :**

- up to 16mm² → 6 x Outer diameter
- au-delà → 8 x Outer diameter

• **Core identification (BS 6346)**

- new colour code / HD 308 S2
- ≥ 5 core (up to 6mm²) : white with black numbers

Ne doit pas être installé par une température inférieure
à 0°C.

Should not be installed at temperatures below 0°C.

 -25 ; +90 °C	 Bon Good	 Rigide	 Très bon Very good	<p>FIRE RETARDANT</p>  IEC 60332-3C BS 4066-3	<p>LOW SMOKE FUME ZERO HALOGENE</p>  IEC 61034-1&2 IEC 60754-1&2	 RoHS COMPLIANT
---	--	---	--	---	---	--

XLPE/LSZH/SWA/LSZH

**CABLES ARMES DE PUISSANCE
BS 6724 / IEC 60502-1**

0.6/1 kV

**ARMoured POWER CABLES
BS 6724 - IEC 60502-1**

Température maxi au conducteur : 90°C

Maximum conductor temperature : 90°C

BS 6724	Construction de l'âme Core stranding (n / mm)	Intensité admissible ⁽¹⁾ Permissible current rating ⁽¹⁾ (A)	Diamètre extérieur Outer diameter approx. (mm)	Poids de cuivre Copper Index (kg/km)	Masse Weight Approx. (kg/km)
XLPE/LSZH/SWA/LSZH					
2 x 1.5 ²	7 / 0.53	27	12.5	29	310
2 x 2.5 ²	7 / 0.67	36	13.6	48	360
2 x 4 ²	7 / 0.85	49	14.7	77	430
2 x 6 ²	7 / 1.04	62	15.9	115	500
2 x 10 ²	7 / 1.35	85	18.0	192	800
2 x 16 ²	7 / 1.70	110	20.0	307	940
2 x 25 ²	7 / 2.14	146	24.3	480	1250
2 x 35 ²	7 / 2.52	180	27.9	672	1720
2 x 50 ²	19 / 1.78	219	25.3	960	1800
2 x 70 ²	19 / 2.14	279	28.1	1344	2330
2 x 95 ²	19 / 2.52	338	31.9	1824	3170
2 x 120 ²	37 / 2.03	392	35.1	2304	3810
2 x 150 ²	37 / 2.25	451	38.2	2880	4530
2 x 185 ²	37 / 2.52	515	43.3	3552	5860
2 x 240 ²	61 / 2.25	607	48.3	4608	7300
3 x 1.5 ²	7 / 0.53	23	13.0	43	340
3 x 2.5 ²	7 / 0.67	31	14.1	72	410
3 x 4 ²	7 / 0.85	42	15.3	115	500
3 x 6 ²	7 / 1.04	53	16.6	172	770
3 x 10 ²	7 / 1.35	73	19.5	288	900
3 x 16 ²	7 / 1.70	94	21.2	460	1180
3 x 25 ²	7 / 2.14	124	26.9	720	1720
3 x 35 ²	7 / 2.52	154	29.6	1008	2130
3 x 50 ²	19 / 1.78	187	28.4	1440	2380
3 x 70 ²	19 / 2.14	238	32.0	2016	3150
3 x 95 ²	19 / 2.52	289	36.7	2736	4320
3 x 120 ²	37 / 2.03	335	40.0	3456	5200
3 x 150 ²	37 / 2.25	386	45.1	4320	6630
3 x 185 ²	37 / 2.52	441	49.3	5328	7980
3 x 240 ²	61 / 2.25	520	54.5	6912	9960

(1) : température air libre / enterré : 30°C / 20°C

(1) : temperature free air / burried : 30°C / 20°C

XLPE/LSZH/SWA/LSZH

CABLES ARMES DE PUISSANCE
BS 6724 / IEC 60502-1

0.6/1 kV

ARMoured POWER CABLES
BS 6724 - IEC 60502-1

Température maxi au conducteur : 90°C

Maximum conductor temperature : 90°C

BS 6724	Construction de l'âme Core stranding (n / mm)	Intensité admissible ⁽¹⁾ Permissible current rating ⁽¹⁾ (A)	Diamètre extérieur Outer diameter approx. (mm)	Poids de cuivre Copper Index (kg/km)	Masse Weight Approx. (kg/km)
3 x 50 ² +25 ²	19 / 1.78	187	31.7	1680	2758
3 x 70 ² +35 ²	19 / 2.14	238	37.1	2352	3948
3 x 95 ² +50 ²	19 / 2.52	289	41.7	3216	4957
3 x 120 ² +70 ²	37 / 2.03	335	44.3	4128	6042
3 x 150 ² +70 ²	37 / 2.25	386	49.5	4992	6482
3 x 185 ² +95 ²	37 / 2.52	441	54.0	6240	9034
3 x 240 ² +120 ²	61 / 2.25	520	59.7	8064	11263
4 x 1.5 ²	7 / 0.53	23	13.7	58	381
4 x 2.5 ²	7 / 0.67	31	14.7	96	452
4 x 4 ²	7 / 0.85	42	16.2	154	563
4 x 6 ²	7 / 1.04	53	18.3	230	753
4 x 10 ²	7 / 1.35	73	20.3	384	1064
4 x 16 ²	7 / 1.70	94	26.3	614	1700
4 x 25 ²	7 / 2.14	124	26.1	960	1950
4 x 35 ²	7 / 2.52	154	32.1	1344	2350
4 x 50 ²	19 / 1.78	187	32.0	1920	2875
4 x 70 ²	19 / 2.14	238	37.7	2688	2875
4 x 95 ²	19 / 2.52	289	41.7	3648	5475
4 x 120 ²	37 / 2.03	335	47.1	4608	7175
4 x 150 ²	37 / 2.25	386	51.4	5760	8475
4 x 185 ²	37 / 2.52	441	56.6	7104	10350
4 x 240 ²	61 / 2.25	520	63.0	9216	13000
5 x 25 ²	7 x 2.14	110	31.0	1200	2370
5 x 35 ²	7 x 2.52	140	35.0	1680	3150
5 x 50 ²	19 x 1.78	185	40.0	2400	4260
5 x 70 ²	19 x 2.14	242	43.0	3360	5685
5 x 95 ²	19 x 2.52	295	52.0	4560	7700

(1) : température air libre / enterré : 30°C / 20°C

(1) : temperature free air / burried : 30°C / 20°C

XLPE/LSZH/SWA/LSZH

**CABLES ARMES DE PUISSANCE
BS 6724 / IEC 60502-1**

0.6/1 kV

**ARMoured POWER CABLES
BS 6724 - IEC 60502-1**

Température maxi au conducteur : 90°C

Maximum conductor temperature : 90°C

BS 6724	Construction de l'âme Core stranding (n / mm)	Intensité admissible ⁽¹⁾ Permissible current rating ⁽¹⁾ (A)	Diamètre extérieur Outer diameter approx. (mm)	Poids de cuivre Copper Index (kg/km)	Masse Weight Approx. (kg/km)
5 x 1.5 ²	7 / 0.53	22	14.2	72	426
7 x 1.5 ²	7 / 0.53	19	15.6	101	488
10 x 1.5 ²	7 / 0.53	16	18.7	144	777
12 x 1.5 ²	7 / 0.53	14.5	20.1	173	817
19 x 1.5 ²	7 / 0.53	13	24.0	274	1225
27 x 1.5 ²	7 / 0.53	12	27.7	389	1553
37 x 1.5 ²	7 / 0.53	10	30.3	533	1853
5 x 2.5 ²	7 / 0.67	29	16.3	120	549
7 x 2.5 ²	7 / 0.67	25	17.6	168	685
10 x 2.5 ²	7 / 0.67	21	21.4	240	1000
12 x 2.5 ²	7 / 0.67	19.5	21.8	288	1110
19 x 2.5 ²	7 / 0.67	17.5	26.1	456	1500
27 x 2.5 ²	7 / 0.67	15.5	30.3	648	1928
37 x 2.5 ²	7 / 0.67	13.5	33.4	888	2360
5 x 4 ²	7 / 0.85	39	18.9	192	810
7 x 4 ²	7 / 0.85	34	19.7	269	912
12 x 4 ²	7 / 0.85	27	25.0	461	1400
19 x 4 ²	7 / 0.85	23	28.1	730	1852
27 x 4 ²	7 / 0.85	21	35.2	1037	2630
5 x 6 ²	7 / 1.04	49	20.5	288	970
7 x 6 ²	7 / 1.04	43	21.9	403	1180
5 x 10 ²	7 / 1.35	67	22.0	480	1150
7 x 10 ²	7 / 1.35	58	25.0	672	1560
5 x 16 ²	7 / 1.70	86	26.0	768	1800
7 x 16 ²	7 / 1.70	75	28.1	1075	2237

(1) : température air libre / enterré : 30°C / 20°C

(1) : temperature free air / burried : 30°C / 20°C

XLPE/PVC/LC/PVC/SWA/PVC

**CABLES AVEC ARMURE + GAINÉ PLOMB
EEMUA 133 - BS 5467**

0.6/1 kV

**ARMOURED + LEAD COVER CABLES
EEMUA 133 - BS 5467**

Température maxi au conducteur : 90°C

Maximum conductor temperature : 90°C

<p>1- Ame Cuivre nu recuit cablé IEC 228 classe 2</p> <p>2- Isolant PR – Polyéthylène réticulé</p> <p>3- Bourrage en PVC extrudé (optionnel)</p> <p>4- Gaine Plomb</p> <p>5- Gaine intermédiaire PVC extrudé</p> <p>6- Protection mécanique Armure par fils d'acier galvanisé</p> <p>7- Gaine extérieure PVC - noir</p>		<p>1- Conductor Stranded plain annealed copper IEC 228 class 2</p> <p>2- Insulation XLPE – Cross-linked polyethylene</p> <p>3- Extruded PVC bedding (optional)</p> <p>4- Lead sheath</p> <p>5- Inner sheath PVC</p> <p>6- Mechanical protection Galvanised Steel Wire Armour</p> <p>5- Outer sheath PVC – black</p>
--	--	--

• **Tension d'essai** : 3 kV

• **Test voltage** : 3 kV

• **Rayon de courbure** : 12 x Diamètre extérieur

• **Bending radius** : 12 x Outer diameter

• **Repérage des conducteurs (HD 308 S2)**

• **Core identification (HD 308 S2)**

- 2 cond. : bleu, marron
- 3 cond. : marron, noir, gris
- 4 cond. : bleu, marron, noir, gris
- 5 cond. : bleu, marron, noir, gris, noir

- 2 core : blue, brown
- 3 core : brown, black, grey
- 4 core : blue, brown, black, grey
- 5 core : blue, brown, black, grey, black

ancien repérage (BS 6346) :

old identification (BS 6346)

- 2 cond. : rouge, noir
- 3 cond. : rouge, jaune, bleu
- 4 cond. : rouge, jaune, bleu, noir
- ≥ 5 cond. (jusqu'à 6mm²) : blanc numérotés en noir

- 2 core : red, black
- 3 core : red, yellow, blue
- 4 core : red, yellow, blue, black
- ≥ 5 core (up to 6mm²) : white with black numbers

Ne doit pas être installé par une température inférieure à 0°C.

Should not be installed at temperatures below 0°C.

 -15 ; +90 °C	 Bon Good	 Excellent	 Excellent	 Rigide	 Très bon Very good	 FLAME RETARDANT IEC 60332-1 EN 50266 BS 4066-5
------------------	-----------------	---------------	---------------	------------	---------------------------	---

XLPE/PVC/LC/PVC/SWA/PVC

**CABLES AVEC ARMURE + GAINÉ PLOMB
EEMUA 133 - BS 5467**

0.6/1 kV

**ARMoured + LEAD COVER CABLES
EEMUA 133 - BS 5467**

Température maxi au conducteur : 90°C

Maximum conductor temperature : 90°C

EEMUA 133	Construction de l'âme <i>Core stranding</i> (n / mm)	Intensité admissible ⁽¹⁾ <i>Permissible current rating⁽¹⁾</i> (A)	Diamètre extérieur <i>Outer diameter</i> approx. (mm)	Poids de cuivre <i>Copper Index</i> (kg/km)	Masse <i>Weight</i> Approx. (kg/km)
XLPE/PVC/SWA/PVC					
2 x 1.5 ²	7 / 0.53	27	14.5	29	690
2 x 2.5 ²	7 / 0.67	36	15.8	48	772
2 x 4 ²	7 / 0.85	49	20.4	77	883
2 x 6 ²	7 / 1.04	62	18.2	115	1001
2 x 10 ²	7 / 1.35	85	20.1	192	1227
2 x 16 ²	7 / 1.70	110	23.2	307	1565
2 x 25 ²	7 / 2.14	146	27.1	480	2094
2 x 35 ²	7 / 2.52	180	30.9	672	2868
2 x 50 ²	19 / 1.78	219	28.1	960	2783
2 x 70 ²	19 / 2.14	279	31.1	1344	3566
2 x 95 ²	19 / 2.52	338	35.1	1824	4678
2 x 120 ²	37 / 2.03	392	38.5	2304	5641
2 x 150 ²	37 / 2.25	451	41.8	2880	6660
2 x 185 ²	37 / 2.52	515	47.1	3552	8457
2 x 240 ²	61 / 2.25	607	52.3	4608	10286
3 x 1.5 ²	7 / 0.53	23	15.0	43	744
3 x 2.5 ²	7 / 0.67	31	16.3	72	842
3 x 4 ²	7 / 0.85	42	21.0	115	1190
3 x 6 ²	7 / 1.04	53	18.8	172	1122
3 x 10 ²	7 / 1.35	73	21.7	288	1493
3 x 16 ²	7 / 1.70	94	24.4	460	1813
3 x 25 ²	7 / 2.14	124	29.7	720	2673
3 x 35 ²	7 / 2.52	154	32.6	1008	3338
3 x 50 ²	19 / 1.78	187	31.4	1440	3572
3 x 70 ²	19 / 2.14	238	35.2	2016	4639
3 x 95 ²	19 / 2.52	289	40.1	2736	6023
3 x 120 ²	37 / 2.03	335	43.6	3456	7392
3 x 150 ²	37 / 2.25	386	48.9	4320	9242
3 x 185 ²	37 / 2.52	441	53.1	5328	11054
3 x 240 ²	61 / 2.25	520	55.9	6912	13792

(1) : température air libre / enterré : 30°C / 20°C

(1) : temperature free air / burried : 30°C / 20°C

XLPE/PVC/LC/PVC/SWA/PVC

**CABLES AVEC ARMURE + GAINÉ PLOMB
EEMUA 133 - BS 5467**

0.6/1 kV

**ARMOURED + LEAD COVER CABLES
EEMUA 133 - BS 5467**

Température maxi au conducteur : 90°C

Maximum conductor temperature : 90°C

EEMUA 133	Construction de l'âme Core stranding (n / mm)	Intensité admissible ⁽¹⁾ Permissible current rating ⁽¹⁾ (A)	Diamètre extérieur Outer diameter approx. (mm)	Poids de cuivre Copper Index (kg/km)	Masse Weight Approx. (kg/km)
4 x 1.5 ²	7 / 0.53	23	16.0	58	813
4 x 2.5 ²	7 / 0.67	31	17.2	96	934
4 x 4 ²	7 / 0.85	42	22.1	154	1310
4 x 6 ²	7 / 1.04	53	20.9	230	1402
4 x 10 ²	7 / 1.35	73	23.1	384	1710
4 x 16 ²	7 / 1.70	94	26.4	614	2191
4 x 25 ²	7 / 2.14	124	32.1	960	3204
4 x 35 ²	7 / 2.52	154	35.3	1344	4043
4 x 50 ²	19 / 1.78	187	34.5	1920	4456
4 x 70 ²	19 / 2.14	238	40.2	2688	6160
4 x 95 ²	19 / 2.52	289	44.2	3648	7592
4 x 120 ²	37 / 2.03	335	49.5	4608	9802
4 x 150 ²	37 / 2.25	386	54.1	5760	11757
4 x 185 ²	37 / 2.52	441	59.3	7104	14117
4 x 240 ²	61 / 2.25	520	65.8	9216	17700
5 x 1.5 ²	7 / 0.53	22	16.8	72	695
7 x 1.5 ²	7 / 0.53	19	17.7	101	1072
12 x 1.5 ²	7 / 0.53	14.5	22.3	173	1387
19 x 1.5 ²	7 / 0.53	13	24.8	274	1686
27 x 1.5 ²	7 / 0.53	12	30.0	389	2418
37 x 1.5 ²	7 / 0.53	10	32.7	533	2850
5 x 2.5 ²	7 / 0.67	29	18.4	120	1038
7 x 2.5 ²	7 / 0.67	25	19.3	168	1324
12 x 2.5 ²	7 / 0.67	19.5	23.9	288	1750
19 x 2.5 ²	7 / 0.67	17.5	28.9	456	2489
27 x 2.5 ²	7 / 0.67	15.5	33.3	648	3248
37 x 2.5 ²	7 / 0.67	13.5	36.7	888	3840

(1) : température air libre / enterré : 30°C / 20°C

(1) : temperature free air / buried : 30°C / 20°C

RGPFV-RH

CABLES ARMES / GAINÉ PLOMB
IEC 60502-1

Température maxi au conducteur : 90°C

0,6/1 kV

ARMoured CABLES / LEAD COVER
IEC 60502-1

Maximum conductor temperature : 90°C

1- Ame

Cuivre nu massif $\leq 4\text{mm}^2$ classe 1
Cuivre nu câblé $\geq 6\text{mm}^2$ classe 2
Aluminium câblé $\geq 25\text{mm}^2$ classe 2
IEC 228

2- Isolation

PR - polyéthylène réticulé

3- Bourrage – PVC ignifugé

4- Gaine intérieure – PVC ignifugé

5- Gaine d'étanchéité

couverture plomb

6- Matelas / gaine intérieure

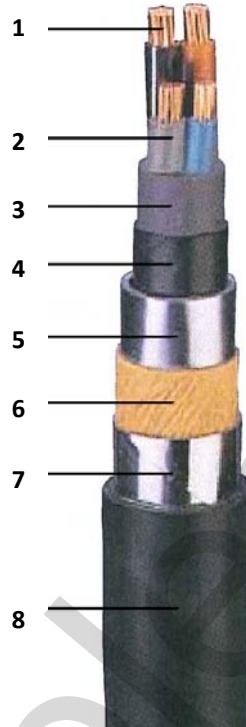
papiers crêpés et paraffinés ou PVC

7- Armure

Double feuillard acier

8- Gaine extérieure

PVC ignifugé résistant aux hydrocarbures
aliphatiques
Couleur : noir



1- Conductor

Solid bare copper $\leq 4\text{mm}^2$ cl.1
Stranded bare copper $\geq 6\text{mm}^2$ cl.2
Stranded Aluminium $\geq 25\text{mm}^2$ cl.2
IEC 228

2- Insulation

XLPE – cross-linked polyethylene

3- Filler – Fire retardant PVC

4- Inner sheath – Fire retardant PVC

5- Tightness sheath

Lead Cover

6- Protective layer / inner sheath

Crepe paper or PVC

7- Armour

Double steel tape

8- Outer sheath

Fire retardant PVC hydrocarbon resistant
colour : black

• **Repérage des conducteurs**

Par couleurs : HD 308 S2

Par numéros à partir de 6 conducteurs avec
conducteur vert/jaune

• **Rayon de courbure**

fixe : 8 x Diamètre extérieur

mobile : 16 x Diamètre extérieur

• **Core identification**

Colours coding : HD 308 S2

Printed numbers from 6 cores with earth core

• **Bending radius**

fixed : 8 x Outer diameter







mobile : 16 x Outer diameter

Ce câble convient pour des installations enterrées sans protection mécanique complémentaire, en terrains inondés même en permanence.

La présence de la couverture plomb permet son utilisation en industries pétrolières et pétrochimiques même s'il y a risque de contact avec des hydrocarbures aromatiques.

This cable is suitable for buried installations without additional mechanical protection, permanently inluded fields .

The lead cover allow its utilization in petroleum or petrochemical industries even if the cable may be in direct contact with the aromatic hydrocarbons.

 -20 ; +70 °C	 Bon Good	 Excellent	 Excellent	 Rigide	 Très bon Very good	 FIRE RETARDANT IEC 60332-3C EN 50266
---	--	--	--	--	--	---

RGPFV-RH

**CABLES ARMES / GAINÉ PLOMB
NF C 32-111**

0,6/1 kV

**ARMOURED CABLES / LEAD COVER
NF C 32-111**

Température maxi au conducteur : 90°C

Maximum conductor temperature : 90°C

RGPFV-RH	Intensité admissible ⁽¹⁾ Permissible current rating ⁽¹⁾ (A)		Diamètre diameter (mm)		Rayon de courbure Bending radius (mm)	Poids de cuivre Copper Index (kg/km)	Masse Weight Approx. (kg/km)
	Enterré buried	Air libre free air	sur gaine plomb on lead cover	extérieur outer			
2 x 1.5	37	26	8.8	13.3	106	28	505
2 x 2.5	48	36	9.5	14.0	112	46	565
3 x 1.5	37	26	9.2	13.7	110	42	545
3 x 2.5	48	36	10.0	16.1	129	69	755
3 x 4	63	49	11.2	17.4	139	110	915
3 x 6	80	63	12.8	19.0	152	166	1095
3 x 10	104	86	14.8	21.1	169	276	1350
3 x 16	136	115	17.1	23.7	190	442	1755
3 x 25	173	149	21.3	28.0	224	690	2490
3 x 35	174	158	24.1	30.9	247	966	3050
3 x 50	206	192	27.1	34.1	273	1380	3780
3 x 70	254	246	31.2	38.3	306	1932	4870
3 x 95	301	298	35.5	44.5	356	2622	6680
3 x 120	343	346	39.1	48.3	386	3312	7980
4 x 1.5	31	23	10.0	16.0	128	55	755
4 x 2.5	41	31	11.1	17.3	138	92	880
4 x 4	53	42	12.2	18.4	147	147	1015
4 x 6	66	54	14.0	20.3	162	221	1245
4 x 10	87	75	16.8	23.1	185	368	1645
4 x 16	113	100	19.4	25.9	207	589	2050
4 x 25	144	127	23.6	30.4	243	920	2950
4 x 35	146	133	26.4	33.2	266	1288	3600
4 x 50	173	161	29.9	37.1	297	1840	4585
5 x 1.5	26	19	11.0	17.2	138	69	855
5 x 2.5	34	26	12.0	18.2	146	115	975
5 x 4	44	35	13.2	19.5	156	184	1140
5 x 6	55	45	15.4	21.8	174	276	1440
5 x 10	73	63	18.2	24.7	198	460	1875
5 x 16	95	84	21.1	27.8	222	736	2450

(1) : Température ambiante : 30°C

(1) : Ambient temperature : 30°C

RGPFV-RH

**CABLES ARMES / GAINÉ PLOMB
NF C 32-111**

0,6/1 kV

**ARMOURED CABLES / LEAD COVER
NF C 32-111**

Température maxi au conducteur : 90°C

Maximum conductor temperature : 90°C

RGPFV-RH	Intensité admissible ⁽¹⁾ Permissible current rating ⁽¹⁾ (A)		Diamètre diameter (mm)		Rayon de courbure Bending radius (mm)	Poids de cuivre Copper Index (kg/km)	Masse Weight Approx. (kg/km)
	Enterré buried	Air libre free air	sur gaine plomb on lead cover	extérieur outer			
7 x 1.5	24	17	11.8	18.0	144	97	945
12 x 1.5	18.5	13	15.6	21.9	175	166	1360
19 x 1.5	10.5	15	17.9	24.5	196	262	1670
27 x 1.5						373	
37 x 1.5	7.5	10.5	24.5	31.3	250	511	2660
7 x 2.5	31	24	12.9	19.1	153	161	1085
12 x 2.5	24	18	17.1	23.6	189	276	1595
19 x 2.5	14.5	19	20.0	26.7	214	437	2055
27 x 2.5						621	
37 x 2.5	10.5	14	27.2	34.2	274	851	3325

(1) : Température ambiante : 30°C

(1) : Ambient temperature : 30°C

Pour d'autres sections, nous consulter SVP.

For other cross sections, please contact us.

CABLES MOYENNE TENSION / MIDDLE-VOLTAGE CABLES

- NF C 33-226 - 12/20 (24)kV ALUMINIUM	121
- N2XSY - 12/20 (24)kV CUIVRE / COPPER	123
- N2XS(F)2Y / NA2XS(F)2Y - 12/20 (24)kV - IMMERGEABLE / SUBMERSIBLE	125
- N2XSEY 6/10 (12)kV - CUIVRE TRI-POLAIRE / COPPER THREE-POLE	128
- NYFGY 3,6/6kV - TRIPOLAIRE ARMÉ / ARMoured THREE-POLE	130
- XLPE/CTS/PVC/AWA/PVC- 6.35/11kV - CUIVRE ARME / COPPER ARMoured	131
- XLPE/CTS/PVC/SWA/PVC- 6.35/11kV TRIPOLAIRE ARMÉ / THREE-POLE ARMoured	133
- RG7H1R - UNIPOLAIRE CUIVRE / COPPER SINGLE CORE	135
- RG7H1ONR- 7.2 ⇔ 54kV TRIPOLAIRE ARMÉ / THREE-POLE ARMoured	137

*Pour des câbles Moyennes tensions souples,
reportez-vous à la rubrique "câbles Industriels souples" pages 20 à 24 et
« câbles pour enrouleurs » pages 216 à 227...*

*For flexible middle voltage cables (copper conductors),
see at chapter « Flexible cables » pages 20 to 24 and « reeling cables »
pages 216 à 227...*

NF C 33-226

**CABLES UNIPOLAIRES/TORSADES
CENELEC HD 620 / UTE C 33-226**

12/20 (24kV)

**SINGLE/BUNCHED CONDUCTOR
CENELEC HD 620 / UTE C 33-226**

Température maxi au conducteur : 90°C

Maximum conductor temperature : 90°C

1- Ame

Aluminium multibrins
IEC 228 classe 2 – NFC 32 013

2-Ecran PR semi-conducteur
extrudé sur l'âme.

3- Isolant PR

4- Ecran
revêtement semi-conducteur cannelé
et pelable.

5- Poudre d'étanchéité dans les
cannelures

6- Ecran
Aluminium posé en long et collé à la
gaine extérieure.

7- Gaine PE
rouge (liaisons souterraines) ou
grise (liaisons aériennes, aéro-
souterraines ou galeries techniques)
ou noire à liseré.

Assemblage possible sous forme de
torsade à pas long.



1- Conductor

Aluminium stranded wire
IEC 228 classe 2 – NFC 32 013

2- Inner semi-conducting coating
(extruded on conductor)

3- Core insulation XLPE

4- Screen
grooved peelable semi-conducting
coating

5- Tightness
tightness powder in the grooves

6- Screen
Aluminium tape stucked on the outer
sheath

7- Outer jacket PE
red (for underground connections) or
grey (aerial, above/underground or
technical connections) or black
stripped.







Eventual twisting in long lay bunch.

• **Température maximale sur l'âme**
en permanence : + 90°C
en court-circuit : + 250°C

• **Maximum temperature conductor**
operating temperature : + 90°C
short circuit: + 250°C

Ces câbles conviennent à toutes les utilisations et
en particulier pour la réalisation de liaisons :
- dans les postes de transformation et les centrales
- entre les lignes aériennes ou aéro-souterraines et
postes de transformation.

These cables are suitable for all kind of utilisation
and more particularly for connections :
- in transformer stations et power stations
- between aerial lines and transformer stations

 -20 ; +80 °C	 Bon Good	 bon good	 Bon Good	FLAME RETARDANT*  NFC 32-070 cat. C2*	
---	--	--	--	--	---

* : seul le câble à gaine grise ou noir à liseré gris est non
propagateur de la flamme et répond à la catégorie C2 de la
norme NFC 32-070

* : only the grey or black stripped grey outer sheath's cable
is flame retardant according to the category C2 of the NFC
32-070 standard.

NF C 33-226

CABLES UNIPOLAIRES/TORSADES
CENELEC HD 620 / UTE C 33-226

12/20 (24kV)

SINGLE/BUNCHED CONDUCTOR
CENELEC HD 620 / UTE C 33-226

Température maxi au conducteur : 90°C

Maximum conductor temperature : 90°C

NF C 33-226 12/20 kV Section mm ²	Diamètre Extérieur <i>Outer Diameter</i> (mm)	Résistance maxi en continu <i>Max DC Resist.</i> Ω/km (20°C)	Résistance max. tirage <i>Max. tensile strength</i> (daN)	Rayon de courbure <i>Bending radius</i> (mm)		Masse <i>Weight</i> Approx. (kg/km)
				mini	en pose / install.	
Câbles unipolaires / single core cables						
50	29.0	0.641	150	377	754	700
95	32.0	0.320	285	416	832	950
150	32.0	0.206	450	416	832	1000
240	36.5	0.125	720	475	950	1400
400	42.0	0.078	1200	546	1092	1950
630	52.5	0.047	1890	683	1365	3100
1200	66.0	0.025	3600	858	1716	5200
Câbles assemblés en torsade / bunched cables						
3x1x50	62.5	0.641	450	377	754	2100
3x1x95	69.0	0.320	855	416	832	2800
3x1x150	69.0	0.206	1350	416	832	3050
3x1x240	78.5	0.125	2160	475	950	4150
3x1x400	90.0	0.078	3600	546	1092	5800

Intensités admissibles

Permissible Current rating

Section mm ²	Câbles enterrés <i>Buried cables</i>		Câbles sur tablettes <i>Cables at free air</i>	
	Hiver / Winter	Été / Summer	Hiver / Winter	Été / Summer
50	205	165	207	190
95	300	245	310	285
150	380	310	405	370
240	500	405	555	505
400	645	520	745	680
630	830	670	1010	920
1200	1130	910	1465	1340

Les intensités sont indiqués pour une installation triphasée dans les conditions ci-dessous :

Currents rating are given for a tri-rated installation, under the following conditions of use :

	Hiver / Winter	Été / Summer	
Température au sol (°C)	10	20	Soil temperature (°C)
Résistivité thermique du sol (1 K.m/W)	0.85	1.20	Soil thermal resistivity (1 K.m/W)
Température à l'air libre (°C)	20	30	Free air ambient temperature (°C)

N2XSY

CABLES UNIPOLAIRES
CENELEC HD 620 S1

6/10 (12) kV
12/20 (24) kV
18/30 (36) kV

SINGLE WIRE
CENELEC HD 620 S1

Température maxi au conducteur : 90°C

Maximum conductor temperature : 90°C

1- Ame

Cuivre multibrins
IEC 228 classe 2 – VDE 0295

2- Couche semi-conductrice

semi-conducteur réticulé extrudé sur l'âme. épaisseur mini : 0,3mm

3- Isolant

PR – Mélange 2X11

4- Couche semi-conductrice

semi-conducteur réticulé extrudé sur l'isolant. épaisseur mini : 0,3 à 0,6mm

5- Ecran

filis cuivre + ruban hélicoïdal cuivre

6- Bourrage / ruban

7- Gaine

PVC - rouge



1- Conductor

Stranded copper
IEC 228 class 2 – VDE 0295

2- Inner semi-conducting layer

semi-conducting compound, cross-linked. Min. wall-thickness : 0,3mm

3- Core insulation

XLPE – Compound 2X11

4- Semi-conducting layer

semi-conducting compound, cross-linked. Min. wall-thickness : 0,3mm to 0,6mm

5- Screen

Copper wires + copper tape(s) helically applied

6- Filler / tape

7- Outer sheath

PVC - red

• **Température maximale sur l'âme**

en permanence : + 90°C
en court-circuit : + 250°C

• **Rayon de courbure**

15 x Ø.ext. du câble

• **Effort maximum de traction (N)**

50 x section du conducteur (mm²)

• **Max. conductor temperature**

operating temperature : + 90°C
short circuit : + 250°C

• **Bending radius**

15 x Outer diameter

• **Maximum tensile strength (N)**

50 x conductor cross-section (mm²)



-5 ; +70 °C



Protection requise
Under cover



Rigide



Bon
Good

FLAME RETARDANT



IEC 60332-1
EN 50265-2-1



Ces câbles ne disposent pas de l'agrément Enedis pour la pose en domaine public. Application réservée au domaine privé.

N2XSY

CABLE UNIPOLAIRE
CENELEC HD 620 S1

6/10 (12) kV
12/20 (24) kV
18/30 (36) kV

SINGLE WIRE
CENELEC HD 620 S1

Température maxi au conducteur : 90°C

Maximum conductor temperature : 90°C

N2XSY Section mm ²	Epaisseur sur isolant <i>Insulation thickness</i> mm	Epaisseur de la gaine ext. <i>Outer sheath thickness</i> mm	Diamètre extérieur <i>Outer diameter</i> mm		Intensité admissible ⁽¹⁾ <i>Permissible current rating⁽¹⁾</i> A		Résistance maxi à 20°C <i>Max. resistance at 20°C</i> Ω/km	Poids de cuivre <i>Copper weight</i> Kg/km	Masse <i>Weight</i> Approx. (kg/km)
			mini	maxi	aérien free air	enterré buried			
6/10 kV									
1 x 35/16	3.4	2.5	23	28	197	187	0.524	518	920
1 x 50/16	3.4	2.5	24	29	236	220	0.387	662	1100
1 x 70/16	3.4	2.5	26	31	294	268	0.268	854	1300
1 x 95/16	3.4	2.5	27	32	358	320	0.193	1094	1600
1 x 120/16	3.4	2.5	29	34	413	363	0.153	1334	1850
1 x 150/25	3.4	2.5	30	35	468	405	0.124	1723	2200
1 x 185/25	3.4	2.5	32	37	535	456	0.0991	2059	2550
1 x 240/25	3.4	2.5	34	39	631	526	0.0754	2587	3150
1 x 300/25	3.4	2.5	36	41	722	591	0.0601	3163	3750
1 x 400/35	3.4	2.5	40	45	827	662	0.0470	4234	4650
12/20 kV									
1 x 35/16	5.5	2.5	27	32	200	189	0.524	518	1100
1 x 50/16	5.5	2.5	28	33	239	222	0.387	662	1250
1 x 70/16	5.5	2.5	30	35	297	271	0.268	854	1500
1 x 95/16	5.5	2.5	31	36	361	323	0.193	1094	1800
1 x 120/16	5.5	2.5	33	38	416	367	0.153	1334	2050
1 x 150/25	5.5	2.5	34	39	470	409	0.124	1723	2400
1 x 185/25	5.5	2.5	36	41	538	461	0.0991	2059	2800
1 x 240/25	5.5	2.5	39	44	634	532	0.0754	2587	3400
1 x 300/25	5.5	2.5	41	46	724	599	0.0601	3163	4000
1 x 400/35	5.5	2.5	44	49	829	671	0.0470	4234	4950
18/30 kV									
1 x 50/16	8.0	2.5	33	38	241	225	0.387	662	1550
1 x 70/16	8.0	2.5	35	40	299	274	0.268	854	1750
1 x 95/16	8.0	2.5	36	41	363	327	0.193	1094	2050
1 x 120/16	8.0	2.5	38	43	418	371	0.153	1334	2350
1 x 150/25	8.0	2.5	39	44	472	414	0.124	1723	2700
1 x 185/25	8.0	2.5	41	46	539	466	0.0991	2059	3100
1 x 240/25	8.0	2.5	43	48	635	539	0.0754	2587	3700
1 x 300/25	8.0	2.5	46	51	725	606	0.0601	3163	4350
1 x 400/35	8.0	2.5	49	54	831	680	0.0470	4234	5330

(1) : Température ambiante (air libre) : 30°C

(1) : Ambient temperature (free air) : 30°C

N2XS(F)2Y / NA2XS(F)2Y

**CABLES UNIPOLAIRES
IMMERGEABLES**

CENELEC HD 620 S1

Température maxi au conducteur : 90°C

6/10 (12) kV
12/20 (24) kV
18/30 (36) kV

**SUBMERSIBLE
SINGLE WIRE**

CENELEC HD 620 S1

Maximum conductor temperature : 90°C

1- Ame

Cuivre ou aluminium multibrins
IEC 228 classe 2 – VDE 0295

2- Couche semi-conductrice

semi-conducteur réticulé extrudé
sur l'âme.

3- Isolant

PR – Polyéthylène réticulé

4- Couche semi-conductrice

semi-conducteur réticulé extrudé
sur l'isolant.

**5- Ruban d'étanchéité
longitudinale**

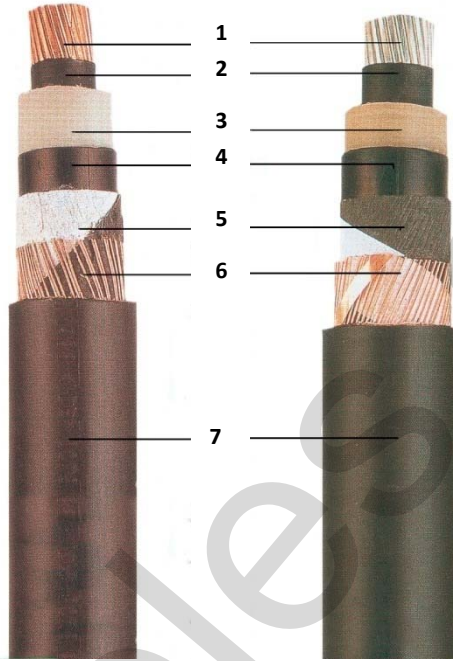
6- Ecran

fils cuivre + ruban hélicoïdal cuivre

Bourrage / ruban

7- Gaine

Polyéthylène - noir



1- Conductor

Stranded copper or aluminium
IEC 228 class 2 – VDE 0295

2- Inner semi-conducting layer
semi-conducting compound,
cross-linked.

3- Core insulation
XLPE – Cross-linked
polyethylene

4- Semi-conducting layer
semi-conducting compound,
cross-linked.

**5- Longitudinally water-tight
tape**

6- Screen

Copper wires + copper tape(s)
helically applied

Filler / tape

7- Outer sheath

Polyethylene - black

• **Température maximale sur l'âme**

en permanence : + 90°C
en court-circuit : + 250°C

• **Rayon de courbure**

15 x diamètre ext. du câble

• **Effort maximum de traction (N)**

50 x section du conducteur (mm²)

• **Max. conductor temperature**

operating temperature : + 90°C
short circuit : + 250°C

• **Bending radius**

15 x Outer diameter

• **Maximum tensile strength (N)**

50 x conductor cross-section (mm²)



-5 ; +70 °C



Très bon
Very good



bon
good



bon
good

LOW SMOKE FUME
LOW HALOGENE



IEC 61034-2
IEC 60754-1



Ce câble est utilisable en intérieur comme en extérieur, en aérien comme en enterré, et plus particulièrement en immersion...

Sa gaine polyéthylène lui confère une excellente résistance aux sollicitations mécaniques.

This cable is suitable for indoor or outdoor installations, for aerial or underground configurations, and more particularly in submersion...

The polyethylene outer sheath is resistant to high mechanical stress for laying the cables.

Ces câbles ne disposent pas de l'agrément Enedis pour la pose en domaine public. Application réservée au domaine privé.

MOYENNE TENSION - HTA

MEDIUM VOLTAGE - HTA

N2XS(F)2Y / NA2XS(F)2Y

**CABLES UNIPOLAIRES
IMMERGEABLES**

CENELEC HD 620 S1

Température maxi au conducteur : 90°C

6/10 (12) kV
12/20 (24) kV
18/30 (36) kV

**SUBMERSIBLE
SINGLE WIRE**

CENELEC HD 620 S1

Maximum conductor temperature : 90°C

N2XS(F)2Y Section mm ²	Epaisseur sur isolant Insulation thickness mm	Epaisseur de la gaine ext. Outer sheath thickness mm	Diamètre extérieur Outer diameter Approx. mm	Intensité admissible ⁽¹⁾ Permissible current rating ⁽¹⁾ A		Résistance maxi à 20°C Max. resistance at 20°C Ω/km	Poids de cuivre Copper weight Kg/km	Masse Weight Approx. (kg/km)
				aérien free air	enterré buried			
6/10 kV - CUIVRE / COPPER								
1 x 35/16	3.4	2.5	24	197	187	0.524	518	1050
1 x 50/16	3.4	2.5	25	236	220	0.387	662	1150
1 x 70/16	3.4	2.5	27	294	268	0.268	854	1400
1 x 95/16	3.4	2.5	28	358	320	0.193	1094	1650
1 x 120/16	3.4	2.5	30	413	363	0.153	1334	1900
1 x 150/25	3.4	2.5	31	468	405	0.124	1723	2300
1 x 185/25	3.4	2.5	33	535	456	0.0991	2059	2650
1 x 240/25	3.4	2.5	35	631	526	0.0754	2587	3250
1 x 300/25	3.4	2.5	37	722	591	0.0601	3163	3850
1 x 400/35	3.4	2.5	41	827	662	0.0470	4234	4800
12/20 kV - CUIVRE / COPPER								
1 x 35/16	5.5	2.5	28	200	189	0.524	518	1210
1 x 50/16	5.5	2.5	29	239	222	0.387	662	1350
1 x 70/16	5.5	2.5	31	297	271	0.268	854	1600
1 x 95/16	5.5	2.5	32	361	323	0.193	1094	1900
1 x 120/16	5.5	2.5	34	416	367	0.153	1334	2150
1 x 150/25	5.5	2.5	35	470	409	0.124	1723	2500
1 x 185/25	5.5	2.5	37	538	461	0.0991	2059	2900
1 x 240/25	5.5	2.5	40	634	532	0.0754	2587	3500
1 x 300/25	5.5	2.5	42	724	599	0.0601	3163	4150
1 x 400/35	5.5	2.5	45	829	671	0.0470	4234	5100
1 x 500/35	5.5	2.5	52	953	754	0.0366	5194	6200
1 x 630/35	5.5	2.5	48	1094	830	0.0283	6442	7365
18/30 kV - CUIVRE / COPPER								
1 x 50/16	8.0	2.5	34	241	225	0.387	662	1650
1 x 70/16	8.0	2.5	36	299	274	0.268	854	1900
1 x 95/16	8.0	2.5	37	363	327	0.193	1094	2150
1 x 120/16	8.0	2.5	39	418	371	0.153	1334	2450
1 x 150/25	8.0	2.5	40	472	414	0.124	1723	2750
1 x 185/25	8.0	2.5	42	539	466	0.0991	2059	3150
1 x 240/25	8.0	2.5	44	635	539	0.0754	2587	3800
1 x 300/25	8.0	2.5	47	725	606	0.0601	3163	4400
1 x 400/35	8.0	2.5	50	831	680	0.0470	4234	5450
1 x 500/35	8.0	2.5	53	953	765	0.0366	5194	6550
1 x 630/35	8.0	2.5	58	1094	841	0.0283	6442	7803

(1) : Température à l'air libre : 30°C / pose en trèfle
Température en pose enterrée : 20°C / pose en trèfle

(1) : Free air temperature : 30°C / laying in feeder
Ground temperature : 20°C / laying in feeder



CABLES INDUSTRIELS DE CHAMPAGNE – z.A.M. Les Crayères – F- 51520 LA VEUVE
Tél. +33 (0)3 26 68 48 22 – Fax. +33 (0)3 26 68 59 64 – www.cic-cables.com

- 127 -

Données/valeurs théoriques non contractuelles

Non-contractual theoretical datas/values

cic-cables.com



CABLES INDUSTRIELS DE CHAMPAGNE – Z.A.M. Les Crayères – F- 51520 LA VEUVE
Tél. +33 (0)3 26 68 48 22 – Fax. +33 (0)3 26 68 59 64 – www.cic-cables.com

- 128 -

Données/valeurs théoriques non contractuelles

Non-contractual theoretical datas/values

N2XS(F)2Y / NA2XS(F)2Y

**CABLES UNIPOLAIRES
IMMERGEABLES**

 CENELEC HD 620 S1 - IEC 60502-2
 Température maxi au conducteur : 90°C

**6/10 (12) kV
12/20 (24) kV
18/30 (36) kV**
**SUBMERSIBLE
SINGLE WIRE**

 CENELEC HD 620 S1 - IEC 60502-2
 Maximum conductor temperature : 90°C

NA2XS(F)2Y Section mm ²	Epaisseur sur isolant Insulation thickness mm	Epaisseur de la gaine ext. Outer sheath thickness mm	Diamètre extérieur Outer diameter Approx. mm	Intensité admissible ⁽¹⁾ Permissible current rating ⁽¹⁾ A		Résistance maxi à 20°C Max. resistance at 20°C Ω/km	Poids de cuivre Copper weight Kg/km	Masse Weight Approx. (kg/km)
				aérien free air	enterré buried			
6/10 kV - ALUMINIUM								
1 x 35/16	3.4	2.5	24	153	145	0.868	182	780
1 x 50/16	3.4	2.5	25	183	171	0.641	182	850
1 x 70/16	3.4	2.5	27	228	208	0.443	182	950
1 x 95/16	3.4	2.5	28	278	248	0.320	182	1100
1 x 120/16	3.4	2.5	30	321	283	0.253	182	1200
1 x 150/25	3.4	2.5	31	364	315	0.206	283	1400
1 x 185/25	3.4	2.5	33	418	357	0.164	283	1550
1 x 240/25	3.4	2.5	35	494	413	0.125	283	1750
1 x 300/25	3.4	2.5	37	568	466	0.100	283	2050
1 x 400/35	3.4	2.5	40	660	529	0.0778	394	2450
1 x 500/35	3.4	2.5	44	767	602	0.0605	394	2850
1 x 630/35	3.4	2.5	49	890	675	0.0469	394	2969
12/20 kV - ALUMINIUM								
1 x 50/16	5.5	2.5	30	185	172	0.641	182	1050
1 x 70/16	5.5	2.5	31	231	210	0.443	182	1200
1 x 95/16	5.5	2.5	32	280	251	0.320	182	1300
1 x 120/16	5.5	2.5	34	323	285	0.253	182	1450
1 x 150/25	5.5	2.5	35	366	319	0.206	283	1650
1 x 185/25	5.5	2.5	37	420	361	0.164	283	1800
1 x 240/25	5.5	2.5	40	496	417	0.125	283	2050
1 x 300/25	5.5	2.5	42	569	471	0.100	283	2300
1 x 400/35	5.5	2.5	45	660	535	0.0778	394	2800
18/30 kV - ALUMINIUM								
1 x 50/16	8.0	2.5	37	187	174	0.641	182	1250
1 x 70/16	8.0	2.5	38	232	213	0.443	182	1500
1 x 95/16	8.0	2.5	40	282	254	0.320	182	1700
1 x 120/16	8.0	2.5	42	325	289	0.253	182	1800
1 x 150/25	8.0	2.5	43	367	322	0.206	283	2050
1 x 185/25	8.0	2.5	45	421	364	0.164	283	2150
1 x 240/25	8.0	2.5	47	496	422	0.125	283	2400
1 x 300/25	8.0	2.5	50	568	476	0.100	283	2700
1 x 400/35	8.0	2.5	53	659	541	0.0778	394	3200
1 x 500/35	8.0	2.5	55	764	616	0.0605	394	3650
1 x 630/35	8.0	2.5	60	890	675	0.0469	394	3738

 (1) : Température à l'air libre : 30°C / pose en trèfle
 Température en pose enterrée : 20°C / pose en trèfle

 (1) : Free air temperature : 30°C / laying in feeder
 Ground temperature : 20°C / laying in feeder

N2XSEY

CABLES TRIPOLAIRES

DIN VDE 0273 / IEC 502

Température maxi au conducteur : 90°C

THREE-POLE CABLES

DIN VDE 0273 / IEC 502

Maximum conductor temperature : 90°C

6/10 (12) kV

<p>3- Ame Cuivre multibrins IEC 228 classe 2 – VDE 0295</p> <p>2-Couche semi-conductrice semi-conducteur réticulé extrudé sur l'âme</p> <p>3- Isolant PR – Mélange 2X11</p> <p>4- Couche semi-conductrice semi-conducteur réticulé extrudé sur l'isolant</p> <p>5- Ruban semi-conducteur</p> <p>6- Ecran fils cuivre + ruban hélicoïdal cuivre</p> <p>7- Bourrage</p> <p>8- Gaine PVC – Mélange YM5 - rouge</p>		<p>1- Conductor Stranded copper IEC 228 class 2 – VDE 0295</p> <p>2- Inner semi-conducting layer cross-linked semi-conducting compound</p> <p>3- Core insulation XLPE – Compound 2X11</p> <p>4- Semi-conducting layer cross-linked semi-conducting compound</p> <p>5- Semi-conducting tape</p> <p>6- Screen Copper wires + copper tape(s) helically applied</p> <p>7- Filler</p> <p>8- Outer sheath PVC – Compound YM5 - red</p>
---	--	--

• **Température de service**

maxi : + 90°C
en court-circuit : + 250°C sur âme
en court-circuit : + 350°C sur écran

• **Rayon de courbure** : 15 x Ø.ext. du câble

• **Operating temperature**

max.temperature : + 90°C
short circuit : + 250°C on conductor
short circuit : + 350°C on screen

• **Bending radius** : 15 x Outer diameter

 -5 ; +70 °C	 Bon Good	 Rigide	 Bon Good	<p>FLAME RETARDANT</p> IEC 60332-1 EN 50265-2-1	 RoHS COMPLIANT
-----------------	-----------------	------------	-----------------	---	-----------------------

Ces câbles ne disposent pas de l'agrément Enedis pour la pose en domaine public. Application réservée au domaine privé.

N2XSEY

CABLES TRIPOLAIRES

DIN VDE 0273 / IEC 502

6/10 (12) kV
THREE-POLE CABLES

DIN VDE 0273 / IEC 502

Température maxi au conducteur : 90°C

Maximum conductor temperature : 90°C

N2XSEY Section mm ²	Epaisseur sur isolant <i>Insulation thickness</i> mm	Epaisseur de la gaine ext. <i>Outer sheath thickness</i> mm	Diamètre extérieur <i>Outer diameter</i> mm	Intensité admissible ⁽¹⁾ <i>Permissible current rating⁽¹⁾</i> A		Résistance maxi à 20°C <i>Max. resistance at 20°C</i> Ω/km	Poids de cuivre <i>Copper weight</i> Kg/km	Masse <i>Weight</i> Approx. (kg/km)
				aérien <i>free air</i>	enterré <i>buried</i>			
3 x 25/16	3.4	2.5	43	144	149	0.727	1046	2850
3 x 35/16	3.4	2.5	48	175	179	0.524	1210	3300
3 x 50/16	3.4	2.5	50	209	211	0.387	1670	3750
3 x 70/16	3.4	2.6	54	260	258	0.268	2250	4650
3 x 95/16	3.4	2.8	58	315	309	0.193	2995	5700
3 x 120/16	3.4	2.9	61	362	351	0.153	3715	6700
3 x 150/25	3.4	3.0	65	411	394	0.124	4635	7900
3 x 185/25	3.4	3.1	68	469	445	0.0991	5645	9200
3 x 240/25	3.4	3.3	74	552	517	0.0754	7274	11450
3 x 300/25	3.4	3.3	79	630	583	0.0601	9160	14450

(1) : Température ambiante (air libre) : 30°C

(1) : Ambient temperature (free air) : 30°C

NYFGY 6kV

CABLES RIGIDES ARMES
VDE 0271

Température maxi au conducteur : 70°C

3,6/6 (7.2)kV




RIGID ARMoured CABLES
VDE 0271

Maximum conductor temperature : 70°C

<p>1- Ame Cuivre nu cablé IEC 60228 classe 2</p> <p>2- Isolation PVC YI4</p> <p>3- Bourrage (PVC)</p> <p>4- Gaine d'étanchéité (PVC)</p> <p>5- Armure Bandelettes acier galvanisé</p> <p>6- Gaine extérieure PVC - rouge</p>		<p>1- Conductor Stranded bare copper IEC60228 cl.2</p> <p>2- Insulation PVC YI4</p> <p>3- Filler(PVC)</p> <p>4- Tightness sheath(PVC)</p> <p>5- Armour Galvanized flat-steel-wires</p> <p>6- Outer sheath PVC - red</p>
--	---	---

• **Rayon de courbure**
15 x Diamètre extérieur

• **Bending radius**
15 x Outer diameter

 -5 ; +70 °C	 Bon Good	 Rigide	 Excellent	 Bon Good	 FLAME RETARDANT IEC 60332-1 EN 50265-2-1	 RoHS COMPLIANT
--	--	---	--	---	---	--

Ce câble convient pour l'alimentation de puissance ou de liaison de postes fixes. Il peut être enterré ou immergé sans protection mécanique complémentaire.

This cable is suitable for the power or control supply of fixed installations or apparatus. It can be buried or immersed without additional mechanical protection.

NYFGY 3.6/6kV	Intensité admissible ⁽¹⁾ Permissible current rating ⁽¹⁾		Diamètre extérieur Outer diameter approx. (mm)	Poids de cuivre Copper Index (kg/km)	Masse Weight Approx. (kg/km)	Effort de traction max. Max. pulling force (daN)
	Enterré buried	Air libre free air				
3 x 35 SM	157	131	37	1008	2450	525
3 x 50 SM	185	159	39	1440	3100	750
3 x 70 SM	226	202	43	2016	3700	1050
3 x 95 SM	275	244	44	2736	4600	1425
3 x 120 SM	313	282	47	3456	5450	1800
3 x 150 SM	352	316	59	4320	7300	2250
3 x 185 SM	397	362	61	5328	7550	2775
3 x 240 SM	460	427	64	6912	9641	3600

(1) : Température ambiante / enterré : 30°C / 20°C


(1) : Ambient / buried temperature : 30°C / 20°C

Ces câbles ne disposent pas de l'agrément Enedis pour la pose en domaine public. Application réservée au domaine privé.

XLPE/CTS/PVC/AWA/PVC**CABLES UNIPOLAIRES ARMES**
BS 6622 / IEC 502**6,35 / 11 kV**
12,7 / 22 kV**ARMoured SINGLE WIRE**
BS 6622 / IEC 502

Température maxi au conducteur : 90°C

Maximum conductor temperature : 90°C







<p>1- Ame cuivre ou aluminium multibrins IEC 228 classe 2 – VDE 0295</p> <p>2- Couche semi-conductrice semi-conducteur réticulé extrudé sur l'âme</p> <p>3- Isolant PR – Polyéthylène réticulé</p> <p>4- Couche semi-conductrice</p> <p>5- Ecran ruban cuivre</p> <p>6- Gaine intérieure PVC</p> <p>7- Armure fils d'aluminium</p> <p>8- Gaine extérieure PVC – rouge ou noir</p>		<p>1- Conductor stranded copper or aluminium IEC 228 class 2 – VDE 0295</p> <p>2- Inner semi-conducting layer cross-linked semi-conducting compound</p> <p>3- Core insulation XLPE – Cross-linked polyethylene</p> <p>4- Semi-conducting layer</p> <p>5- Screen copper tape</p> <p>6- Inner sheath PVC</p> <p>7- Armour Aluminium wires</p> <p>8- Outer sheath PVC – red or black</p>
---	--	---

- **Température maximale sur l'âme**
en permanence : + 90°C
en court-circuit : + 250°C

- **Max. conductor temperature**
operating temperature : + 90°C
short circuit : + 250°C

- **Rayon de courbure**
20 x Diamètre extérieur du câble

- **Bending radius**
20 x Outer diameter

 -5 ; +70 °C	 Bon Good	 Excellent	 Bon Good	FLAME RETARDANT  IEC 60332-1 EN 50265-2-1	 RoHS COMPLIANT
--	--	--	--	--	--

Ces câbles existent aussi en version sans halogène et faible émissions des fumées - LSZH (BS 7835).

These cables also exist in halogene free and low smoke fume version - LSZH (BS 7835).

Ces câbles ne disposent pas de l'agrément Enedis pour la pose en domaine public. Application réservée au domaine privé.

XLPE/CTS/PVC/AWA/PVC**CABLES UNIPOLAIRES ARMES**

BS 6622 / IEC 502

6,35 / 11 kV**12,7 / 22 kV****ARMoured SINGLE WIRE**

BS 6622 / IEC 502

Température maxi au conducteur : 90°C

Maximum conductor temperature : 90°C

Section mm ²	Intensité admissible ⁽¹⁾ Permissible current rating ⁽¹⁾ A		Diamètre approx. Approx. diameter mm			Masse Weight Approx. (kg/km)
	enterré buried	aérien free air	sous armure under armour	sur armure over armour	extérieur overall	
CUIVRE / COPPER - 6,35/11 kV						
1 x 50	220	250	-	24.6	28.0	1200
1 x 70	270	310	-	26.9	29.9	1500
1 x 95	320	375	-	28.3	31.7	1600
1 x 120	360	430	-	29.9	33.3	2100
1 x 150	410	490	-	32.1	35.7	2500
1 x 185	455	550	-	33.9	37.5	2900
1 x 240	520	650	-	36.3	40.1	3600
1 x 300	580	740	-	38.6	42.4	4300
1 x 400	650	840	-	41.7	45.8	5200
1 x 500	710	930	-	45.9	50.5	6500
1 x 630	760	1040	-	49.8	54.7	8000
CUIVRE / COPPER - 12,7/22 kV						
1 x 50	220	250	25.5	28.7	32.7	1500
1 x 70	270	310	27.0	31.0	35.0	1900
1 x 95	320	375	28.8	32.8	37.0	2200
1 x 120	360	430	30.3	34.3	38.5	2500
1 x 150	410	490	31.6	35.6	40.0	2900
1 x 185	455	550	33.6	37.6	42.0	3300
1 x 240	520	650	35.9	39.9	44.5	4000
1 x 300	580	740	38.4	43.4	48.2	4800
1 x 400	650	840	41.4	46.4	51.4	5800
1 x 500	710	930	45.1	50.1	55.3	7000
1 x 630	760	1040	48.7	53.7	59.3	8500

(1) : Température ambiante (air libre) : 25°C

(1) : Ambient temperature (free air) : 25°C

XLPE/CTS/PVC/SWA/PVC**CABLES TRIPOLAIRES ARMES**

BS 6622 / IEC 60502

Température maxi au conducteur : 90°C

6,35 / 11 kV**12,7 / 22 kV****ARMOURED 3-PHASES CABLES**

BS 6622 / IEC 60502

Maximum conductor temperature : 90°C

1- AmeCuivre ou Aluminium multibrins
IEC 228 classe 2 – VDE 0295**2- Couche semi-conductrice**

semi-conducteur réticulé extrudé sur l'âme

3- Isolant

PR – Polyéthylène réticulé

4- Couche semi-conductrice**5- Ecran**

ruban cuivre

6- Bourrage polypropylène (optionnel)**7- Film plastique** (optionnel)**8- Gaine intérieure**

PVC

9- Armure

fils d'acier galvanisé

10- Gaine extérieure

PVC – rouge ou noir

**1- Conductor**stranded Copper or Aluminium
IEC 228 class 2 – VDE 0295**2- Inner semi-conducting layer**

cross-linked semi-conducting compound

3- Core insulation

XLPE – Cross-linked polyethylene

4- Semi-conducting layer**5- Screen**

copper tape

6- Polypropylene yarns filler (optional)**7- Plastic tape** (optional)**8- Inner sheath**

PVC

9- Armour

Galvanised steel wires

10- Outer sheath

PVC – red or black

• **Température maximale sur l'âme**en permanence : + 90°C
en court-circuit : + 250°C• **Rayon de courbure**

12 x Diamètre extérieur du câble

• **Max. conductor temperature**operating temperature : + 90°C
short circuit : + 250°C• **Bending radius**

12 x Outer diameter

 -5 ; +70 °C	 Bon Good	 Rigide	 Très bon Very good	 Bon Good	FLAME RETARDANT  IEC 60332-1 EN 50265-2-1	 RoHS COMPLIANT
--	--	---	--	---	---	--

Ces câbles existent aussi en version sans halogène et faible émissions des fumées - LSZH (BS 7835).

These cables also exist in halogene free and low smoke fume version - LSZH (BS 7835).

Ces câbles ne disposent pas de l'agrément Enedis pour la pose en domaine public. Application réservée au domaine privé.

XLPE/CTS/PVC/SWA/PVC**CABLES TRIPOLAIRES ARMES**
BS 6622 / IEC 60502**6,35 / 11 kV**
12,7 / 22 kV**ARMoured 3-PHASES CABLES**
BS 6622 / IEC 60502

Température maxi au conducteur : 90°C

Maximum conductor temperature : 90°C

Section mm ²	Intensité admissible Permissible current rating A			Gaine extérieure Outer sheath mm (approx.)		Masse Weight
	enterré ⁽²⁾ buried ⁽²⁾	en conduite single way duct	aérien ⁽¹⁾ free air ⁽¹⁾	épaisseur thickness	diamètre diameter	Approx. (kg/km)
TENSION NOMINALE / NOMINAL VOLTAGE : 6,35 / 11 kV - CUIVRE / COPPER						
3 x 25	140	125	145	2.4	48.8	4300
3 x 35	170	150	175	2.5	51.6	4700
3 x 50	210	180	220	2.6	54.6	5300
3 x 70	250	215	270	2.7	58.5	6300
3 x 95	300	255	330	2.8	62.6	7300
3 x 120	340	290	380	3.0	66.6	8400
3 x 150	380	330	430	3.1	69.8	9600
3 x 185	430	370	490	3.2	74.1	11000
3 x 240	500	430	570	3.4	81.2	14000
3 x 300	540	470	650	3.6	87.0	16600
3 x 400	600	530	740	3.8	95.0	19500
TENSION NOMINALE / NOMINAL VOLTAGE : 12,7 / 22 kV - CUIVRE / COPPER						
3 x 50	210	180	220	2.9	63.8	6800
3 x 70	255	210	285	3.0	68.1	7800
3 x 95	300	255	345	3.2	72.3	9100
3 x 120	340	285	385	3.3	77.1	11000
3 x 150	380	315	435	3.4	80.3	12100
3 x 185	425	355	495	3.6	84.7	13800
3 x 240	490	410	580	3.7	89.9	16100
3 x 300	550	465	660	3.9	95.2	18400
3 x 400	620	520	760	4.1	101.9	21700
TENSION NOMINALE / NOMINAL VOLTAGE : 6,35 / 11 kV - ALUMINIUM						
3 x 50	160	135	170	3.4	78.2	8300
3 x 70	195	165	210	3.5	82.1	9050
3 x 95	230	200	250	3.6	86.1	9800
3 x 120	265	225	295	3.7	90.0	10600
3 x 150	300	255	330	3.8	93.2	11350
3 x 185	335	290	385	3.9	97.5	12250
3 x 240	380	335	450	4.1	103.3	13700
3 x 300	435	375	510	4.3	108.8	15500

(1) : Température ambiante (air libre) : 25°C

(2) : - Température du sol : 15°C

- Résistivité thermique du sol : 1,2 K.m/W

- profondeur d'enfouissement : 0,80 m

(1) : Ambient temperature (free air) : 25°C

(2) : - Ground temperature : 15°C

- Ground thermal resistivity : 1,2 K.m/W

- Depth of laying : 0,80 m

RG7H1R

CABLES UNIPOLAIRES

CENELEC HD 620 / IEC 60502
CEI 20-13

Température maxi au conducteur : 90°C

6/10 (12) kV

12/20 (24) kV

18/30 (36) kV

SINGLE WIRE

CENELEC HD 620 / IEC 60502
CEI 20-13

Maximum conductor temperature : 90°C

1- Ame

Cuivre multibrins
IEC 228 classe 2 – VDE 0295

2- Couche semi-conductrice

semi-conducteur extrudé sur l'âme.

3- Isolant

Elastomère extrudé HEPR – G7

4- Couche semi-conductrice

semi-conducteur réticulé extrudé
pelable sur l'isolant.

5- Ecran

fils cuivre + ruban hélicoïdal cuivre

6- Bourrage / ruban

7- Gaine

PVC qualité Rz- rouge



1- Conductor

Stranded copper
IEC 228 class 2 – VDE 0295

2- Inner semi-conducting layer

semi-conducting compound, cross-linked.

3- Core insulation

High module compound HEPR –G7

4- Semi-conducting layer

Strippable semi-conducting compound, cross-linked.

5- Screen

Copper wires + copper tape(s) helically applied

6- Filler / tape

7- Outer sheath

PVC Quality Rz - red

• Température maximale sur l'âme

en permanence : + 90°C
en court-circuit : + 250°C

• Rayon de courbure

13 x Ø.ext. du câble

• Effort maximum de traction (N)

60 x section du conducteur (mm²)

• Max. conductor temperature

operating temperature : + 90°C
short circuit : + 250°C

• Bending radius

13 x Outer diameter

• Maximum tensile strength (N)

60 x conductor cross-section (mm²)

<p>INSTALLATION TEMPERATURE</p> <p>-0°C / +90 °C</p>	<p>Bon Good</p>	<p>Rigide</p>	<p>Bon Good</p>	<p>FLAME RETARDANT</p> <p>CEI 20-35 EN 60332-1-2</p>	<p>RoHS COMPLIANT</p>
--	---------------------	---------------	---------------------	--	---------------------------

Ces câbles ne disposent pas de l'agrément Enedis pour la pose en domaine public. Application réservée au domaine privé.

RG7H1R

CABLE UNIPOLAIRE

 CENELEC HD 620 / IEC 60502
 CEI 20-13

Température maxi au conducteur : 90°C

6/10 (12) kV
12/20 (24) kV
18/30 (36) kV
SINGLE WIRE

 CENELEC HD 620 / IEC 60502
 CEI 20-13

Maximum conductor temperature : 90°C

RG7H1R Section mm ²	Epaisseur sur isolant <i>Insulation thickness</i> mm	Dia. sur âme <i>Conductor diameter</i> mm	Dia. extérieur <i>Outer diameter</i> mm	Rayon courbure <i>Bending radius</i> mm	Intensité admissible ⁽¹⁾ <i>Permissible current rating⁽¹⁾</i>		Résistance maxi à 90°C 50Hz <i>Max. resistance at 90°C 50Hz</i> Ω/km	Poids de cuivre <i>Copper weight</i> Kg/km	Masse <i>Weight</i> Approx. (kg/km)
					A				
					aérien <i>free air</i>	enterré <i>buried</i>			
6/10 kV									
1 x 35	3.4	7.0	23.3	300	219	195	0.676	518	750
1 x 50	3.4	8.2	24.6	320	260	231	0.499	662	890
1 x 70	3.4	9.9	26.4	340	325	283	0.345	854	1120
1 x 95	3.4	11.6	28.0	360	398	240	0.248	1094	1390
1 x 120	3.4	13.1	29.6	390	459	386	0.197	1334	1650
1 x 150	3.4	14.4	31.2	410	520	431	0.161	1723	1920
1 x 185	3.4	16.1	33.4	440	600	489	0.127	2059	2330
1 x 240	3.4	18.5	35.8	470	705	565	0.0983	2587	2880
1 x 300	3.4	21.1	38.5	500	810	635	0.0787	3163	3510
1 x 400	3.4	23.9	40.9	540	935	720	0.0624	4234	4310
12/20 kV									
1 x 35	5.5	7.0	27.7	360	213	189	0.676	518	940
1 x 50	5.5	8.2	29.0	380	255	224	0.499	662	1080
1 x 70	5.5	9.9	31.0	400	320	274	0.345	854	1330
1 x 95	5.5	11.6	33.1	430	390	328	0.248	1094	1640
1 x 120	5.5	13.1	34.6	450	450	373	0.197	1334	1920
1 x 150	5.5	14.4	36.0	470	510	416	0.161	1723	2200
1 x 185	5.5	16.1	37.8	490	585	471	0.127	2059	2580
1 x 240	5.5	18.5	40.2	530	690	544	0.0982	2587	3160
1 x 300	5.5	21.1	42.9	560	790	611	0.0788	3163	3800
1 x 400	5.5	23.9	45.7	600	910	688	0.0623	4234	4660
18/30 kV									
1 x 35	8.0	7.0	34.6	450	211	187	0.676	518	1290
1 x 50	8.0	8.2	34.8	450	253	222	0.499	662	1390
1 x 70	8.0	9.9	36.6	480	316	272	0.345	854	1650
1 x 95	8.0	11.6	38.3	500	386	325	0.248	1094	1940
1 x 120	8.0	13.1	39.8	520	445	370	0.197	1334	2230
1 x 150	8.0	14.4	41.2	540	505	413	0.161	1723	2520
1 x 185	8.0	16.1	43.4	570	580	457	0.127	2059	2960
1 x 240	8.0	18.5	45.8	600	680	539	0.0982	2587	3560
1 x 300	8.0	21.1	48.5	640	775	606	0.0788	3163	4240
1 x 400	8.0	23.9	51.3	680	895	684	0.0623	4234	5120

(1) : Température ambiante (air libre) : 30°C

(1) : Ambient temperature (free air) : 30°C

HTA
MOYENNE TENSION

HTA
MEDIUM VOLTAGE

RG7H10NR

CABLES TRIPOLAIRES ARMES
HD 620 /IEC 60502-2 / CEI 20-13

Température maxi au conducteur : 90°C
Température de court-circuit : 250°C

3,6/6 (7,2) kV - 6/10 (12) kV
8.7/15 (18) kV - 12/20 (24) kV
18/30 (36) kV - 26/45 (54) kV

ARMoured 3-PHASES CABLES
HD 620 /IEC 60502-2 / CEI 20-13

Maximum conductor temperature : 90°C
Short circuit temperature: 250°C

1- Ame

cuivre multibrins étamé
IEC 228 classe 2, CEI 20-29

2- Couche semi-conductrice

semi-conducteur réticulé extrudé sur l'âme

3- Isolant

HEPR – compound qualité G7

4- Couche semi-conductrice

Elastomère extrudé pelable à froid

5- Ecran sur chaque conducteur

[sauf 3,6/6 (7,2) kV]
ruban et fils cuivre rouge

6- Bourrage

Matériaux non-hygroscopique

7- Armure

Ruban acier galvanisé

10- Gaine extérieure

PVC – rouge



1- Conductor

Tinned stranded copper
IEC 228 class 2, CEI 20-29

2- Inner semi-conducting layer

cross-linked semi-conducting compound

3- Core insulation

HEPR – G7 Quality compound

4- Semi-conducting layer

Extruded cold strippable elastomer

5- Screen

[except 3,6/6 (7,2) kV]
Bare copper tape and wires

6- Filler

Non-hygroscopic material

7- Armour

Galvanised steel tape

10- Outer sheath

PVC – red

• **Rayon de courbure**

14 x Diamètre extérieur du câble

• **Température minimale de pose : 0°C**

Câble MT avec installation directe dans le sol sans protection complémentaire.

• **Bending radius**

14 x Outer diameter

• **Minimum installation temperature : 0°C**

Medium Voltage cable with directly buried without protection

 -30 ; +70 °C	 Bon Good	 Rigide	 Très bon Very good	 Bon Good	FLAME RETARDANT  IEC 60332-1 EN 50265-2-1	 RoHS COMPLIANT
---	--	---	--	---	---	--

Ces câbles ne disposent pas de l'agrément Enedis pour la pose en domaine public. Application réservée au domaine privé.

HTA
MOYENNE TENSION

HTA
MEDIUM VOLTAGE

RG7H10NR

CABLES TRIPOLAIRES ARMES

HD 620 /IEC 60502-2 / CEI 20-13

Température maxi au conducteur : 90°C

Température de court-circuit : 250°C

3,6/6 (7,2) kV - 6/10 (12) kV

8.7/15 (18) kV - 12/20 (24) kV

18/30 (36) kV - 26/45 (54) kV

ARMoured 3-PHASES CABLES

HD 620 /IEC 60502-2 / CEI 20-13

Maximum conductor temperature : 90°C

Short circuit temperature: 250°C

Section n x mm ²	Intensité admissible <i>Permissible current rating</i>		Epaisseur Isolant <i>thickness of insulation</i> (mm)	Diamètre extérieur <i>overall diameter</i> (mm)	Rayon de courbure <i>Bending Radius</i> (mm)	Poids env. <i>Approx. cable weight</i> (Kg/Km)
	Air (at 40°C) A	Souterrain <i>underground</i> p = 1°Cm/W A				
3,6/6 (7,2) kV						
3 x 10	77	83	3.0	32.7	430	1680
3 x 16	100	107	3.0	35.2	460	2030
3 x 25	130	137	3.0	38.4	500	2500
3 x 35	157	165	3.0	40.5	530	2920
3 x 50	188	195	3.0	43.1	570	3450
3 x 70	235	239	3.0	47.4	620	4350
3 x 95	285	285	3.0	51.4	680	5400
3 x 120	330	326	3.0	55.2	730	6410
3 x 150	371	363	3.0	58.5	770	7430
3 x 185	427	413	3.0	62.7	830	8850
3 x 240	500	478	3.0	68.3	910	10930
3 x 300	575	540	3.0	74.0	980	13220
3 x 400	665	615	3.0	80.1	1070	16160
3 x 500	770	700	3.2	89.4	1190	20320
6/10 (12) kV						
3 x 10	71	76	3.4	40.3	530	2420
3 x 16	105	110	3.4	42.4	560	2780
3 x 25	142	145	3.4	45.6	630	3310
3 x 35	170	172	3.4	48.0	630	3800
3 x 50	203	203	3.4	51.1	670	4420
3 x 70	252	249	3.4	55.3	730	5400
3 x 95	304	296	3.4	58.9	780	6460
3 x 120	350	337	3.4	63.1	840	7600
3 x 150	391	374	3.4	66.0	860	8630
3 x 185	446	422	3.4	70.2	930	10100
3 x 240	525	488	3.4	76.1	1010	12340
3 x 300	595	550	3.4	82.4	1100	14800
3 x 400	675	620	3.4	88.3	1170	17820
3 x 500	780	705	3.4	96.4	1290	21940



HTA
MOYENNE TENSION

HTA
MEDIUM VOLTAGE

RG7H10NR

CABLES TRIPOLAIRES ARMES
HD 620 /IEC 60502-2 / CEI 20-13

3,6/6 (7,2) kV - 6/10 (12) kV
8.7/15 (18) kV - 12/20 (24) kV
18/30 (36) kV - 26/45 (54) kV

Température maxi au conducteur : 90°C
Température de court-circuit : 250°C

ARMOURED 3-PHASES CABLES
HD 620 /IEC 60502-2 / CEI 20-13

Maximum conductor temperature : 90°C
Short circuit temperature: 250°C

Section n x mm ²	Intensité admissible <i>Permissible current rating</i>		Epaisseur Isolant <i>thickness of insulation</i> (mm)	Diamètre extérieur <i>overall diameter</i> (mm)	Rayon de courbure <i>Bending Radius</i> (mm)	Poids env. <i>Approx. cable weight</i> (Kg/Km)
	Air (at 40°C) A	Souterrain <i>underground</i> p = 1°Cm/W A				
8.7/15 (18) kV						
3 x 16	95	98	4.5	48.1	630	3400
3 x 25	141	140	4.5	51.3	680	3960
3 x 35	171	168	4.5	53.4	700	4410
3 x 50	204	198	4.5	56.5	750	5080
3 x 70	252	243	4.5	60.7	800	6120
3 x 95	303	288	4.5	64.7	860	7270
3 x 120	346	326	4.5	68.4	910	8370
3 x 150	390	365	4.5	71.7	950	9500
3 x 185	446	413	4.5	75.9	1000	11030
3 x 240	520	476	4.5	81.5	1080	13260
3 x 300	595	535	4.5	87.9	1170	15830
3 x 400	680	605	4.5	93.6	1250	18870
12/20 (24) kV						
3 x 25	140	150	5.5	58.5	770	4850
3 x 35	172	177	5.5	58.3	770	5050
3 x 50	203	208	5.5	61.8	820	5780
3 x 70	251	255	5.5	65.6	870	6820
3 x 95	303	301	5.5	69.5	920	7960
3 x 120	347	342	5.5	73.7	980	9210
3 x 150	391	381	5.5	76.6	1020	10270
3 x 185	446	430	5.5	80.8	1070	11850
3 x 240	520	494	5.5	86.6	1150	14210
3 x 300	595	553	5.5	92.8	1240	16790
18/30 (36) kV						
3 x 35	172	175	8.0	73.3	970	7250
3 x 50	202	205	8.0	74.1	980	7650
3 x 70	250	251	8.0	77.9	1040	8760
3 x 95	302	298	8.0	81.9	1090	10040
3 x 120	345	339	8.0	85.9	1140	11330
3 x 150	388	377	8.0	88.8	1180	12490
3 x 185	444	426	8.0	93.1	1240	14170
3 x 240	520	491	8.0	98.2	1310	16500
26/45 (54) kV						
3 x 70	262	243	10.0	91.1	1210	11160
3 x 95	315	289	10.0	95.1	1270	12550



CABLES DATAS / ELECTRONIQUE

- LIYY - NON BLINDÉS / UNSCREENED	141
- LIYCY - BLINDAGE GÉNÉRAL / OVERALL SCREEN	144
- LIYCY-EB - SECURITE INTRINSEQUE / INTRINSEC SAFETY	148
- LIYCY-P - ASSEMBLAGE PAR PAIRE + BLINDAGE GÉNÉRAL / PAIR TWISTED + OVERALL SCREEN	150
- LIYCY-CY - BLINDAGE PAR PAIRE + GÉNÉRAL / PAIR + OVERALL SCREEN	153
- RE-2X(ST)Yv FR - INSTRUMENTATION EN 50288-7 - IEC 60332-3-24	156
- RE-2X(ST)Yv FR PIMF - INSTRUMENTATION EN 50288-7 - IEC 60332-3-24	158
- NF M 87-202 - INSTRUMENTATION STANDARD FRANÇAIS / FRENCH STANDARD	160
- BS 5308 TYPE 1 - INSTRUMENTATION ANGLAIS NON-ARME / NON-ARMOURED	163
- BS 5308 TYPE 2 - INSTRUMENTATION ANGLAIS ARME / ARMOURED	166
- SYT/LYST - TÉLÉPHONIE INTÉRIEURE / INDOOR TELEPHONE	169
- SYT2 - TÉLÉPHONIE AVEC ARMURE / ARMOURED TELEPHONE	171
- A-2Y(F)L2Y - TELEPHONIE EXTERIEURE - IMMERGEABLE / OUTDOOR TELEPHONE SUBMERSIBLE	173




**CABLES MULTICONDUCTEURS
SOUPLES – NON BLINDES**

300/500 V

**MULTICORE CABLES
FLEXIBLE - UNSHIELDED**

Température maxi au conducteur : 70°C

Maximum conductor temperature : 70°C

<p>1 -Ame Cuivre nu Souple classe 5 IEC 228</p> <p>2 -Isolation PVC Repérage couleur : DIN 47100</p> <p>3 -Gaine extérieure PVC couleur : gris – RAL 7001</p>		<p>1 -Conductor Bare copper Flexible - Class 5 IEC 228</p> <p>2 -Insulation PVC Colour code : DIN 47100</p> <p>3 -Outer sheath PVC colour : grey – RAL 7001</p>
--	---	--

• **Tension de service**

section < 0,34 mm² ⇒ 350 V
section ≥ 0,34 mm² ⇒ 500 V

• **Nominal voltage**





cross-section < 0,34 mm² ⇒ 350 V
cross-section ≥ 0,34 mm² ⇒ 500 V

• **Rayon de courbure**

$\rho = 8 \times \varnothing$.

• **Bending radius**

$\rho = 8 \times \varnothing$.

 <p>mobile : -5 ; +70 °C fixed : -30 ; +80 °C</p>	 <p>Flexible</p>	<p>FLAME RETARDANT</p>  <p>IEC 60332-1 EN 50265-2-1</p>	 <p>RoHS COMPLIANT</p>
--	---	--	---

Ces câbles souples, de faible diamètre extérieur, sont utilisés en intérieur comme câbles de données et de mesure pour machines-outils, ou appareils fixes ou mobiles.

L'utilisation en liaison mobile est possible en mouvement libre sans effort de traction et sans guidage forcé.

These flexible cables have a small outer diameter and are used inside as data and measuring cables for installations and connections on machine tools or static or dynamic apparatus.

They are particularly recommended where free movement without guidance is required.



**CABLES MULTICONDUCTEURS
SOUPLES – NON BLINDES**

300/500 V

**MULTICORE CABLES
FLEXIBLE - UNSHIELDED**

Température maxi au conducteur : 70°C

Maximum conductor temperature : 70°C

LiYY	Diamètre extérieur <i>Outer diameter</i> (mm)	Poids de cuivre <i>Copper index</i> (Kg/km)	Masse <i>Weight Approx</i> (Kg/km)
2 x 0.14	3.3	2.7	14
3 x 0.14	3.5	4.1	17
4 x 0.14	3.7	5.4	20
5 x 0.14	4.0	6.7	22
6 x 0.14	4.4	8.1	27
7 x 0.14	4.4	9.5	30
8 x 0.14	4.7	10.7	35
10 x 0.14	5.4	13.5	43
12 x 0.14	5.6	16.1	49
16 x 0.14	6.2	21.6	60
21 x 0.14	7.4	28.4	77
24 x 0.14	8.0	32.4	90
27 x 0.14	8.4	36.5	97
30 x 0.14	8.6	40.5	110
36 x 0.14	9.2	48.6	130
44 x 0.14	10.3	59.4	160
48 x 0.14	10.4	65.0	164
52 x 0.14	10.9	70.2	175
61 x 0.14	11.5	82.4	208
80 x 0.14	15.9	108	285
100 x 0.14	18.1	135	370
2 x 0.25	4.0	4.8	17
3 x 0.25	4.2	7.2	21
4 x 0.25	4.5	9.6	26
5 x 0.25	4.8	12.0	33
6 x 0.25	5.0	14.4	41
7 x 0.25	5.2	16.8	43
8 x 0.25	6.0	19.2	49
10 x 0.25	6.8	24.0	59
12 x 0.25	7.2	28.8	68
16 x 0.25	7.9	38.4	85
21 x 0.25	9.0	50.0	106
24 x 0.25	9.8	58.0	122
27 x 0.25	10.0	65.0	142
30 x 0.25	10.6	72.0	157
44 x 0.25	12.8	106	220
52 x 0.25	13.6	125	265

LiYY	Diamètre extérieur <i>Outer diameter</i> (mm)	Poids de cuivre <i>Copper index</i> (Kg/km)	Masse <i>Weight Approx</i> (Kg/km)
61 x 0.25	14.4	146	308
80 x 0.25	19.6	192	450
100 x 0.25	23.1	240	590
2 x 0.34	4.2	6.5	23
3 x 0.34	4.4	9.8	30
4 x 0.34	4.9	13.1	44
5 x 0.34	5.3	16.3	54
6 x 0.34	5.8	19.6	58
7 x 0.34	5.9	22.8	62
8 x 0.34	6.4	26.1	73
10 x 0.34	7.5	32.6	82
12 x 0.34	7.6	39.2	102
16 x 0.34	8.4	52.0	126
21 x 0.34	9.8	69.0	167
24 x 0.34	11.0	78.0	188
27 x 0.34	11.2	88.0	206
30 x 0.34	11.8	98.0	226
36 x 0.34	12.7	118	286
44 x 0.34	14.7	144	370
52 x 0.34	15.3	170	430
61 x 0.34	16.2	199	508
80 x 0.34	22.0	264	880
100 x 0.34	25.4	327	1050
2 x 0.50	4.8	9.6	40
3 x 0.50	5.1	14.4	46
4 x 0.50	5.8	19.2	55
5 x 0.50	6.3	24.0	64
7 x 0.50	7.1	33.6	81
8 x 0.50	7.8	38.4	97
10 x 0.50	8.8	48.0	116
12 x 0.50	9.1	58.0	135
16 x 0.50	10.5	77.0	168
20 x 0.50	11.7	96.0	213
24 x 0.50	12.7	116	266
30 x 0.50	13.7	144	303
40 x 0.50	15.6	192	391





**CABLES MULTICONDUCTEURS
SOUPLES – NON BLINDES**

300/500 V

**MULTICORE CABLES
FLEXIBLE - UNSHIELDED**

Température maxi au conducteur : 70°C

Maximum conductor temperature : 70°C

Intensité admissible		Permissible current rating			
Section / cross section	mm ²	0,14	0,25	0,34	0,50
(A)		1,5	2,5	4,5	6,0

Code couleur d'après la DIN 47100

La première couleur représente la couleur de base du conducteur, les (éventuelles) autres couleurs représentent la couleur des anneaux imprimés.

Colour code according to DIN 47100

The insulation of the conductor gives the first basic colour. The (optional) other colours are printed on the basic colour as a form of ring.

No.	Coul. de base - Coul. de l'anneau	No.	Coul. de base - Coul. d'anneau(x)
1-	blanc	31-	vert-bleu
2-	marron	32-	jaune-bleu
3-	vert	33-	vert-rouge
4-	jaune	34-	jaune-rouge
5-	gris	35-	vert-noir
6-	rose	36-	jaune-noir
7-	bleu	37-	gris-bleu
8-	rouge	38-	rose-bleu
9-	noir	39-	gris-rouge
10-	violet	40-	rose-rouge
11-	gris-rose	41-	gris-noir
12-	rouge-bleu	42-	rose-noir
13-	blanc-vert	43-	bleu-noir
14-	marron-vert	44-	rouge-noir
15-	blanc-jaune	45-	blanc-marron-noir
16-	jaune-marron	46-	jaune-vert-noir
17-	blanc-gris	47-	gris-rose-noir
18-	gris-marron	48-	rouge-bleu-noir
19-	blanc-rose	49-	blanc-vert-noir
20-	rose-marron	50-	marron-vert-noir
21-	blanc-bleu	51-	blanc-jaune-noir
22-	marron-bleu	52-	jaune-marron-noir
23-	blanc-rouge	53-	blanc-gris-noir
24-	marron-rouge	54-	gris-marron-noir
25-	blanc-noir	55-	blanc-rose-noir
26-	marron-noir	56-	rose-marron-noir
27-	gris-vert	57-	blanc-bleu-noir
28-	jaune-gris	58-	marron-bleu-noir
29-	rose-vert	59-	blanc-rouge-noir
30-	jaune-rose	60-	marron-rouge-noir

No.	Basic colour - Ring colour	No.	Basic colour - Ring colour
1-	white	31-	green-blue
2-	brown	32-	yellow-blue
3-	green	33-	green-red
4-	yellow	34-	yellow-red
5-	grey	35-	green-black
6-	pink	36-	yellow-black
7-	blue	37-	grey-blue
8-	red	38-	pink-blue
9-	black	39-	grey-red
10-	violet	40-	pink-red
11-	grey-pink	41-	grey-black
12-	red-blue	42-	pink-black
13-	white-green	43-	bleu-black
14-	brown-green	44-	red-black
15-	white-yellow	45-	white-brown-black
16-	yellow-brown	46-	yellow-green-black
17-	white-grey	47-	grey-pink-black
18-	grey-brown	48-	red-blue-black
19-	white-pink	49-	white-green-black
20-	pink-brown	50-	brown-green-black
21-	white-blue	51-	white-yellow-black
22-	brown-blue	52-	yellow-brown-black
23-	white-red	53-	white-grey-black
24-	brown-red	54-	grey-brown-black
25-	white-black	55-	white-pink-black
26-	brown-black	56-	pink-brown-black
27-	grey-green	57-	white-blue-black
28-	yellow-grey	58-	brown-blue-black
29-	pink-green	59-	white-red-black
30-	yellow-pink	60-	brown-red-black



LIYCY

**CABLES MULTICONDUCTEURS
SOUPLES – BLINDES**

300/500 V

**MULTICORE CABLES
FLEXIBLE – SCREENED**

Température maxi au conducteur : 70°C

Maximum conductor temperature : 70°C

1 -Ame

Cuivre nu
Souple classe 5
IEC 228

2 -Isolation

PVC

3 -Ruban

Film plastique incolore

4 -Blindage

Tresse cuivre étamé
taux de recouvrement $\geq 85\%$

5 -Gaine extérieure

PVC
couleur : gris – RAL 7001



1 -Conductor

Bare copper
Flexible - Class 5
IEC 228

2 -Insulation

PVC

3 -Tape

colorless plastic tape

4 -Screen

Tinned copper braid
Coverage rate $\geq 85\%$

5 -Outer sheath

PVC
colour : grey – RAL 7001

• **Tension de service**

section $< 0,25 \text{ mm}^2 \rightarrow 350 \text{ V}$
section $\geq 0,25 \text{ mm}^2 \rightarrow 500 \text{ V}$

• **Nominal voltage**

cross-section $< 0,25 \text{ mm}^2 \rightarrow 350 \text{ V}$
cross-section $\geq 0,25 \text{ mm}^2 \rightarrow 500 \text{ V}$

• **Rayon de courbure**

$\rho = 10 \times \varnothing$.

• **Bending radius**

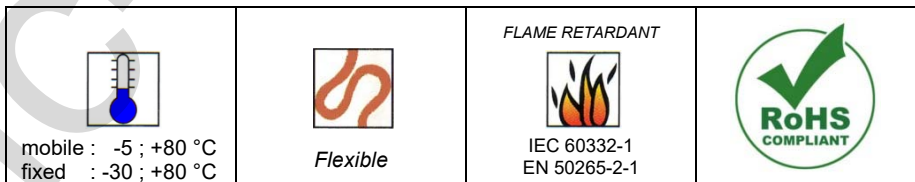
$\rho = 10 \times \varnothing$.

• **Repérage des conducteurs**

- LIYCY : code couleur DIN 47100
- LIYCY-OB : code couleur HD 308 S2 sans V/J
- LIYCY-JB : code couleur HD 308 S2 avec V/J
- LIYCY-OZ : noirs numérotés
- LIYCY-JZ : noirs numérotés + 1 vert/jaune

• **Core identification**

- LIYCY : colour code DIN 47100
- LIYCY-OB : colour code HD 308 S2 without G/Y
- LIYCY-JB : colour code HD 308 S2 with G/Y
- LIYCY-OZ : black with printed numbers
- LIYCY-JZ : black numbered + 1 green/yellow core



Ces câbles blindés souples, de faible diamètre extérieur, sont utilisés en intérieur pour des liaisons fixes ou mobiles dans les installations de signalisation, de mesure, de commande, où les données/impulsions doivent être transmises sans perturbations électromagnétiques.

These flexible screened cables have a small outer diameter and are used inside for fixed or mobile connections in control, measuring or signal systems where data / signal pulses have to be transmitted without any electromagnetic interference .

LiYCY

**CABLES MULTICONDUCTEURS
SOUPLES – BLINDES**

300/500 V

**MULTICORE CABLES
FLEXIBLE – SCREENED**

Température maxi au conducteur : 70°C

Maximum conductor temperature : 70°C

LiYCY	Diamètre extérieur <i>Outer diameter</i> (mm)	Poids de cuivre <i>Copper index</i> (Kg/km)	Masse <i>Weight</i> Approx (Kg/km)
2 x 0.14	3.6	11.1	20
3 x 0.14	3.7	12.8	27
4 x 0.14	4.0	13.2	32
5 x 0.14	4.5	15.1	37
6 x 0.14	4.8	17.2	42
7 x 0.14	4.8	18.4	48
8 x 0.14	5.1	20.9	55
10 x 0.14	5.8	28.1	65
12 x 0.14	6.1	28.6	77
16 x 0.14	6.7	42.7	89
21 x 0.14	7.3	56.0	120
24 x 0.14	8.1	60.0	131
27 x 0.14	8.2	63.0	142
30 x 0.14	8.5	69.0	157
36 x 0.14	9.2	82.0	182
44 x 0.14	10.8	109	226
48 x 0.14	10.9	115	240
52 x 0.14	11.2	120	270
61 x 0.14	11.8	137	370
80 x 0.14	19.0	226	510
100 x 0.14	23.0	267	580
2 x 0.25	4.3	13.2	31
3 x 0.25	4.4	16.2	36
4 x 0.25	4.8	19.6	40
5 x 0.25	5.3	23.8	51
6 x 0.25	5.7	29.2	58
7 x 0.25	5.7	32.4	64
8 x 0.25	6.2	42.1	82
10 x 0.25	6.9	49.9	85
12 x 0.25	7.2	56.0	90
16 x 0.25	8.0	67.0	110
21 x 0.25	8.8	89.0	150
24 x 0.25	10.3	96.0	163
27 x 0.25	10.4	102	176
30 x 0.25	10.8	112	189
36 x 0.25	11.6	130	219
40 x 0.25	12.0	140	247

LiYCY	Diamètre extérieur <i>Outer diameter</i> (mm)	Poids de cuivre <i>Copper index</i> (Kg/km)	Masse <i>Weight</i> Approx (Kg/km)
44 x 0.25	13.2	156	292
52 x 0.25	14.2	175	330
61 x 0.25	15.0	200	365
80 x 0.25	25.5	387	480
100 x 0.25	28.0	505	605
2 x 0.34	4.7	15.5	30
3 x 0.34	4.9	19.5	37
4 x 0.34	5.4	32.2	48
5 x 0.34	5.8	28.8	54
6 x 0.34	5.9	45.0	61
7 x 0.34	6.4	51.0	67
8 x 0.34	6.8	54.0	81
10 x 0.34	7.7	63.0	103
12 x 0.34	8.1	67.0	110
16 x 0.34	8.9	82.0	159
21 x 0.34	10.4	105	199
24 x 0.34	11.6	117	229
27 x 0.34	11.8	128	258
30 x 0.34	12.2	140	290
36 x 0.34	13.2	161	330
40 x 0.34	14.1	178	364
44 x 0.34	15.3	197	414
52 x 0.34	15.9	224	450
61 x 0.34	16.8	257	520
80 x 0.34	25.6	524	580
100 x 0.34	28.5	620	694
2 x 0.50	5.3	29.0	45
3 x 0.50	5.6	35.0	55
4 x 0.50	6.3	45.0	61
5 x 0.50	6.6	51.0	76
6 x 0.50	7.2	66.0	89
7 x 0.50	7.6	68.0	98
8 x 0.50	8.3	80.0	117
10 x 0.50	9.0	93.0	135
12 x 0.50	9.5	107	157
16 x 0.50	11.2	129	210



LiYCY

**CABLES MULTICONDUCTEURS
SOUPLES – BLINDES**

300/500 V

**MULTICORE CABLES
FLEXIBLE – SCREENED**

Température maxi au conducteur : 70°C

Maximum conductor temperature : 70°C

LiYCY	Diamètre extérieur <i>Outer diameter</i> (mm)	Poids de cuivre <i>Copper index</i> (Kg/km)	Masse <i>Weight</i> Approx (Kg/km)
20 x 0.50	13.5	161	275
24 x 0.50	13.9	230	337
30 x 0.50	14.7	276	396
36 x 0.50	15.7	305	445
40 x 0.50	16.3	345	470
50 x 0.50	18.4	407	570
61 x 0.50	19.8	580	650
80 x 0.50	23.0	690	780
100 x 0.50	25.9	814	990
2 x 0.75	6.2	35.0	59
3 x 0.75	6.3	50.0	66
4 x 0.75	6.7	57.0	77
5 x 0.75	7.4	70.0	93
6 x 0.75	8.0	85.0	113
7 x 0.75	8.6	90.0	130
8 x 0.75	9.2	110	145
10 x 0.75	10.3	140	180
12 x 0.75	10.6	148	202
16 x 0.75	12.0	183	275
20 x 0.75	14.9	220	362
24 x 0.75	16.5	250	435
30 x 0.75	18.0	315	486
36 x 0.75	19.3	370	600
40 x 0.75	19.9	395	680
50 x 0.75	20.9	480	810
61 x 0.75	23.7	555	900
80 x 0.75	27.4	715	1200
100 x 0.75	31.2	910	1440

LiYCY	Diamètre extérieur <i>Outer diameter</i> (mm)	Poids de cuivre <i>Copper index</i> (Kg/km)	Masse <i>Weight</i> Approx (Kg/km)
2 x 1	6.3	46.0	65
3 x 1	6.8	56.0	80
4 x 1	7.3	69.0	98
5 x 1	8.1	85.0	127
6 x 1	8.8	105	144
7 x 1	9.0	107	158
8 x 1	11.0	130	197
10 x 1	11.4	138	232
12 x 1	12.0	186	260
16 x 1	13.6	203	346
19 x 1	13.8	246	412
24 x 1	16.4	320	493
27 x 1	16.6	360	562
37 x 1	18.6	485	790
2 x 1.5	7.1	63.0	88
3 x 1.5	7.5	76.0	100
4 x 1.5	8.0	86.0	126
5 x 1.5	9.2	111	160
6 x 1.5	9.5	133	192
7 x 1.5	9.9	147	208
8 x 1.5	11.5	172	244
10 x 1.5	13.0	193	315
12 x 1.5	13.6	254	338
16 x 1.5	15.0	285	424
19 x 1.5	16.8	387	506
24 x 1.5	19.7	448	690
27 x 1.5	20.0	506	781
37 x 1.5	24.0	682	941

Intensité admissible		Permissible current rating						
Section / cross section	mm ²	0,14	0,25	0,34	0,50	0,75	1,0	1,5
(A)		1,5	2,5	4,5	6,0	13	16	20

Résistance		Resistance						
Section / cross section	mm ²	0,14	0,25	0,34	0,50	0,75	1,0	1,5
Max.	Ω/km	138.0	77.8	56.0	39.0	26.0	19.5	13.3



LIYCY

**CABLES MULTICONDUCTEURS
SOUPLES – BLINDES**

300/500 V

**MULTICORE CABLES
FLEXIBLE – SCREENED**

Température maxi au conducteur : 70°C

Maximum conductor temperature : 70°C

Capacité		Capacitance						
Section / cross section	mm ²	0,14	0,25	0,34	0,50	0,75	1,0	1,5
cond./cond. core/core	ρF/m	90	110	110	120	130	130	130
cond./écran. core/scr.	ρF/m	190	240	250	260	320	350	370

Code couleur d'après la DIN 47100

Colour code according to DIN 47100

La première couleur représente la couleur de base du conducteur, les (éventuelles) autres couleurs représentent la couleur des anneaux imprimés.

The insulation of the conductor gives the first basic colour. The (optional) other colours are printed on the basic colour as a form of ring.

No.	Coul. de base - Coul. de l'anneau	No.	Coul. de base - Coul. d'anneau(x)
1-	blanc	31-	vert-bleu
2-	marron	32-	jaune-bleu
3-	vert	33-	vert-rouge
4-	jaune	34-	jaune-rouge
5-	gris	35-	vert-noir
6-	rose	36-	jaune-noir
7-	bleu	37-	gris-bleu
8-	rouge	38-	rose-bleu
9-	noir	39-	gris-rouge
10-	violet	40-	rose-rouge
11-	gris-rose	41-	gris-noir
12-	rouge-bleu	42-	rose-noir
13-	blanc-vert	43-	bleu-noir
14-	marron-vert	44-	rouge-noir
15-	blanc-jaune	45-	blanc-marron-noir
16-	jaune-marron	46-	jaune-vert-noir
17-	blanc-gris	47-	gris-rose-noir
18-	gris-marron	48-	rouge-bleu-noir
19-	blanc-rose	49-	blanc-vert-noir
20-	rose-marron	50-	marron-vert-noir
21-	blanc-bleu	51-	blanc-jaune-noir
22-	marron-bleu	52-	jaune-marron-noir
23-	blanc-rouge	53-	blanc-gris-noir
24-	marron-rouge	54-	gris-marron-noir
25-	blanc-noir	55-	blanc-rose-noir
26-	marron-noir	56-	rose-marron-noir
27-	gris-vert	57-	blanc-bleu-noir
28-	jaune-gris	58-	marron-bleu-noir
29-	rose-vert	59-	blanc-rouge-noir
30-	jaune-rose	60-	marron-rouge-noir

No.	Basic colour - Ring colour	No.	Basic colour - Ring colour
1-	white	31-	green-blue
2-	brown	32-	yellow-blue
3-	green	33-	green-red
4-	yellow	34-	yellow-red
5-	grey	35-	green-black
6-	pink	36-	yellow-black
7-	blue	37-	grey-blue
8-	red	38-	pink-blue
9-	black	39-	grey-red
10-	violet	40-	pink-red
11-	grey-pink	41-	grey-black
12-	red-blue	42-	pink-black
13-	white-green	43-	bleu-black
14-	brown-green	44-	red-black
15-	white-yellow	45-	white-brown-black
16-	yellow-brown	46-	yellow-green-black
17-	white-grey	47-	grey-pink-black
18-	grey-brown	48-	red-blue-black
19-	white-pink	49-	white-green-black
20-	pink-brown	50-	brown-green-black
21-	white-blue	51-	white-yellow-black
22-	brown-blue	52-	yellow-brown-black
23-	white-red	53-	white-grey-black
24-	brown-red	54-	grey-brown-black
25-	white-black	55-	white-pink-black
26-	brown-black	56-	pink-brown-black
27-	grey-green	57-	white-blue-black
28-	yellow-grey	58-	brown-blue-black
29-	pink-green	59-	white-red-black
30-	yellow-pink	60-	brown-red-black



LIYCY-EB

**CABLES SOUPLES – BLINDES
POUR SECURITE INTRINSEQUE**

250 V

**FLEXIBLE – SCREENED CABLES
FOR INTRINSEC SAFETY**

Température maxi au conducteur : 70°C

Maximum conductor temperature : 70°C

1 -Ame

Cuivre nu
Souple classe 5
IEC 228

2 -Isolation

PVC Y12
conducteurs noirs numérotés blancs

3 -Ruban séparateur


Film plastique incolore

4 -Blindage

Tresse cuivre étamé
taux de recouvrement ≥ 85%

5 -Gaine extérieure

PVC YM2
couleur : bleu – RAL 5015



1 -Conductor

Bare copper
Flexible - Class 5
IEC 228

2 -Insulation

PVC Y12
Black cores white numbered

3-Separator tape

colorless plastic tape

4 -Screen

Tinned copper braid
Coverage rate ≥ 85%

5 -Outer sheath

PVC YM2
colour : blue – RAL 5015

• **Rayon de courbure**

$\rho = 10 \times \varnothing$.

• **Tension d'essai**

1200 V. / alternatif 50Hz

• **Inductance**

env. 0,65 mH/km

• **Capacité de service**

- cond./cond. : env. 120 nF/km
- cond./tresse : env. 187 nF/km

• **Bending radius**

$\rho = 10 \times \varnothing$.

• **Test Voltage**





1200 V. / A.C. - 50Hz

• **Inductance**

approx. 0,65 mH/km

• **Capacity**

- core/core : approx. 120 nF/km
- core/braid : approx. 187 nF/km

 <p>mobile : -5 ; +70 °C fixed : -30 ; +80 °C</p>	 <p>Flexible</p>	<p>FLAME RETARDANT</p>  <p>IEC 60332-1 EN 50265-2-1</p>	 <p>RoHS COMPLIANT</p>
--	---	--	---

Ces câbles blindés souples sont spécifiques pour des installations à sécurité intrinsèque (S.I.), utilisés dans les zones à atmosphères explosives.

These flexible screened cables are specific for intrinsec safety instalations (S.I.), and used for hazardous areas.

LIYCY-EB

**CABLES SOUPLES – BLINDES
POUR SECURITE INTRINSEQUE**

250 V

**FLEXIBLE – SCREENED CABLES
FOR INTRINSEC SAFETY**

Température maxi au conducteur : 70°C

Maximum conductor temperature : 70°C

OZ-BL-CY LIYCY-EB	Diamètre extérieur <i>Outer diameter</i> (mm)	Poids de cuivre <i>Copper index</i> (Kg/km)	Masse <i>Weight</i> Approx (Kg/km)
2 x 0.75	5.7	39.0	59
3 x 0.75	6.2	49.0	66
4 x 0.75	6.7	57.0	77
5 x 0.75	7.2	69.0	93
7 x 0.75	8.6	86.0	130
12 x 0.75	9.4	151	202
18 x 0.75	12.4	207	292
20 x 0.75	12.9	220	362
25 x 0.75	15.1	257	415
30 x 0.75	15.6	297	486
34 x 0.75	16.9	340	523
41 x 0.75	18.3	397	680
2 x 1	6.0	46.0	65
3 x 1	6.5	56.0	81
4 x 1	7.1	69.0	98

OZ-BL-CY LIYCY-EB	Diamètre extérieur <i>Outer diameter</i> (mm)	Poids de cuivre <i>Copper index</i> (Kg/km)	Masse <i>Weight</i> Approx (Kg/km)
5 x 1	7.6	85.0	127
7 x 1	9.1	107	158
12 x 1	11.2	186	260
18 x 1	13.2	240	380
25 x 1	16.2	342	534
34 x 1	18.0	440	741
2 x 1.5	7.0	63.0	88
3 x 1.5	7.6	76.0	100
4 x 1.5	8.2	86.0	126
5 x 1.5	9.1	111	160
7 x 1.5	10.8	147	208
12 x 1.5	13.1	254	338
18 x 1.5	15.7	367	479
25 x 1.5	18.9	492	705
34 x 1.5	21.4	640	900

Intensité admissible⁽¹⁾

Permissible current rating⁽¹⁾

Section / cross section	mm ²	0,75	1,0	1,5
(A)		13	16	20

(1) : température / enterré : 20°C

(1) : temperature / buried : 20°C

Résistance

Resistance

Section / cross section	mm ²	0,75	1,0	1,5
Max.	Ω/km	26.0	19.5	13.3



LIYCY-P

**CABLES SOUPLES – BLINDES
TORSADES PAR PAIRES**

300/500 V

**SCREENED FLEXIBLE CABLES
LAID UP IN PAIRS**

Température maxi au conducteur : 70°C

Maximum conductor temperature : 70°C

<p>1 -Ame Cuivre nu Souple classe 5 IEC 228</p> <p>2 -Isolation PVC Repérage couleur : DIN 47100 Conducteurs torsadés par paires</p> <p>3 -Ruban Film plastique incolore</p> <p>4 -Blindage Tresse cuivre étamé taux de recouvrement ≥ 85%</p> <p>5 -Gaine extérieure PVC couleur : gris – RAL 7001</p>		<p>1 -Conductor Bare copper Flexible - Class 5 IEC 228</p> <p>2 -Insulation PVC Colour code : DIN 47100 Cores laid up in pairs</p> <p>3 -Tape colorless plastic tape</p> <p>4 -Screen Tinned copper braid Coverage rate ≥ 85%</p> <p>5 -Outer sheath PVC colour : grey – RAL 7001</p>
--	--	--

• **Tension de service**

section < 0,50 mm² ⇔ 350 V
section ≥ 0,50 mm² ⇔ 500 V

• **Nominal voltage**

cross-section < 0,50 mm² ⇔ 350 V
cross-section ≥ 0,50 mm² ⇔ 500 V

• **Non propagateur de la flamme**

IEC 332-1 / NF C 32-070 cat. C2

• **Flame retardant**

IEC 332-1 / NF C 32-070 cat. C2

• **Rayon de courbure** ρ = 15 x Ø.

• **Bending radius** ρ = 15 x Ø.

 mobile : -5 ; +80 °C fixed : -30 ; +80 °C	 Flexible	<p>FLAME RETARDANT</p> IEC 60332-1 EN 50265-2-1	 RoHS COMPLIANT
--	--------------	---	-----------------------

Ces câbles blindés souples torsadés par paires sont utilisés en intérieur pour des liaisons fixes ou mobiles dans les installations de signalisation, de mesure, de commande, où les données/impulsions doivent être transmises sans perturbations électromagnétiques.

These flexible screened cables laid up in pairs are used inside for fixed or mobile connections in control, measuring or signal systems where data / signal pulses have to be transmitted without any electromagnetic interference .

Intensité admissible		Permissible current rating						
Section / cross section	mm ²	0,14	0,25	0,34	0,50	0,75	1,0	1,5
(A)		1,5	2,5	4,5	6,0	13	16	20

LiYCY-P

**CABLES SOUPLES – BLINDES
TORSADES PAR PAIRES**

300/500 V

**SCREENED FLEXIBLE CABLES
LAID UP IN PAIRS**

Température maxi au conducteur : 70°C

Maximum conductor temperature : 70°C

LiYCY-P	Diamètre extérieur <i>Outer diameter</i> (mm)	Poids de cuivre <i>Copper index</i> (Kg/km)	Masse <i>Weight</i> Approx (Kg/km)
2 x 2 x 0.14	5.0	19	35
3 x 2 x 0.14	5.6	23	46
4 x 2 x 0.14	6.1	27	53
5 x 2 x 0.14	6.5	31	62
8 x 2 x 0.14	8.0	54	99
10 x 2 x 0.14	8.7	59	110
12 x 2 x 0.14	9.3	66	138
16 x 2 x 0.14	10.5	79	160
20 x 2 x 0.14	12.2	97	190
25 x 2 x 0.14	12.9	113	240
30 x 2 x 0.14	13.9	140	272
34 x 2 x 0.14	14.9	150	310
40 x 2 x 0.14	15.6	166	358
50 x 2 x 0.14	17.5	195	423
2 x 2 x 0.25	7.0	28	48
3 x 2 x 0.25	8.0	40	61
4 x 2 x 0.25	8.6	47	78
5 x 2 x 0.25	9.5	64	95
8 x 2 x 0.25	9.6	75	129
10 x 2 x 0.25	12.3	102	153
12 x 2 x 0.25	13.3	120	175
16 x 2 x 0.25	14.6	147	234
20 x 2 x 0.25	15.5	173	264
25 x 2 x 0.25	15.0	233	343
30 x 2 x 0.25	16.7	254	375
34 x 2 x 0.25	17.5	312	410
40 x 2 x 0.25	18.8	349	485
50 x 2 x 0.25	19.9	403	550
2 x 2 x 0.34	8.4	32	62
3 x 2 x 0.34	8.7	43	78
4 x 2 x 0.34	9.3	52	87
6 x 2 x 0.34	11.1	68	117
8 x 2 x 0.34	12.2	88	152
10 x 2 x 0.34	17.6	289	433
12 x 2 x 0.34	14.0	142	235
16 x 2 x 0.34	16.0	176	310

LiYCY-P	Diamètre extérieur <i>Outer diameter</i> (mm)	Poids de cuivre <i>Copper index</i> (Kg/km)	Masse <i>Weight</i> Approx (Kg/km)
21 x 2 x 0.34	17.5	214	300
25 x 2 x 0.34	19.5	239	400
30 x 2 x 0.34	21.0	287	440
34 x 2 x 0.34	22.0	310	510
40 x 2 x 0.34	23.5	393	590
50 x 2 x 0.34	26.6	456	650
2 x 2 x 0.50	8.6	58	90
3 x 2 x 0.50	8.7	65	110
4 x 2 x 0.50	9.6	80	129
5 x 2 x 0.50	9.8	105	148
8 x 2 x 0.50	12.6	143	213
10 x 2 x 0.50	14.3	178	320
12 x 2 x 0.50	15.3	205	360
16 x 2 x 0.50	17.5	284	416
20 x 2 x 0.50	19.1	302	580
25 x 2 x 0.50	20.8	344	740
2 x 2 x 0.75	10.4	67	105
3 x 2 x 0.75	10.4	84	123
4 x 2 x 0.75	11.5	110	153
8 x 2 x 0.75	14.8	163	282
10 x 2 x 0.75	16.0	220	355
12 x 2 x 0.75	17.8	261	390
2 x 2 x 1.0	9.0	84	140
3 x 2 x 1.0	10.3	96	170
4 x 2 x 1.0	11.2	121	210
8 x 2 x 1.0	16.5	240	400
10 x 2 x 1.0	17.0	282	510
12 x 2 x 1.0	19.5	324	590
2 x 2 x 1.5	11.0	112	165
3 x 2 x 1.5	12.0	140	218
4 x 2 x 1.5	13.3	176	265
8 x 2 x 1.5	18.0	322	642
10 x 2 x 1.5	20.0	380	870
12 x 2 x 1.5	21.5	442	938



LIYCY-P

**CABLES SOUPLES – BLINDES
TORSADES PAR PAIRES**

300/500 V

**SCREENED FLEXIBLE CABLES
LAID UP IN PAIRS**

Température maxi au conducteur : 70°C

Maximum conductor temperature : 70°C

Code couleur d'après la DIN 47100 – Paires

La première couleur représente la couleur de base du conducteur, la seconde (éventuelle) représente la couleur de l'anneau imprimé.

Numérotation continue en allant de l'extérieur vers l'intérieur.

Colour code according to DIN 47100 – Pairs

The insulation of the conductor gives the first basic colour. The second (optional) colour is printed on the basic colour as a form of ring.

Assemblage par paires			Cond.	couleurs
N° de la paire				
1	23	45	a b	Blanc Marron
2	24	46	a b	Vert Jaune
3	25	47	a b	Gris Rose
4	26	48	a b	Bleu Rouge
5	27	49	a b	Noir Violet
6	28	50	a b	Gris-rose Rouge-bleu
7	29	51	a b	Blanc-vert Marron-vert
8	30	52	a b	Blanc-jaune Jaune-marron
9	31	53	a b	Blanc-gris Gris-marron
10	32	54	a b	Blanc-rose Rose-marron
11	33	55	a b	Blanc-bleu Marron-bleu
12	34	56	a b	Blanc-rouge Marron-rouge
13	35	57	a b	Blanc-noir Marron-noir
14	36	58	a b	Gris-vert Jaune-gris
15	37	59	a b	Rose-vert Jaune-rose
16	38	60	a b	Vert-bleu Jaune-bleu
17	39		a b	Vert-rouge Jaune-rouge
18	40		a b	Vert-noir Jaune-noir
19	41		a b	Gris-bleu Rose-bleu
20	42		a b	Gris-rouge Rose-rouge
21	43		a b	Gris-noir Rose-noir
22	44		a b	Bleu-noir Rouge-noir

Pair-stranding			Core	Colours
Pair-N°				
1	23	45	a b	White Brown
2	24	46	a b	Green Yellow
3	25	47	a b	Grey Pink
4	26	48	a b	Blue Red
5	27	49	a b	Black Violet
6	28	50	a b	Grey-pink Red-blue
7	29	51	a b	White-green Brown-green
8	30	52	a b	White-yellow Yellow-brown
9	31	53	a b	White-grey Grey-brown
10	32	54	a b	White-pink Pink-brown
11	33	55	a b	White-blue Brown-blue
12	34	56	a b	White-red Brown-red
13	35	57	a b	White-black Brown-black
14	36	58	a b	Grey-green Yellow-grey
15	37	59	a b	Pink-green Yellow-pink
16	38	60	a b	Green-blue Yellow-blue
17	39		a b	Green-red Yellow-red
18	40		a b	Green-black Yellow-black
19	41		a b	Grey-blue Pink-blue
20	42		a b	Grey-red Pink-red
21	43		a b	Grey-black Pink-black
22	44		a b	Blue-black Red-black



LIYCY-CY

**CABLES SOUPLES – BLINDES
TORSADES PAR PAIRES**

300/500 V

**SCREENED FLEXIBLE CABLES
LAID UP IN PAIRS**

Température maxi au conducteur : 70°C

Maximum conductor temperature : 70°C

1 -Ame

Cuivre nu
Souple classe 5
IEC 228

2 -Isolation

PVC
Repérage couleur : DIN 47100
Conducteurs torsadés par paires

3 -Blindage par paires

Tresse cuivre étamé – couver. ≥ 85%

4 -Gaines intérieures

Enveloppe PVC sur chaque paire
couleur : gris

5 -Ruban


Film plastique incolore

6 -Blindage

Tresse cuivre étamé – couver. ≥ 85%

7 -Gaine extérieure

PVC
couleur : gris – RAL 7001



1 -Conductor

Bare copper
Flexible - Class 5
IEC 228

2 -Insulation

PVC
Colour code : DIN 47100
Cores laid up in pairs

3 -Pair screening

Tinned copper braid – cover. ≥ 85%

4 -Inner sheaths

PVC sheath on each pair
colour : grey

4 -Tape

colorless plastic tape

5 -Screen

Tinned copper braid – cover. ≥ 85%

6 -Outer sheath

PVC
colour : grey – RAL 7001

• **Tension de service**





section < 0,50 mm² ⇒ 350 V
section ≥ 0,50 mm² ⇒ 500 V

• **Nominal voltage**

cross-section < 0,50 mm² ⇒ 350 V
cross-section ≥ 0,50 mm² ⇒ 500 V

• **Rayon de courbure** ρ = 15 x Ø.

• **Bending radius** ρ = 15 x Ø.

 <p>mobile : -5 ; +70 °C fixed : -30 ; +80 °C</p>	 <p>Flexible</p>	<p>FLAME RETARDANT</p>  <p>IEC 60332-1 EN 50265-2-1</p>	 <p>RoHS COMPLIANT</p>
--	---	--	---

Ces câbles à double blindage torsadés par paires sont utilisés en intérieur pour des liaisons fixes ou mobiles dans les installations de signalisation, de mesure, de commande, où les données/impulsions doivent être transmises sans perturbations électromagnétiques.

These flexible double screened cables laid up in pairs are used inside for fixed or mobile connections in control, measuring or signal systems where data / signal pulses have to be transmitted without any electromagnetic interference .

LiYCY-CY

**CABLES SOUPLES – BLINDES
TORSADES PAR PAIRES**

300/500 V

**SCREENED FLEXIBLE CABLES
LAID UP IN PAIRS**

Température maxi au conducteur : 70°C

Maximum conductor temperature : 70°C

LiYCY-CY	Diamètre extérieur <i>Outer diameter</i> (mm)	Poids de cuivre <i>Copper index</i> (Kg/km)	Masse <i>Weight</i> Approx (Kg/km)
2 x 2 x 0.14	7.3	31	95
3 x 2 x 0.14	7.5	34	105
4 x 2 x 0.14	9.3	45	140
5 x 2 x 0.14	10.5	58	160
8 x 2 x 0.14	13.0	97	245
10 x 2 x 0.14	14.0	108	325
12 x 2 x 0.14	15.0	134	380
16 x 2 x 0.14	17.0	179	440
20 x 2 x 0.14	17.8	225	520
2 x 2 x 0.25	9.5	62	125
3 x 2 x 0.25	10.0	78	140
4 x 2 x 0.25	12.0	124	205
5 x 2 x 0.25	12.1	138	230
8 x 2 x 0.25	17.0	179	330
10 x 2 x 0.25	17.2	214	420
12 x 2 x 0.25	17.5	238	465
16 x 2 x 0.25	22.0	291	590
20 x 2 x 0.25	22.6	325	620
24 x 2 x 0.25	27.5	368	690

← Température ambiante : 30°C

LiYCY-CY	Diamètre extérieur <i>Outer diameter</i> (mm)	Poids de cuivre <i>Copper index</i> (Kg/km)	Masse <i>Weight</i> Approx (Kg/km)
2 x 2 x 0.34	10.1	74	139
3 x 2 x 0.34	11.0	89	157
4 x 2 x 0.34	12.4	138	213
6 x 2 x 0.34	14.5	175	308
8 x 2 x 0.34	17.6	248	385
10 x 2 x 0.34	17.6	289	433
12 x 2 x 0.34	18.5	321	495
16 x 2 x 0.34	22.5	426	637
24 x 2 x 0.34	28.0	578	781
2 x 2 x 0.50	10.8	84	143
3 x 2 x 0.50	11.4	107	179
4 x 2 x 0.50	12.4	138	213
6 x 2 x 0.50	14.9	202	319
8 x 2 x 0.50	18.8	312	441
10 x 2 x 0.50	18.0	335	464
12 x 2 x 0.50	20.1	395	529
16 x 2 x 0.50	23.8	502	694
24 x 2 x 0.50	28.4	713	930

← Ambient temperature : 30°C

Sur demande :

- autres constructions, autres sections.
- écran par paire par ruban aluminium + blindage général tresse cuivre (LiYDY-CY)

On request :

- other constructions, other cross sections
- alu foil pair screening + overall tinned copper braid (LiYDY-CY)

LIYCY-CY

**CABLES SOUPLES – BLINDES
TORSADES PAR PAIRES**

300/500 V

**SCREENED FLEXIBLE CABLES
LAID UP IN PAIRS**

Température maxi au conducteur : 70°C

Maximum conductor temperature : 70°C

Code couleur d'après la DIN 47100 – Paires

La première couleur représente la couleur de base du conducteur, la seconde (éventuelle) représente la couleur de l'anneau imprimé.

Numérotation continue en allant de l'extérieur vers l'intérieur.

Colour code according to DIN 47100 – Pairs

The insulation of the conductor gives the first basic colour. The second (optional) colour is printed on the basic colour as a form of ring.

Assemblage par paires			Cond.	couleurs
N° de la paire				
1	23	45	a b	Blanc Marron
2	24	46	a b	Vert Jaune
3	25	47	a b	Gris Rose
4	26	48	a b	Bleu Rouge
5	27	49	a b	Noir Violet
6	28	50	a b	Gris-rose Rouge-bleu
7	29	51	a b	Blanc-vert Marron-vert
8	30	52	a b	Blanc-jaune Jaune-marron
9	31	53	a b	Blanc-gris Gris-marron
10	32	54	a b	Blanc-rose Rose-marron
11	33	55	a b	Blanc-bleu Marron-bleu
12	34	56	a b	Blanc-rouge Marron-rouge
13	35	57	a b	Blanc-noir Marron-noir
14	36	58	a b	Gris-vert Jaune-gris
15	37	59	a b	Rose-vert Jaune-rose
16	38	60	a b	Vert-bleu Jaune-bleu
17	39		a b	Vert-rouge Jaune-rouge
18	40		a b	Vert-noir Jaune-noir
19	41		a b	Gris-bleu Rose-bleu
20	42		a b	Gris-rouge Rose-rouge
21	43		a b	Gris-noir Rose-noir
22	44		a b	Bleu-noir Rouge-noir

Pair-stranding			Core	Colours
Pair-N°				
1	23	45	a b	White Brown
2	24	46	a b	Green Yellow
3	25	47	a b	Grey Pink
4	26	48	a b	Blue Red
5	27	49	a b	Black Violet
6	28	50	a b	Grey-pink Red-blue
7	29	51	a b	White-green Brown-green
8	30	52	a b	White-yellow Yellow-brown
9	31	53	a b	White-grey Grey-brown
10	32	54	a b	White-pink Pink-brown
11	33	55	a b	White-blue Brown-blue
12	34	56	a b	White-red Brown-red
13	35	57	a b	White-black Brown-black
14	36	58	a b	Grey-green Yellow-grey
15	37	59	a b	Pink-green Yellow-pink
16	38	60	a b	Green-blue Yellow-blue
17	39		a b	Green-red Yellow-red
18	40		a b	Green-black Yellow-black
19	41		a b	Grey-blue Pink-blue
20	42		a b	Grey-red Pink-red
21	43		a b	Grey-black Pink-black
22	44		a b	Blue-black Red-black



RE-2X(St)Yv FR

CABLES BLINDES TORSADES PAR PAIRES

300 V

SCREENED CABLES LAID UP IN PAIRS

Température maxi au conducteur : 90°C

Maximum conductor temperature : 90°C

1 -Ame

cuivre nu multibrins

section : 0,5 mm² (7x0,30mmØ)

section : 0,75 mm² (7x0,37mmØ)

section : 1,3 mm² (7x0,49mmØ)

2 -Isolation

Polyéthylène réticulé (PR)

Conducteurs torsadés par paires

Assemblage des paires par couches

3 -Ruban séparateur polyester

4 -Fil de continuité

cuivre étamé câblé 0,5mm²
(7x0,3 mmØ)

5 -Ecran général

blindage électrostatique par film
ALU/PET

6 -Gaine extérieure

PVC renforcé

couleur : noir, bleu



1 -Conductor

stranded bare copper

cross section : 0,5 mm² (7x0,30mmØ)

cross section : 0,75 mm² (7x0,37mmØ)

cross section : 1,3 mm² (7x0,49mmØ)

2 -Insulation

Cross-linked Polyethylene (XLPE)

Cores twisted in pairs

Pairs stranded in layer

3 -Separator polyester tape

4 -Drain wire

tinned stranded copper 0,5mm²
(7x0,3 mmØ)

5 -General screen

Electrostatic screen with ALU/PET
tape

6 -Outer sheath

reinforced PCV

colour : black, blue

• **Norme** : CENELEC EN 50288-7







• **Tension de service** : 300 V

• **Rayon de courbure** (statique) : 7,5 x Ø_{ext.}

• **Standard** : CENELEC EN 50288-7

• **Nominal voltage** : 300 V

• **Bending radius** (statique) : 7,5 x Ø_{ext.}

 <p>mobile : -5 ; +50 °C fixed : -30 ; +70 °C</p>	 <p>Bon Good</p>	 <p>Bon Good</p>	 <p>Bon Good</p>	<p>FIRE RETARDANT</p>  <p>IEC 60332-3-24 (C) EN 50266-2-4</p>	 <p>RoHS COMPLIANT</p>
--	---	---	---	--	---

Ces câbles d'instrumentation à faible valeur capacitive permettent une transmission des données à l'abri de toute interférence. Leur conception permet une utilisation aérienne ou souterraine en zones sèches ou humides

These low capacitance instrumentation cables enable transmission and fast pulse acceleration. They can be installed in open spaces as well as in underground laying in dry or damp locations.

RE-2X(St)Yv FR

**CABLES BLINDES
TORSADES PAR PAIRES**
300 V
**SCREENED CABLES
LAID UP IN PAIRS**

Température maxi au conducteur : 90°C

Maximum conductor temperature : 90°C

Données complémentaires	0,5 mm ²	0,75 mm ²	1,3 mm ²	Additional datas
- Résistance au conducteur (Ω/km)	39,2	25,0	14,2	- Conductor resistance (Ω/km)
- Capacité de service	120 nF/km			- Operating capacity
- Inductance	max. 0,75 mH/km			- Inductance
- Résistance diélectrique	min. 5 GΩ.km			- Insulation resistance
- Affaiblissement diaphonique à 60 kHz	min. 0,88 dB/km			- Cross-talk attenuation at 60 kHz
- Tension d'essai (entre cond.)	2000 V			- Test voltage (core/core)

	Diamètre extérieur <i>Outer diameter</i> (mm)	Poids de cuivre <i>Copper index</i> (Kg/km)	Masse <i>Weight</i> Approx (Kg/km)
1 x 2 x 0.75	7,7	25	80
2 x 2 x 0.75	10,4	47	101
4 x 2 x 0.75	11,7	64	160
6 x 2 x 0.75	13,6	94	220
8 x 2 x 0.75	14,4	125	278
10 x 2 x 0.75	15,6	156	320
12 x 2 x 0.75	16,8	184	344
16 x 2 x 0.75	18,8	245	430
24 x 2 x 0.75	22,1	370	610

	Diamètre extérieur <i>Outer diameter</i> (mm)	Poids de cuivre <i>Copper index</i> (Kg/km)	Masse <i>Weight</i> Approx (Kg/km)
1 x 2 x 1.3	10	50	110
2 x 2 x 1.3	11,6	60	125
4 x 2 x 1.3	13,2	114	220
6 x 2 x 1.3	15,5	173	300
8 x 2 x 1.3	16,4	218	360
12 x 2 x 1.3	19,2	322	488
24 x 2 x 1.3	26,1	684	912

RE-2X(St)Yv FR PiMF

CABLES BLINDES TORSADES PAR PAIRES

300 V

SCREENED CABLES LAID UP IN PAIRS

Température maxi au conducteur : 90°C

Maximum conductor temperature : 90°C

1 -Ame

cuivre nu multibrins
section : 0,5 mm² (7x0,30mmØ)
section : 0,75 mm² (7x0,37mmØ)
section : 1,3 mm² (7x0,49mmØ)

2 -Isolation

Polyéthylène réticulé (PR)
conducteurs torsadés par paires

3 -Blindage par paires

écran par film ALU/PET + fil de continuité
Ø 0,5 mm en cuivre étamé.

Assemblage des paires par couches

4 -Fil de continuité


cuivre étamé câblé 0,5mm² (7x0,3 mmØ)

5 -Ecran général

blindage électrostatique par film ALU/PET

6 -Gaine extérieure

PVC renforcé
couleur : noir, gris ou bleu



1 -Conductor

stranded bare copper
cross section : 0,5 mm² (7x0,30mmØ)
cross section : 0,75 mm² (7x0,37mmØ)
cross section : 1,3 mm² (7x0,49mmØ)

2 -Insulation

Cross-linked polyethylene
cores twisted in pairs

3 -Pair screening

ALU/PET tape + tinned stranded copper
drain-wire Ø 0,5 mm.

Pairs stranded in layer

4 -Drain wire

tinned stranded copper 0,5mm²
(7x0,3 mmØ)

5 -General screen

Electrostatic screen with ALU/PET tape

6 -Outer sheath

reinforced PCV
colour : black, grey or blue

• **Norme** : CENELEC EN 50288-7

• **Tension de service** : 300 V

• **Rayon de courbure** (statique) : 7,5 x Ø_{ext.}
(mobile) : 15 x Ø_{ext.}

• **Standard** : CENELEC EN 50288-7

• **Nominal voltage** : 300 V

• **Bending radius** (statique) : 7,5 x Ø_{out.}
(mobile) : 15 x Ø_{out.}

 mobile : -5 ; +50 °C fixed : -30 ; +70 °C	 Bon Good	 Bon Good	 Bon Good	<p>FIRE RETARDANT</p>  IEC 60332-3-24 (C) EN 50266-2-4	 RoHS COMPLIANT
---	--	--	--	---	--

Ces câbles d'instrumentation à faible valeur capacitive permettent une transmission des données sur de longues distances à l'abri de toute interférence. Leur conception permet une utilisation aérienne ou souterraine en zones sèches ou humides

These low capacitance instrumentation cables enable long transmission distances and fast pulse acceleration. They can be installed in open spaces as well as in underground laying in dry or damp locations.

RE-2X(St)Yv FR PiMF

**CABLES BLINDES
TORSADES PAR PAIRES**

300 V

**SCREENED CABLES
LAID UP IN PAIRS**

Température maxi au conducteur : 90°C

Maximum conductor temperature : 90°C

Données complémentaires	0,5 mm ²	0,75 mm ²	1,3 mm ²	Additional datas
- Résistance au conducteur (Ω/km)	39,2	25,0	14,2	- Conductor resistance (Ω/km)
- Capacité de service	115 nF/km			- Operating capacity
- Inductance	max. 0,75 mH/km			- Inductance
- Résistance diélectrique	min. 5 GΩ.km			- Insulation resistance
- Affaiblissement diaphonique à 60 kHz	min. 0,88 dB/km			- Cross-talk attenuation at 60 kHz
- Tension d'essai (entre cond.)	1500 V			- Test voltage (core/core)

	Diamètre extérieur <i>Outer diameter</i> (mm)	Poids de cuivre <i>Copper index</i> (Kg/km)	Masse <i>Weight</i> Approx (Kg/km)
2 x 2 x 0.5	10,7	35	120
4 x 2 x 0.5	12,1	62	160
6 x 2 x 0.5	14,1	90	210
12 x 2 x 0.5	17,4	176	340
24 x 2 x 0.5	23,0	348	580
2 x 2 x 0.75	11,4	47	140
4 x 2 x 0.75	13,0	82	190
6 x 2 x 0.75	15,2	124	260
8 x 2 x 0.75	16,1	160	310

	Diamètre extérieur <i>Outer diameter</i> (mm)	Poids de cuivre <i>Copper index</i> (Kg/km)	Masse <i>Weight</i> Approx (Kg/km)
12 x 2 x 0.75	18,8	237	410
24 x 2 x 0.75	25,5	470	760
2 x 2 x 1.3	12,6	68	135
4 x 2 x 1.3	14,4	124	220
6 x 2 x 1.3	17,0	181	301
8 x 2 x 1.3	18,0	239	389
12 x 2 x 1.3	21,3	353	580
24 x 2 x 1.3	29,0	697	1090

INSTRUM. NF M 87-202

CABLES BLINDES

NF M 87-202

Température maxi au conducteur : 70°C

SCREENED CABLES

NF M 87-202

Maximum conductor temperature : 70°C

250 V

1 -Ame

cuivre nu massif ou câblé selon version

2 -Isolation

PVC spécial

3 -Ecran individuel (éventuel)

film ALU/polyester + fil de continuité en cuivre étamé (7x0,2mmØ)

4 -Gaine (éventuel)

PVC - couleur : gris/bleu

5 -Ecran général

film ALU/polyester + fil de continuité en cuivre étamé (7x0,2mmØ)

6 -Gaine intérieure (éventuel)

PVC - RH (éventuel)

7 -Gaine d'étanchéité (éventuel)

couverture Plomb

8 -Matelas (éventuel)

papiers crêpés paraffinés

9 -Protection mécanique (éventuel)

double feuillard acier

10 -Gaine extérieure

PVC - RH (résistant aux hydrocarbures)
couleur : bleu ou gris



1 -Conductor

bare copper, solid or stranded according to versions

2 -Insulation

Special PVC

3 -Individual screen (if applicable)

ALU/polyester tape + stranded tinned copper drain-wire (7x0,2mmØ)

4 -sheath (if applicable)

PVC - colour : grey/blue

5 -General screen

ALU/polyester tape + stranded tinned copper drain-wire (7x0,2mmØ)

6 -Inner sheath (if applicable)

PVC - RH (if applicable)

7 -Tightness sheath (if applicable)

Lead cover

8 -Bedding (if applicable)

paraffined crepe papers

9 -Mechanical protection (if applicable)

double steel tape

10 -Outer sheath

PVC - RH (Hydrocarbon resistant)
colour : blue or grey

• Tension de service : 250 V

• Nominal voltage : 250 V

• Identification des conducteurs

couleurs	naturel	rouge	bleu	jaune
- 1 paire	X	X		
- 1 tierce	X	X	X	
- 1 quarte	X	X	X	X

• Core identification

colours	natural	red	blue	yellow
- 1 pair	X	X		
- 1 triple	X	X	X	
- 1 quad	X	X	X	X

 -20 ; +60 °C	 Bon Good	 Bon Good	 Bon Good	FLAME RETARDANT IEC 60332-1 EN 50265-2-1 NF C 32-070-C2	 RoHS COMPLIANT
------------------	-----------------	-----------------	-----------------	--	-----------------------

INSTRUM. NF M 87-202

**CABLES BLINDES
NF M 87-202**

250 V

**SCREENED CABLES
NF M 87-202**

Température maxi au conducteur : 70°C

Maximum conductor temperature : 70°C

• **Type / codification**

- **5 séries de 2 chiffres ou lettres :**
- 1^{ère} série : nbre de paires, tierces ou quarte / 01 à 27
- 2^{ème} série : assemblage en paire (IP), en tierce (IT), en quarte (IQ)
- 3^{ème} série : âme conductrice 05 (0,5mm²) ou 09 (0,88mm²)
- 4^{ème} série : écran général (EG), ou écran individuel + général (EI)
- 5^{ème} série : protection mécanique : sans feuillard (SF), avec feuillard (FA), avec plomb+feuillard (PF)

• **Type / codification**

- **5 series of 2 letter-digit :**
- 1st serie : number of pairs, triples or quads / 01 to 27
- 2nd serie : lay up in pair (IP), triple (IT), quads (IQ)
- 3rd serie : core section 05 (0,5mm²) or 09 (0,88mm²)
- 4th serie : overall screen (EG), or individual + overall screen (EI)
- 5th serie : mechanical protection : without armour (SF), with armour (FA), with lead+armour (PF)

NF M 87-202	diamètre extérieur outer diameter (mm)		Masse Weight (kg/km)
	mini	maxi	
01 IP 09 EGSF*	6.1	7.2	65
01 IP 09 EGFA*	9.1	10.5	160
01 IP 09 EGPF*	11.7	13.4	500
01 IT 09 EGSF*	6.4	7.5	80
01 IT 09 EGFA*	9.4	10.8	175
01 IT 15 EGFA*	10.5	12.0	220
01 IT 09 EGPF	12.0	13.7	530
03 IP 05 EGSF*	8.0	9.3	95
03 IP 05 EGFA*	10.9	12.5	215
03 IP 05 EGPF	13.7	15.7	635
07 IP 05 EGSF*	10.5	12.1	160
07 IP 05 EGFA*	13.6	15.6	320
07 IP 05 EGPF	16.3	18.7	840
12 IP 05 EGSF*	13.4	15.4	255
12 IP 05 EGFA*	16.6	19.1	465
12 IP 05 EGPF	19.4	22.2	1160
19 IP 05 EGSF*	16.6	19.0	380
19 IP 05 EGFA*	20.0	22.9	640
19 IP 05 EGPF	22.9	26.3	1550
27 IP 05 EGSF*	19.2	22.0	510
27 IP 05 EGFA*	22.6	25.9	610
27 IP 05 EGPF	25.9	29.8	1855

* : produits gérés sur stock

NF M 87-202	diamètre extérieur outer diameter (mm)		Masse Weight (kg/km)
	mini	maxi	
01 IQ 09 EGSF*	7.0	8.2	90
01 IQ 09 EGFA*	10.0	11.4	195
01 IQ 09 EGPF	12.7	14.6	575
03 IP 09 EGSF*	10.5	12.0	150
03 IP 09 EGFA*	13.5	15.5	310
03 IP 09 EGPF	16.2	18.6	825
07 IP 09 EGSF*	14.0	16.0	280
07 IP 09 EGFA*	17.2	19.7	475
07 IP 09 EGPF	19.9	22.9	1205
12 IP 09 EGSF*	17.9	20.5	440
12 IP 09 EGFA*	21.3	24.4	720
12 IP 09 EGPF	24.2	27.8	1740
19 IP 09 EGSF*	22.0	25.3	665
19 IP 09 EGFA*	25.7	29.4	1000
19 IP 09 EGPF	28.8	33.0	2300
27 IP 09 EGSF	25.8	29.6	880
27 IP 09 EGFA*	29.6	34.0	1300
27 IP 09 EGPF	33.0	37.8	2910
07 IT 05 EGSF*	12.0	13.8	210
12 IT 05 EGSF	15.1	17.4	355

* : stocked products



INSTRUM. NF M 87-202

**CABLES BLINDES
NF M 87-202**

250 V

**SCREENED CABLES
NF M 87-202**

Température maxi au conducteur : 70°C

Maximum conductor temperature : 70°C

NF M 87-202	diamètre extérieur outer diameter (mm)		Masse Weight (kg/km)
	mini	maxi	
03 IP 05 EISF*	11.1	12.8	180
03 IP 05 EIFA*	14.2	16.2	355
03 IP 05 EIPF	17.1	19.6	950
07 IP 05 EISF*	15.4	17.7	335
07 IP 05 EIFA*	18.6	21.4	570
07 IP 05 EIPF	21.8	25.0	1450
12 IP 05 EISF*	19.8	22.8	545
12 IP 05 EIFA	23.3	26.7	850
12 IP 05 EIPF	26.6	30.5	2025
19 IP 05 EISF*	24.5	28.1	820
19 IP 05 EIFA*	28.1	32.3	1210
19 IP 05 EIPF	31.6	36.3	2745
27 IP 05 EISF	28.9	33.2	1135
27 IP 05 EIFA	32.8	37.6	1600
27 IP 05 EIPF	36.5	41.9	3400
07 IT 05 EISF*	16.9	19.4	425
07 IT 05 EIFA	20.3	23.3	690
12 IT 09 EISF	21.4	24.5	680
12 IT 09 EIFA	25.0	28.7	1025

* : produits gérés sur stock

NF M 87-202	diamètre extérieur outer diameter (mm)		Masse Weight (kg/km)
	mini	maxi	
03 IP 09 EISF*	13.5	15.5	270
03 IP 09 EIFA*	16.7	19.2	470
03 IP 09 EIPF	19.5	22.3	1170
07 IP 09 EISF*	19.0	21.8	500
07 IP 09 EIFA*	22.4	25.7	800
07 IP 09 EIPF	25.4	29.1	1810
12 IP 09 EISF*	24.5	28.1	820
12 IP 09 EIFA*	28.1	32.3	1185
12 IP 09 EIPF	31.6	36.3	2745
19 IP 09 EISF*	30.3	34.8	1120
19 IP 09 EIFA*	34.1	39.1	1720
19 IP 09 EIPF	37.8	43.4	3770
27 IP 09 EISF*	35.8	41.1	1700
27 IP 09 EIFA	39.8	45.7	2285
27 IP 09 EIPF	43.9	50.4	4910
01 IP 15 EGSF	7.2	8.4	90
01 IP 15 EGFA	10.2	11.7	200
01 IT 15 EGSF	7.5	8.8	110
01 IT 15 EGFA	10.5	12.0	220

* : stocked products

Serie	Section / construction mm ² / n x mmØ	Tension d'essai Test voltage	Résistance linéique maxi à 20°C Max. linear resistance at 20°C	Capacité linéique entre cond. Linear capacity core/core
05	0,50 / 1 x 0,80	2000 V	37,5 Ω/km	≤ 145 ηF/km
09	0,88 / 7 x 0,40	2000 V	21,4 Ω/km	≤ 160 ηF/km
15	1,37 / 7 x 0,50	2000 V	12,1 Ω/km	≤ 150 ηF/km



BS 5308 – TYPE 1

CABLES D'INSTRUMENTATION NON-ARMES
BS 5308 TYPE 1

300/500 V

NON-ARMOURED INSTRUMENTATION CABLES
BS 5308 TYPE 1

Température maxi au conducteur : 90°C / 70°C

Maximum conductor temperature : 90°C / 70°C

1- Ame

Cuivre nu recuit cablé
IEC 228

2-Isolant

PE – Polyéthylène (part.1)
PVC (part.2)

3- Ecran individuel (par paire ou tierce) (optionnel)

Ruban ALU/PET + fil de continuité en
cuivre étamé (0,5mm²)

4- Ecran général

Ruban ALU/PET + fil de continuité en
cuivre étamé (0,5mm²)

5- Gaine extérieure

PVC (RP) – noir ou bleu



1- Conductor

Stranded plain annealed copper
IEC 228

2- Insulation

PE – Polyethylene (part.1)
PVC (part.2)

3- Individual screen (pair or triple) (optional)

ALU/PET tape + tinned copper drain
wire (0,5mm²)

4- Overall screen (pair or triple)

ALU/PET tape + tinned copper drain
wire (0,5mm²)

5- Outer sheath

PVC (RP) – black or blue

• **Rayon de courbure** : 6 x Diamètre extérieur

• **Bending radius** : 6 x Outer diameter

• Blindage :

il existe 2 configurations :

- simple blindage général par ruban aluminium
- blindage par paire + général par ruban alu.

• Screen :

2 configurations are existing :

- Aluminium tape overall screening
- Aluminium tape pair + overall screening.

 -20 ; +65 °C	 Bon Good	 Bon Good	 Bon Good	<p>FLAME RETARDANT</p>  IEC 60332-1 EN 50265-2-1 BS 4066-1	 RoHS COMPLIANT
---	--	--	--	--	--

Autres versions :

Type 2 : protection mécanique / armure par fils d'acier
Type 3 : avec gaine plomb (applications pétrochimiques).

Other versions :

Type 2 : mechanical protection / steel wire armour
Type 3 : with lead cover (petrochemical applications)

Ne doit pas être installé par une température inférieure à 0°C

Should not be installed at temperatures below 0°C.

BS 5308 – TYPE 1

CABLES D'INSTRUMENTATION NON-ARMES
BS 5308 TYPE 1

300/500 V

NON-ARMoured INSTRUMENTATION CABLES
BS 5308 TYPE 1

Température maxi au conducteur : 90°C / 70°C

Maximum conductor temperature : 90°C / 70°C

Caractéristiques dimensionnelles :

BS 5308 TYPE.1	Construction de l'âme <i>Core stranding</i> (n / mm)	Diamètre extérieur <i>Outer diameter</i> (mm)	Masse <i>Weight</i> (kg/km)	Diamètre extérieur <i>Outer diameter</i> (mm)	Masse <i>Weight</i> (kg/km)
		BLINDAGE GÉNÉRAL / <i>OVERALL SCREEN</i>		BLINDAGE INDIV.+GÉN. / <i>INDIV.+GEN. SCREEN</i>	
1 x 2 x 0,5	16 / 0,20	6.4	60	-	-
2 x 2 x 0,5	16 / 0,20	7.3	80	11.4	160
5 x 2 x 0,5	16 / 0,20	12.5	200	14.6	250
10 x 2 x 0,5	16 / 0,20	16.6	340	20.5	480
20 x 2 x 0,5	16 / 0,20	21.7	570	26.7	780
30 x 2 x 0,5	16 / 0,20	26.3	790	31.7	1100
50 x 2 x 0,5	16 / 0,20	33.3	1270	41.1	1590
1 x 3 x 0,5	16 / 0,20	6.6	69	-	-
1 x 2 x 0,75	24 / 0,20	6.7	75	-	-
2 x 2 x 0,75	24 / 0,20	7.7	100	12.2	190
5 x 2 x 0,75	24 / 0,20	13.7	250	15.7	270
10 x 2 x 0,75	24 / 0,20	18.1	450	21.8	550
20 x 2 x 0,75	24 / 0,20	23.9	800	28.5	960
30 x 2 x 0,75	24 / 0,20	28.9	1130	33.7	1320
50 x 2 x 0,75	24 / 0,20	36.8	1840	44.0	2120
1 x 3 x 0,75	24 / 0,20	6.9	88	-	-
1 x 2 x 1,5	7 / 0,53	7.7	100	-	-
2 x 2 x 1,5	7 / 0,53	9.1	150	13.7	250
5 x 2 x 1,5	7 / 0,53	15.8	360	17.8	400
10 x 2 x 1,5	7 / 0,53	21.0	670	25.2	800
20 x 2 x 1,5	7 / 0,53	27.9	1230	33.8	1400
30 x 2 x 1,5	7 / 0,53	33.7	1720	40.4	2040
50 x 2 x 1,5	7 / 0,53	43.6	2750	52.2	3260
1 x 3 x 1,5	7 / 0,53	8.1	128	-	-

BS 5308 – TYPE 1

CABLES D'INSTRUMENTATION NON-ARMES
BS 5308 TYPE 1

300/500 V

NON-ARMOURED INSTRUMENTATION CABLES
BS 5308 TYPE 1

Température maxi au conducteur : 90°C / 70°C

Maximum conductor temperature : 90°C / 70°C

Repérage des paires

Pair identification

• Pour les câbles avec blindage général :

• For overall screened cables :

N° DE PAIRE PAIR-NB.	BS 5308 PART.1	BS 5308 PART.2
1	black - blue	white - blue
2*	black - green	white - orange
3	blue - green	white - green
4	black - brown	white - brown
5	blue - brown	white - grey
6	green - brown	red - blue
7	black - white	red - orange
8	blue - white	red - green
9	green - white	red - brown
10	brown - white	red - grey
11	black - red	black - blue
12	blue - red	black - orange
13	green - red	black - green
14	brown - red	black - brown
15	white - red	black - grey
16	black - orange	yellow - blue
17	blue - orange	yellow - orange
18	green - orange	yellow - green
19	brown - orange	yellow - brown
20	white - orange	yellow - grey
21	red - orange	white/blue - blue
22	black - yellow	white/blue - orange
23	blue - yellow	white/blue - green
24	green - yellow	white/blue - brown
25	brown - yellow	white/blue - grey

N° DE PAIRE PAIR-NB.	BS 5308 PART.1	BS 5308 PART.2
26	white - yellow	red/blue - blue
27	red - yellow	red/blue - orange
28	orange - yellow	red/blue - green
29	black - grey	red/blue - brown
30	blue - grey	red/blue - grey
31	green - grey	blue/black - blue
32	brown - grey	blue/black - orange
33	white - grey	blue/black - green
34	red - grey	blue/black - brown
35	orange - grey	blue/black - grey
36	yellow - grey	yellow/blue - blue
37	black - violet	yellow/blue - orange
38	blue - violet	yellow/blue - green
39	green - violet	yellow/blue - brown
40	brown - violet	yellow/blue - grey
41	white - violet	white/orange - blue
42	red - violet	white/orange - orange
43	orange - violet	white/orange - green
44	yellow - violet	white/orange - brown
45	grey - violet	white/orange - grey
46	black - turquoise	Orange/red - blue
47	blue - turquoise	orange/red - orange
48	green - turquoise	orange/red - green
49	brown - turquoise	orange/red - brown
50	white - turquoise	Orange/red - grey

* Remarque : les câbles 2 paires forment en fait une quarte dont le code couleur est Noir, Bleu, Vert, Marron pour les Part.1 et Bleu, Vert, Orange, Marron pour les Part.2 (sens horaire de rotation). Toutes les autres constructions jusque 50 paires correspondent au repérage du tableau ci-dessus.

* Note : Two-pair cables shall be cabled in quad formation and colour coded in clockwise order of rotation: Black, Blue, Green, Brown for Part.1 and Blue, Green, Orange, Brown for part.2. All other cables up to 50 pairs shall conform to the coding in the table above.

Repérage des tierces

Single triple identification

BS 5308 PART.1	BS 5308 PART.2
noir-bleu-turquoise	bleu-blanc-vert

BS 5308 PART.1	BS 5308 PART.2
black-blue-turquoise	blue-white-green

• Pour les câbles blindés par paires + général :

- part.1
conducteurs noir/bleu - paires numérotées
- part.2
conducteurs blanc/bleu - paires numérotées

• For individual + overall screened pairs :

- part.1
cores black/blue - numbered pairs
- part.2
cores white/blue - numbered pairs



BS 5308 – TYPE 2

CABLES D'INSTRUMENTATION ARMES
BS 5308 TYPE 2

300/500 V

ARMOURED INSTRUMENTATION CABLES
BS 5308 TYPE 2

Température maxi au conducteur : 90°C / 70°C

Maximum conductor temperature : 90°C / 70°C

<p>1- Ame Cuivre nu recuit cablé IEC 228</p> <p>2-Isolant PE – Polyéthylène (part.1) PVC (part.2)</p> <p>3- Ecran individuel (par paire ou tierce) (optionnel) Ruban ALU/PET + fil de continuité en cuivre étamé (0,5mm²)</p> <p>4- Ecran général Ruban ALU/PET + fil de continuité en cuivre étamé (0,5mm²)</p> <p>5- Bourrage PVC extrudé</p> <p>6- Protection mécanique Armure par fils d'acier galvanisé</p> <p>7- Gaine extérieure PVC (RP) – noir ou bleu</p>		<p>1- Conductor Stranded plain annealed copper IEC 228</p> <p>2- Insulation PE – Polyethylene (part.1) PVC (part.2)</p> <p>3- Individual screen (pair or triple) (optional) ALU/PET tape + tinned copper drain wire (0,5mm²)</p> <p>4- Overall screen (pair or triple) ALU/PET tape + tinned copper drain wire (0,5mm²)</p> <p>5- Extruded PVC bedding</p> <p>6- Mechanical protection Galvanised Steel Wire Armour</p> <p>7- Outer sheath PVC (RP) – black or blue</p>
--	--	--

• **Rayon de courbure** : 6 x Diamètre extérieur

• **Bending radius** : 6 x Outer diameter

• **Blindage :**

- il existe 2 configurations :
- simple blindage général par ruban aluminium
 - blindage par paire + général par ruban alu.

• **Screen :**

- 2 configurations are existing :
- Aluminium tape overall screening
 - Aluminium tape pair + overall screening.

 -20 ; +65 °C	 Bon Good	 Excellent Excellent	 Bon Good	<p>FLAME RETARDANT</p> IEC 60332-1 EN 50265-2-1 BS 4066-1	 RoHS COMPLIANT
------------------	-----------------	----------------------------	-----------------	--	-----------------------

Autres versions :

- Type 1 : pas de protection mécanique / armure
Type 3 : avec gaine plomb (applications pétrochimiques).

Other versions :

- Type 1 : no mechanical protection / armour
Type 3 : with lead cover (petrochemical applications)

Ne doit pas être installé par une température inférieure à 0°C

Should not be installed at temperatures below 0°C.



BS 5308 – TYPE 2

CABLES D'INSTRUMENTATION ARMES

BS 5308 TYPE 2

300/500 V
ARMoured INSTRUMENTATION CABLES

BS 5308 TYPE 2

Température maxi au conducteur : 90°C / 70°C

Maximum conductor temperature : 90°C / 70°C

BS 5308 TYPE 2	Construction de l'âme Core stranding (n / mm)	Diamètre extérieur Outer diameter (mm)	Masse Weight (kg/km)	Diamètre extérieur Outer diameter (mm)	Masse Weight (kg/km)
		BLINDAGE GÉNÉRAL / OVERALL SCREEN		BLINDAGE INDIV.+GÉN. / INDIV.+GEN. SCREEN	
1 x 2 x 0,5	16 / 0,20	10,8	250		
2 x 2 x 0,5	16 / 0,20	11,7	300	16,8	460
5 x 2 x 0,5	16 / 0,20	17,3	560	20,9	760
10 x 2 x 0,5	16 / 0,20	22,3	970	27,9	1300
20 x 2 x 0,5	16 / 0,20	28,5	1640	34,3	1870
30 x 2 x 0,5	16 / 0,20	33,3	2110	40,5	2620
50 x 2 x 0,5	16 / 0,20	41,5	3270	51,5	4180
1 x 3 x 0,5	16 / 0,20	11,0	276		
1 x 2 x 0,75	24 / 0,20	11,1	280		
2 x 2 x 0,75	24 / 0,20	12,3	330	17,6	500
5 x 2 x 0,75	24 / 0,20	19,2	750	22,0	920
10 x 2 x 0,75	24 / 0,20	24,7	1260	29,5	1610
20 x 2 x 0,75	24 / 0,20	30,7	1890	37,8	2420
30 x 2 x 0,75	24 / 0,20	36,9	2440	43,9	3120
50 x 2 x 0,75	24 / 0,20	46,4	3890	55,0	4910
1 x 3 x 0,75	24 / 0,20	11,4	307		
1 x 2 x 1,5	7 / 0,53	12,3	330		
2 x 2 x 1,5	7 / 0,53	13,7	420	20,4	730
5 x 2 x 1,5	7 / 0,53	21,5	940	25,4	1180
10 x 2 x 1,5	7 / 0,53	27,8	1050	33,5	1820
20 x 2 x 1,5	7 / 0,53	35,1	2400	42,6	3030
30 x 2 x 1,5	7 / 0,53	41,9	3120	50,8	3650
50 x 2 x 1,5	7 / 0,53	53,4	5310	62,6	5640
1 x 3 x 1,5	7 / 0,53	12,6	376		
1 x 2 x 2,5	7 / 0,67	13,1	395		
2 x 2 x 2,5	7 / 0,67	15,9	490		
5 x 2 x 2,5	7 / 0,67	26,5	1430		
10 x 2 x 2,5	7 / 0,67	35,1	2235		
20 x 2 x 2,5	7 / 0,67	46,7	3935		
1 x 3 x 2,5	7 / 0,67	13,7	407		

BS 5308 – TYPE 2

CABLES D'INSTRUMENTATION ARMES

BS 5308 TYPE 2

300/500 V

ARMoured INSTRUMENTATION CABLES

BS 5308 TYPE 2

Température maxi au conducteur : 90°C / 70°C

Maximum conductor temperature : 90°C / 70°C

Repérage des paires

Pair identification

N° DE PAIRE PAIR-NB.	BS 5308 PART.1	BS 5308 PART.2
1	black - blue	white - blue
2*	black - green	white - orange
3	blue - green	white - green
4	black - brown	white - brown
5	blue - brown	white - grey
6	green - brown	red - blue
7	black - white	red - orange
8	blue - white	red - green
9	green - white	red - brown
10	brown - white	red - grey
11	black - red	black - blue
12	blue - red	black - orange
13	green - red	black - green
14	brown - red	black - brown
15	white - red	black - grey
16	black - orange	yellow - blue
17	blue - orange	yellow - orange
18	green - orange	yellow - green
19	brown - orange	yellow - brown
20	white - orange	yellow - grey
21	red - orange	white/blue - blue
22	black - yellow	white/blue - orange
23	blue - yellow	white/blue - green
24	green - yellow	white/blue - brown
25	brown - yellow	white/blue - grey

N° DE PAIRE PAIR-NB.	BS 5308 PART.1	BS 5308 PART.2
26	white - yellow	red/blue - blue
27	red - yellow	red/blue - orange
28	orange - yellow	red/blue - green
29	black - grey	red/blue - brown
30	blue - grey	red/blue - grey
31	green - grey	blue/black - blue
32	brown - grey	blue/black - orange
33	white - grey	blue/black - green
34	red - grey	blue/black - brown
35	orange - grey	blue/black - grey
36	yellow - grey	yellow/blue - blue
37	black - violet	yellow/blue - orange
38	blue - violet	yellow/blue - green
39	green - violet	yellow/blue - brown
40	brown - violet	yellow/blue - grey
41	white - violet	white/orange - blue
42	red - violet	white/orange - orange
43	orange - violet	white/orange - green
44	yellow - violet	white/orange - brown
45	grey - violet	white/orange - grey
46	black - turquoise	orange/red - blue
47	blue - turquoise	orange/red - orange
48	green - turquoise	orange/red - green
49	brown - turquoise	orange/red - brown
50	white - turquoise	orange/red - grey

* **Remarque :** les câbles 2 paires forment en fait une quarte dont le code couleur est Noir, Bleu, Vert, Marron pour les Part.1 et Bleu, Vert, Orange, Marron pour les Part.2 (sens horaire de rotation). Toutes les autres constructions jusque 50 paires correspondent au repérage du tableau ci-dessus.

* **Note :** Two-pair cables shall be cabled in quad formation and colour coded in clockwise order of rotation: Black, Blue, Green, Brown for Part.1 and Blue, Green, Orange, Brown for part.2. All other cables up to 50 pairs shall conform to the coding in the table above.

Repérage des tierces

Single triple identification

BS 5308 PART.1	BS 5308 PART.2
noir-bleu-turquoise	bleu-blanc-vert

BS 5308 PART.1	BS 5308 PART.2
black-blue-turquoise	blue-white-green

• Pour les câbles blindés par paires + général :

- part.1 conducteurs noir/bleu - paires numérotées
- part.2 conducteurs blanc/bleu - paires numérotées

• For individual + overall screened pairs :

- part.1 cores black/blue - numbered pairs
- part.2 cores white/blue - numbered pairs

LYST / SYT+

CABLES SOUPLES – BLINDES TORSADES PAR PAIRES

200 V

SCREENED FLEXIBLE CABLES LAID UP IN PAIRS

Température maxi au conducteur : 70°C

Maximum conductor temperature : 70°C

1 -Ame

Cuivre nu recuit massif (ASTM 258)
Sections : AWG24 et AWG20

2 -Isolation

PE - polyéthylène
Repérage couleur : NFC 93529
Conducteurs torsadés par paires

3 –Ruban séparateur

Film plastique incolore

4 –Blindage général

Fil de continuité en cuivre étamé
(Ø. 0,50mm) + ruban Aluminium

5 -Gaine extérieure

PVC / sans plomb
couleur : gris



1 -Conductor

Annealed bare solid copper (ASTM 258)
Sections : AWG24 and AWG20

2 -Insulation

PE - polyethylene
Colour code : NFC 93529
Cores laid up in pairs

3 -Separator tape

colorless plastic tape

4 -Overall screen

Tinned copper drain wire (Ø. 0,50mm)
+ Aluminium tape

5 -Outer sheath

PVC / Lead free
colour : grey

• Tension de service : 200 V

• Intensité admissible

AWG24 - 5/10mm / 0,20mm² : 0,25 A
AWG20 - 8/10mm / 0,50mm² : 0,65 A

• Rayon de courbure

statique : $\rho = 6 \times \varnothing$
dynamique : $\rho = 12 \times \varnothing$

• Nominal voltage : 200 V

• Permissible current rating





AWG24 - 5/10mm / 0,20mm² : 0,25 A
AWG20 - 8/10mm / 0,50mm² : 0,65 A

• Bending radius

static : $\rho = 6 \times \varnothing$
dynamic : $\rho = 12 \times \varnothing$

Ce câble reprend les mêmes applications que le SYT1, mais est en plus utilisable pour des liaisons téléphoniques numériques et haut débit (ADSL, HDSL, RNIS-ISDN), pour des protocoles industriels RS 232, 422 et 485, et en général tous ceux nécessitant une largeur de bande de fréquence jusqu'à 2 MHz.

This cable keeps the same utilizations as the SYT1, but is also available for digital connections such as ADSL, HDSL, RNIS (ISDN), for industrial applications which require more generally frequency bad width up to 2 MHz.

 -25°C ; +75°C	 Utilisation intérieure Indoor use	<p>FLAME RETARDANT</p>  IEC 60332-1 EN 50265-2-1	 RoHS COMPLIANT
--	---	---	--

LYST / SYT+

**CABLES SOUPLES – BLINDES
TORSADES PAR PAIRES**

200 V

**SCREENED FLEXIBLE CABLES
LAID UP IN PAIRS**

Température maxi au conducteur : 70°C

Maximum conductor temperature : 70°C

Caractéristiques électriques (à 20°C)	AWG24 LY6ST	AWG20 LY9ST	Electrical properties (at 20°C)
- résistance linéique	< 96.0 Ω/km	< 37.5 Ω/km	- linear resistance
- capacité linéique	< 80 nF/km	< 80 nF/km	- linear capacity
- impédance caractéristique à 1 MHz	100 ± 20 Ω	100 ± 20 Ω	- Impedance at 1 MHz
- affaiblissement linéique à 2 MHz	< 42 dB/km	< 35 dB/km	- linear attenuation at 2 MHz
- affaiblissement paradiaphonique jusqu'à 2 MHz	> 40 dB	> 40 dB	- near-end crosstalk attenuation at 2 MHz
- rigidité diélectrique / 1 min. à 50 Hz	1500 V	1500 V	- dielectric strength / 1 min. at 50 Hz
- résistance d'isolement	>1500 MΩ.km	>1500 MΩ.km	- insulation resistance / 200V during 1min.

Nombre de paires Number of pairs	Diamètre extérieur Outer diameter (mm)	Masse Weight Approx (Kg/km)
AWG24 – LY6ST		
1	4	21
2	4,9	28
3	5,4	34
5	6,3	48
10	8,2	84
15	9,7	113
30	12,9	210
56	16,3	330
112	22,0	610

Nombre de paires Number of pairs	Diamètre extérieur Outer diameter (mm)	Masse Weight Approx (Kg/km)
AWG20 – LY9ST		
1	4,8	29
2	6,3	50
3	7,2	65
5	8,5	92
10	11,2	165
15	13,0	228
30	17,5	490
56	22,5	630
112	30,5	1550

• **Repérage des conducteurs (NFC 93-529) :**

-1^{er} fil des paires :

bleu clair, gris, orange, violet. La couleur change toutes les 7 paires.

-2^{ème} fil des paires :

blanc, bleu foncé, jaune, marron, noir, rouge, vert. La couleur change à chaque paire.

-câble à 1 paire : blanc/rouge

• **Repérage des faisceaux :**

Ils sont différenciés par un filin de couleur qui les entoure.

Couleur des filins :

blanc, bleu, jaune, marron, noir, rouge, vert.

• **Core identification (NFC 93-529) :**

-1st wire on pairs :

light blue, grey, orange, violet. colour changes every 7 pairs.

-2nd wire on pairs :

white, dark blue, yellow, brown, black, red, green. Colour changes on each pair.

-single pair cable : white/red

• **Bunch identification :**

They are identified with a coloured rope around them.

Colour of the ropes :

white, blue, yellow, brown, black, red, green.



SYT2

CABLES TELEPHONIQUES – ARMES
TORSADES PAR PAIRES

200 V

ARMOURED TELEPHONE CABLES
LAID UP IN PAIRS

Température maxi au conducteur : 70°C

Maximum conductor temperature : 70°C





1 -AmeCuivre nu recuit massif (ASTM 258)
Sections : AWG24 et AWG20**2 -Isolation**PE – polyéthylène (ou PVC)
Repérage couleur : NFC 93529
Conducteurs torsadés par paires**3 -Ruban séparateur**

Film plastique incolore

4 -Blindage généralFil de continuité en cuivre étamé
(∅. 0,50mm) + ruban Aluminium**5 -Gaine intérieure**PVC / sans plomb
couleur : gris**6 -Armure**Double feuillard acier (ép. 0,2mm)
Enroulement hélicoïdal**7 -Gaine extérieure**PVC / sans plomb
couleur : gris**1 -Conductor**Annealed bare solid copper (ASTM 258)
Sections : AWG24 and AWG20**2 -Insulation**PE – polyethylene (or PVC)
Colour code : NFC 93529
Cores laid up in pairs**3 -Separator tape**

colorless plastic tape

4 -Overall screenTinned copper drain wire (∅. 0,50mm)
+ Aluminium tape**5 -Outer sheath**PVC / Lead free
colour : grey**6 -Armour**Double steel tape (thick. 0,2mm)
helicoidally applied**7 -Outer sheath**PVC / Lead free
colour : grey• **Intensité admissible**AWG24 - 5/10mm / 0,20mm² : 0,25 A
AWG20 - 8/10mm / 0,50mm² : 0,65 A• **Permissible current rating**AWG24 - 5/10mm / 0,20mm² : 0,25 A
AWG20 - 8/10mm / 0,50mm² : 0,65 A• **Rayon de courbure**statique : $\rho = 12 \text{ à } 15 \times \varnothing_{\text{EXT.}}$ • **Bending radius**static : $\rho = 12 \text{ to } 15 \times \varnothing_{\text{Out.}}$

 -25°C ; +75°C	 Excellent	FLAME RETARDANT  IEC 60332-1 EN 50265-2-1	 RoHS COMPLIANT
--	--	---	--

SYT2

**CABLES TELEPHONIQUES – ARMES
TORSADES PAR PAIRES**
200 V
**ARMOURED TELEPHONE CABLES
LAID UP IN PAIRS**

Température maxi au conducteur : 70°C

Maximum conductor temperature : 70°C

Caractéristiques électriques (à 20°C)	AWG24 5/10 mm	AWG20 8/10 mm	Electrical properties (at 20°C)
- résistance linéique	< 96.0 Ω/km	< 37.5 Ω/km	- linear resistance
- capacité linéique	< 80 nF/km	< 80 nF/km	- linear capacity
- impédance caractéristique à 1 MHz	100 ± 20 Ω	100 ± 20 Ω	- Impedance at 1 MHz
- affaiblissement linéique à 2 MHz	< 42 dB/km	< 35 dB/km	- linear attenuation at 2 MHz
- affaiblissement paradiaphonique jusqu'à 2 MHz	> 40 dB	> 40 dB	- near-end crosstalk attenuation at 2 MHz
- rigidité diélectrique / 1 min. à 50 Hz	1500 V	1500 V	- dielectric strength / 1 min. at 50 Hz
- résistance d'isolement	>1500 MΩ.km	>1500 MΩ.km	- insulation resistance / 200V during 1min.

Nombre de paires Number of pairs	Diamètre extérieur Outer diameter (mm)	Masse Weight Approx (Kg/km)
AWG24 – 5/10		
3	9,6	135
5	11,0	155
10	12,5	190
15	13,0	223
30	16,0	350
56	19,5	523
112	25,0	865

Nombre de paires Number of pairs	Diamètre extérieur Outer diameter (mm)	Masse Weight Approx (Kg/km)
AWG20 – 8/10		
2	9,5	130
3	11,5	185
5	13,0	220
10	15,5	320
15	17,0	405
30	22,0	630
56	27,5	1025
112	35,0	1275

• Repérage des conducteurs (NFC 93-529) :

 -1^{er} fil des paires :

bleu clair, gris, orange, violet. La couleur change toutes les 7 paires.

 -2^{ème} fil des paires :

blanc, bleu foncé, jaune, marron, noir, rouge, vert. La couleur change à chaque paire.

-câble à 1 paire : blanc/rouge

• Repérage des faisceaux :

Ils sont différenciés par un filin de couleur qui les entoure.

Couleur des filins :

blanc, bleu, jaune, marron, noir, rouge, vert.

• Core identification (NFC 93-529) :

 -1st wire on pairs :

light blue, grey, orange, violet. colour changes every 7 pairs.

 -2nd wire on pairs :

white, dark blue, yellow, brown, black, red, green. Colour changes on each pair.

-single pair cable : white/red

• Bunch identification :

They are identified with a coloured rope around them.

Colour of the ropes :

white, blue, yellow, brown, black, red, green.

A-2YF(L)2Y

**CABLE TELEPHONIE EXTERIEURE
IMMERGEABLE - VDE 0816**

225 V

**OUTDOOR TELEPHONE CABLE
WATER-PROOF - VDE 0816**

Température maxi au conducteur : 80°C

Maximum conductor temperature : 80°C

1 -Ame

Cuivre nu recuit massif
diamètres : 0,6 – 0,8 mm

2 -Isolation

PE - polyéthylène

Repérage par quarts de couleur
avec anneaux noirs

3 -Etanchéité longitudinale

Bourrage des cavités par un gel
hydrofuge


Ruban papier/textile imprégné

4 -Ecran général

Double bande Aluminium soudée sur
la gaine ext. PE

5 -Gaine extérieure

PE - polyéthylène
couleur : noir



1 -Conductor

Annealed bare solid copper
diameters : 0,6 – 0,8 mm

2 -Insulation

PE - polyethylene

Identification core of coloured quads
marked with black rings

3 -Separator tape

Core cavities continuously filled with
petrol-jelly

Impregnated paper/textil tape

4 -Overall screen

Double coated Aluminium tape spliced
with PE outer sheath

5 -Outer sheath

PE - polyethylene
colour : black

• Tension de service : 225 V

• Nominal voltage : 225 V

• Rayon de courbure : 10 x Ø.

• Bending radius : 10 x Ø.

Caractéristiques électriques	0,6 mmØ (0,28mm ²)	0,8 mmØ (0,50mm ²)	Electrical properties
- résistance linéique en boucle maxi	130 Ω/km	73,2 Ω/km	- max loop linear resistance
- capacité mutuelle à 800 Hz	< 52 nF/km	< 55 nF/km	- Mutual capacity at 800 Hz
- déséquilibre de capacité maximum à 800Hz	< 266 pF/100m	< 266 pF/100m	- Impedance at 1 MHz
- impédance à 800 Hz	720Ω	520Ω	- Impedance at 800 Hz
- affaiblissement linéique à 800 Hz	1,04 dB/km	0,78 dB/km	- linear attenuation at 800 Hz
- intensité admissible	2,5 A	5,1 A	- current rating
- résistance d'isolement / 1min.	5000 MΩ.km	5000 MΩ.km	- insulation resistance / 1min.

 install. : -20 ; +50 °C fixed : -30 ; +70 °C	 Bon Good	 Bon Good	 bon good	FLAME RETARDANT  IEC 60332-1 EN 50265-2-1	LOW SMOKE FUME LOW HALOGENE  IEC 61034-2 IEC 60754-1	 RoHS COMPLIANT
--	--	--	--	--	---	--

A-2YF(L)2Y

**CABLE TELEPHONIE EXTERIEURE
IMMERGEABLE - VDE 0816**

225 V

**OUTDOOR TELEPHONE CABLE
WATER-PROOF - VDE 0816**

Température maxi au conducteur : 80°C

Maximum conductor temperature : 80°C

Ce câble est principalement utilisé pour le raccordement d'installations de télécommunications ou informatiques sur réseaux urbains, ou pour des liaisons entre postes et centraux téléphoniques. Son excellente résistance aux agressions extérieures (eau, UV, huiles & essence, alcools, acides,...) associée à de très bonnes propriétés mécaniques (abrasion et perforation en particulier) en font un produit très polyvalent.

This cable is mainly installed as telecommunication or data connection cable as well as phone extensions to the telephone exchange for transmitting signals.

Its excellent outer attacks resistance (water, UV, oils & fuel, alcohols, acids,...) associated with very good mechanical properties (particularly abrasive and perforation) make it a very multi-purpose product.

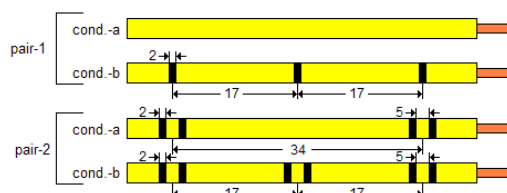
Nombre de paires <i>Number of pairs</i>	Diamètre extérieur <i>Outer diameter</i> (mm)	Masse <i>Weight</i> Approx (Kg/km)
0,6 mmØ - 0,28mm²		
2	9,0	80
4	11,0	130
6	12,0	140
10	13,5	190
20	16,5	310
30	19,5	430
40	21,5	545
50	23,5	660
70	27,0	875
100	31,5	1225
150	37,5	1780
200	42,5	2315
250	47,5	2895
300	51,5	3480
350	53,5	4000
400	60,5	4550
500	66,0	5690

Nombre de paires <i>Number of pairs</i>	Diamètre extérieur <i>Outer diameter</i> (mm)	Masse <i>Weight</i> Approx (Kg/km)
0,8 mmØ - 0,50mm²		
2	10,0	100
4	13,0	175
6	13,5	200
10	15,5	280
20	20,0	485
30	23,0	675
40	26,5	885
50	28,5	1070
70	33,0	1420
80	35,0	1700
100	38,5	2000
150	47,0	2935
200	52,0	3800
250	58,0	4590
300	62,0	5480
350	66,0	6350
400*	72,0	7350

* sur fabrication / on request

• **Repérage des conducteurs et des faisceaux :**

- Les conducteurs d'une quarte en étoile sont repérés par des anneaux noirs.
- Couleur principale des 5 premières quartes :
 - 1^{ère} quarte : rouge
 - 2^{ème} quarte : vert
 - 3^{ème} quarte : gris
 - 4^{ème} quarte : jaune
 - 5^{ème} quarte : blanc



• **Core and bunch identification:**

- Identification of a star-quad is marked with black rings (see representation)

- Main colour of the 5 first quads :
 - 1st quad : red
 - 2nd quad : green
 - 3rd quad : grey
 - 4th quad : yellow
 - 5th quad : white

CABLES POUR LA MANUTENTION / HANDLING CABLES

<u>CABLES POUR BOITES A BOUTONS / PENDANT CABLES</u>	
- FLGÖU / STN (NEOPRENE - PORTEUR CENTRAL TEXTILE / INNER CENTRAL SUPPORT)	176
- FLCGÖU/STCN (PORTEUR CENTRAL TEXTILE - BLINDE / INNER CENTRAL SUPPORT - SCREENED)	179
- CICLIFT-2S (PVC - PORTEURS LATERAUX ACIER / LATERAL STEEL SUPPORTS)	181
- BBAP-R(PR - PORTEURS LATERAUX ACIER / XLPE - LATERAL STEEL SUPPORTS)	183
- YMHYK-T / YMHYK-ST (PORT. CENTRAL TEXTILE/ACIER - CENTRAL TEXTILE/STEEL SUPP.)	185
<u>CABLES PLATS / FLAT CABLES</u>	
- PVC HO5VVH6-F (300/500V - ASCENSEURS / LIFTS)	187
- PVC HO7VVH6-F (450/750V)	189
- PVC UL STANDARD (600/1000V)	191
- NEOPRENE NGFLGÖU-J	193
- LSOH ELASTOMÈRE SANS HALOGENE / HALOGEN FREE ELASTOMERE	195
- PVC BLINDES / SCREENED	197
- NEOPRENE BLINDES / SCREENED	199
<u>CABLES ROUNDS POUR GUIRLANDES / ROUND FESTOONS CABLES</u>	
- FESTOONFLEX PUR-HF / FESTOONFLEX C-PUR-HF	201
<u>CABLES POUR ENROULEURS / REELING CABLES</u>	
- NSHTÖU-J	204
- RHEYCORD RTS	207
- CORDAFLEX (SMK)	209
- PANZERFLEX-L	212
- PANZERFLEX-L VS	216
- TROMMELFLEX-PUR-HF	218
- CIC-DRUM PUR-HF	220
- BUFLEX X'PREM	223
- SEMOFLEX-DRUM	226
- NTMCWÖU CIC-DRUM MT / FELTOFLEX 12-36 kV	228
- NTSCGEWÖU 3.6-36 kV	230
- NTSCGEWÖU PANZERFLEX-S 7.2-24 kV	232
- NTSCGEWÖU PANZERFLEX FO-ELX 7.2-24 kV	234
- NTSCGEWTOEUS RHEYFIRM RTS 3.6-36 kV	236
- SPREADERFLEX	239
- BASKETHEAVYFLEX	241

FLGÖU / STN

**CABLES DE COMMANDE
AVEC PORTEUR CENTRAL**

300/500 V

**COMMAND CABLES
WITH CARRIER UNIT**

Température maxi au conducteur : 90°C

Maximum conductor temperature : 90°C

<p>1 -Porteur Porteur central textile</p> <p>2 -Ame Cuivre nu Extra-souple classe 6</p> <p>3 -Isolation Polychloroprène – PCP</p> <p>4 -Ruban séparateur Ruban textile entre chaque couche</p> <p>5 -Gaine extérieure Polychloroprène – PCP couleur : noir</p>		<p>1 –Carrier unit Bare copper</p> <p>2 - Conductor Bare copper High flexible - Class 6</p> <p>3 - Insulation Polychloropren – PCP</p> <p>4 - Separator tape Textile tape between each layer</p> <p>5 -Outer sheath Polychloropren – PCP colour : black</p>
---	--	--

• **Repérage des conducteurs**

- 2 conducteurs : noirs numérotés
- au-delà : noirs numérotés + 1 conducteur vert/jaune

• **Hauteur de suspension**

max. 80 m

- **Rayon de courbure** : $12,5 \times \varnothing_{EXT.}$
guidage forcé : $20 \times \varnothing_{EXT.}$

Ces câbles sont utilisés pour le contrôle sur des systèmes de levage ou de convoyage, des machines outils, pour certaines boîtes à boutons ou toute autre application nécessitant un câble ayant une bonne résistance à la traction. Ils sont utilisés en atmosphère sèche, ou humide, en intérieur comme en extérieur.

• **Core identification**







- 2 conductors : printed numbers
- up to 2 core : printed numbers + 1 green/yellow core

• **Suspension height**

max. 80 m

- **Bending radius** : $12,5 \times \varnothing_{OUT.}$
forced guidance : $20 \times \varnothing_{EXT.}$

These cables are used as control cables on lift or conveyor systems, machine tools, for some pushbutton boxes, or all other application which requires a cable with a good tensile strength. They are used in dry, damp and wet rooms or outside.

 <p>mobile : -25 ; +80 °C fixed : -40 ; +80 °C</p>	 <p>Bon Good</p>	 <p>Très bon Very good</p>	 <p>Oil Resistant</p>	<p>FLAME RETARDANT</p>  <p>IEC 332-1 EN 50265-2-1</p>	 <p>RoHS COMPLIANT</p>
---	---	---	--	--	---

FLGÖU / STN

**CABLES DE COMMANDE
AVEC PORTEUR CENTRAL**

300/500 V

**COMMAND CABLES
WITH CARRIER UNIT**

Température maxi au conducteur : 90°C

Maximum conductor temperature : 90°C

FLGÖU	Diamètre extérieur Outer diameter (mm)	Poids de cuivre Copper index (Kg/km)	Masse Weight Approx (Kg/km)	Résistance du porteur Tensile strength of the carrier (kp)
7 G 1,0	12,0	72	195	85
12 G 1,0	17,4	126	366	375
18 G 1,0	17,7	194	427	42,5
24 G 1,0	21,2	261	586	185
36 G 1,0	23,8	400	774	55
48 G 1,0	28,7	472	1069	125
2 x 1,5	8,0	30	108	30
3 G 1,5	8,7	46	128	20
4 G 1,5	10,5	62	144	20
5 G 1,5	11,0	78	174	40
7 G 1,5	13,4	110	239	100
12 G 1,5	19,3	182	471	450
18 G 1,5	19,7	288	555	55,5
24 G 1,5	22,2	374	728	225
42 G 1,5	34,5	642	1238	170
3 G 2,5	10,2	75	173	20
4 G 2,5	12,0	103	204	20
5 G 2,5	14,0	135	330	86
7 G 2,5	14,9	189	346	155
12 G 2,5	23,2	341	784	325
18 G 2,5	23,3	463	806	70
24 G 2,5	27,1	589	1081	265
36 G 2,5	32,0	864	1444	270
4 G 4	14,0	157	325	48
4 G 6	17,0	251	414	72
4 G 10	21,8	393	698	120
5 G 4	16,8	197	394	60
5 G 10	19,2	295	528	90

FLGÖU / STN

**CABLES DE COMMANDE
AVEC PORTEUR CENTRAL**

300/500 V

**COMMAND CABLES
WITH CARRIER UNIT**

Température maxi au conducteur : 90°C

Maximum conductor temperature : 90°C

STN	Diamètre extérieur <i>Outer diameter</i> (mm)	Poids de cuivre <i>Copper index</i> (Kg/km)	Masse <i>Weight</i> Approx (Kg/km)	Résistance du porteur <i>Tensile strength of the carrier</i> (kp)
12 x 0,75	17,0	86	317	250
24 x 0,75	20,4	173	546	340
3 G 1,0	9,0	31	120	25
7 G 1,0	13,0	72	212	250
12 G 1,0	18,6	126	451	250
18 G 1,0	18,8	194	499	155
24 G 1,0	21,6	261	658	250
36 G 1,0	27,0	400	1060	250
54 G 1,0	32,6	654	1443	250
3 G 1,5	9,5	46	145	20
4 G 1,5	10,5	62	165	65
5 G 1,5	11,5	78	180	100
7 G 1,5	14,1	110	256	250
18 G 1,5	22,0	288	601	250
24 G 1,5	24,3	374	838	250

FLCGÖU - STCN

**CABLES DE COMMANDE BLINDES
AVEC PORTEUR CENTRAL**

300/500 V

**SCREENED COMMAND CABLES
WITH CARRIER UNIT**

Température maxi au conducteur : 80°C

Maximum conductor temperature : 80°C

1 -Porteur

Porteur central textile

2 -Ame

Cuivre nu
Extra-souple classe 6

3 -Isolation

Polychloroprène – PCP

Assemblage des conducteurs à pas court, en couches optimisées

4 -Blindage général

Tresse cuivre étamé – couv. 80%

5 -Gaine extérieure

Polychloroprène – PCP
couleur : noir



1 -Carrier unit

Bare copper

3 -Conductor

Bare copper
High flexible - Class 6

4 -Insulation

Polychloropren – PCP

Cores twisted with short-lay, in optimized layers

5 -Overall screen

Tinned copper braid – cover. 80%

6 -Outer sheath

Polychloropren – PCP
colour : black

• **Repérage des conducteurs**

conducteurs noirs numérotés en blanc avec ou sans vert/jaune

• **Rayon de courbure** : 10 x Ø_{EXT.}

• **Core identification**

black with white printed numbers with or without green/yellow core

• **Bending radius** : 10 x Ø_{OUT.}

Ces câbles sont utilisés pour le contrôle sur des systèmes de levage, de chaînes porte-câbles ou de convoyage, des machines outils, pour certaines boîtes à boutons ou toute autre application nécessitant un câble ayant une bonne résistance à la traction.

Ils sont utilisés en atmosphère sèche, ou humide, en intérieur comme en extérieur.

These cables are used as control cables on lift, drag chains or conveyor systems, machine tools, for some pushbutton boxes, or all other application which requires a cable with a good tensile strength. They are used in dry, damp and wet rooms or outside.

 mobile : -25 ; +80 °C fixed : -40 ; +80 °C	 Bon Good	 Bon Good	 Flexible	 Oil Resistant	FLAME RETARDANT IEC 60332-1 EN 50265-2-1	 RoHS COMPLIANT
---	-----------------	-----------------	--------------	-------------------	--	-----------------------

FLCGÖU - STCN

**CABLES DE COMMANDE BLINDES
AVEC PORTEUR CENTRAL**

300/500 V

**SCREENED COMMAND CABLES
WITH CARRIER UNIT**

Température maxi au conducteur : 80°C

Maximum conductor temperature : 80°C

FLCGÖU STCN	Diamètre extérieur <i>Outer diameter</i> (mm)	Poids de cuivre <i>Copper index</i> (Kg/km)	Masse <i>Weight</i> Approx (Kg/km)	Résistance du porteur <i>Tensile strength of the carrier</i> (kp)
6 x 0,75	12,2	81	189	150
6 x 1,5	15,0	126	430	210
4 G 1,0	10,5	74	161	25
7 G 1,0	13,7	130	267	250
12 G 1,0	19,7	202	528	250
24 G 1,0	22,8	395	794	250

CICLIFT-2S

CABLES BOITE A BOUTONS

300/500 V

PENDANT CABLES

Température maxi au conducteur : 70°C

Maximum conductor temperature : 70°C

<p>1- Ame Cuivre nu Souple classe 5 IEC 228</p> <p>2- Isolation PVC</p> <p>3- Ruban textile séparateur entre chaque couche</p> <p>4- Porteurs latéraux Torons en acier gainés</p> <p>5- Gaine extérieure en double 8 PVC Couleur : noir</p>		<p>1- Conductor Bare copper Flexible - Class 5 IEC 228</p> <p>2- Insulation PVC</p> <p>3- Textile separator tape between each layer</p> <p>4- Lateral suspension members Sheathed stranded steel wires</p> <p>5- Twin « figure 8 » outer sheath PVC colour : black</p>
--	--	---

• **Repérage des conducteurs**

G = conducteurs numérotés + 1 vert/jaune
x = conducteurs numérotés

• **Assemblage**

A pas court

• **Marquage de la gaine**

CICLIFT-2S n x S mm² 500V sem/an mètre

Ce câble pendentif avec porteurs latéraux est utilisé pour la télécommande de ponts roulants à partir de boîtes à boutons poussoirs. La charge à la rupture du câble est de 2500 N.

Ce câble peut être suspendu pour des hauteurs n'excédant pas 50 m.

• **Core identification**

G = printed numbers + 1 green/yellow earth core
x = printed numbers

• **Cable core assembly**

Short lay







• **Sheath marking**

CICLIFT-2S n x S mm² 500V wk/year metric

This cable with lateral suspension strands is used to remote control overhead cranes from pushbutton boxes.

Cable tensile strength is 2500 N.

This cable can be used for installations where the hanging length of cable does not exceed 50 m.

 <p>-25 ; +60 °C</p>	 <p>Bon Good</p>	 <p>Bon Good</p>	 <p>Bon Good</p>	<p>FLAME RETARDANT</p>  <p>IEC 60332-1 EN 50265-2-1</p>	 <p>RoHS COMPLIANT</p>
---	---	---	---	--	---

CICLIFT-2S

CABLES BOITE A BOUTONS

300/500 V

PENDANT CABLES

Température maxi au conducteur : 70°C

Maximum conductor temperature : 70°C

CICLIFT-2S	Dimensions extérieures <i>Overall dimensions</i> (mm)	Intensité admissible ⁽¹⁾ <i>Permissible current rating⁽¹⁾</i> (A)	Rayon de courbure <i>Bending radius</i> (mm)	Poids de cuivre <i>Copper Index</i> (kg/km)	Masse Weight <i>Approx.</i> (kg/km)
5 x 1.5	22,5 x 11,8	18	120	72	240
8 x 1.5	26,5 x 14,3	14	140	115	360
8 G 1.5*	26,5 x 14,3	14	140	115	360
12 x 1.5	27,3 x 15,5	11	150	173	440
12 G 1.5*	27,3 x 15,5	11	150	173	440
16 x 1.5	30,0 x 17,8	10	180	230	550
20 x 1.5	30,9 x 19,0	8	190	288	620
20 G 1.5*	30,9 x 19,0	8	190	288	620
30 x 1.5	33,7 x 20,8	8	210	433	830
12 G 1.0	26,1 x 14,1	7	140	115	410
25 G 1.0	33,1 x 18,5	6	180	240	500

(1) : Température ambiante : 30°C

* : produits non stockés

(1) : Ambient temperature : 30°C

* : non stocked products

Autres constructions sur demande

Other constructions on specific request.

BBAP-R

CABLES BOITE A BOUTONS

300/500 V

PENDANT CABLES

Température maxi au conducteur : 90°C

Maximum conductor temperature : 90°C

1- Ame

Cuivre nu
Souple classe 5 / IEC 60228

2- Isolation

PR – Polyéthylène réticulé

Ruban séparateur textile/Téflon

3- Porteurs latéraux

Torons en acier gainés

4- Gaine extérieure en double 8

PVC
Couleur : noir



1- Conductor

Bare copper
Flexible - Class 5 / IEC 60228

2- Insulation

XLPE – Cross-linked polyethylene

Separator textile/Teflon tape

3- Lateral suspension members

Sheathed stranded steel wires

4- Twin « figure 8 » outer sheath

PVC
colour : black

• Repérage des conducteurs

G = conducteurs blancs numérotés en noir
+ 1 vert/jaune
x = conducteurs blancs numérotés en noir

• Assemblage

A pas court

• Marquage de la gaine

CIC-Cables BBAP-R n x S mm² 500V - CE / ROHS - week/year

• Core identification

G = white insulated cores black numbered
+ 1 green/yellow earth core
x = white insulated cores black numbered

• Cable core assembly

Short lay

• Sheath marking

CIC-Cables BBAP-R n x S mm² 500V - CE / ROHS - week/year


Ce câble pendentif avec porteurs latéraux est utilisé pour la télécommande de ponts roulants à partir de boîtes à boutons poussoirs. La charge à la rupture du câble est de 2500 N.

Ce câble peut être suspendu pour des hauteurs n'excédant pas 50 m.

This cable with lateral suspension strands is used to remote control overhead cranes from pushbutton boxes.

Cable tensile strength is 2500 N.

This cable can be used for installations where the hanging length of cable does not exceed 50 m.

 <p>-25 ; +60 °C</p>	 <p>Bon Good</p>	 <p>Bon Good</p>	 <p>Bon Good</p>	<p>FLAME RETARDANT</p>  <p>IEC 60332-1 EN 50265-2-1 NF C 32-070 Cat.C2</p>	 <p>RoHS COMPLIANT</p>
---	---	---	---	---	---

BBAP-R**CABLES BOITE A BOUTONS****300/500 V****PENDANT CABLES**

Température maxi au conducteur : 90°C

Maximum conductor temperature : 90°C

BBAP-R	Dimensions extérieures env. <i>Approx. overall dimensions</i> (mm)	Intensité admissible⁽¹⁾ <i>Permissible current rating⁽¹⁾</i> (A)	Rayon de courbure <i>Bending radius</i> (mm)	Poids de cuivre <i>Copper Index</i> (kg/km)	Masse Weight <i>Approx.</i> (kg/km)
5 x 1.0*	19 x 8.0	12	150	48	180
8 x 1.0*	21 x 10	9	150	77	240
12 G 1.0	23.8 x 12	7	180	115	290
18 G 1.0*	28.5 x 15	6	225	173	360
25 G 1.0*	30.5 x 18	4	270	240	500
5 x 1.5	18.5 x 10	18	200	72	210
8 x 1.5	19.5 x 11	14	200	115	300
8 G 1.5*	19.5 x 11	14	200	115	300
12 x 1.5	24.0 x 12	11	220	173	350
12 G 1.5*	24.0 x 12	11	220	173	350
16 x 1.5	25.0 x 14	10	250	230	440
20 x 1.5	27.5 x 15	8	250	288	520
20 G 1.5*	27.5 x 15	8	250	288	520
30 x 1.5	30.5 x 18	6	300	432	700

(1) : Température ambiante : 30°C
* : produits non stockés

(1) : Ambient temperature : 30°C
* : non stocked products

CABLES PVC AVEC PORTEUR CENTRAL

300/500 V

PVC CABLES WITH CENTRAL CARRIER UNIT

Température maxi au conducteur : 70°C

Maximum conductor temperature : 70°C

1- Porteur central

YMHYK-T → porteur textile
 YMHYK-ST → porteur acier

2- Ame

Cuivre nu
 Extra-souple classe 6
 IEC 228

3- Isolation

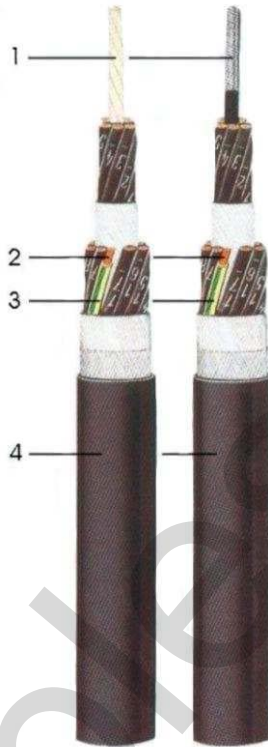
PVC spécial YI2

Assemblage

assemblage à pas court par couches concentriques autour du porteur, avec ruban textile entre chaque couche

4- Gaine extérieure

PVC spécial YM2
 Couleur : noir



1- Central carrier unit

YMHYK-T → textile support
 YMHYK-ST → steel support

2- Conductor

Bare copper
 High-flexible - Class 6
 IEC 228

3- Insulation

Special PVC YI2

Assembly

Cores twisted in concentric layers around the carrier with short length of lay, textile braiding other each layer

4- Outer sheath

Special PVC YM2
 colour : black

• Repérage des conducteurs

- OZ : cond. noirs numérotés sans vert/jaune
 - JZ : cond. noirs numérotés + 1 vert/jaune

• Rayon de courbure

10 x Diamètre extérieur

• Core identification

- OZ : black core numbered without earth core
 - JZ : black core numbered with earth core

• Bending radius

10 x Outer diameter



-30 ; +70 °C



Bon
 Good



Extra-souple
 High flexible



Bon
 Good

FLAME RETARDANT



IEC 60332-1
 EN 50265-2-1



Ce câble de contrôle est particulièrement prévu pour des plates-formes élévatoires, des systèmes de convoyeurs, machines outils ou commande d'engins mobiles.

This cable is particularly designed for elevators, conveyor systems, tool machines control supply of mobile installations or apparatus.

YMHYK-T YMHYK-ST

**CABLES PVC AVEC PORTEUR
CENTRAL**

300/500 V

**PVC CABLES WITH CENTRAL
CARRIER UNIT**

Température maxi au conducteur : 70°C

Maximum conductor temperature : 70°C

	Diamètre extérieur <i>Outer diameter</i> (mm)		Poids de cuivre <i>Copper Index</i> (kg/km)	Masse <i>Weight</i> Approx. (kg/km)	Resistance du porteur <i>Carrier tensile strength</i> (Kp)
	mini.	maxi.			
YMHYK-T / porteur central textile – textile carrier unit					
12 x 1.0	16.1	17.1	123	330	250
18 x 1.0	17.0	18.0	181	465	100
24 x 1.0	20.8	22.3	252	610	250
30 x 1.0	24.2	25.8	288	770	250
4 x 1.5	10.7	11.7	58	158	80
6 x 1.5	11.5	12.5	86	179	80
8 x 1.5	13.2	14.2	115	252	160
12 x 1.5	17.5	19.0	173	401	500
18 x 1.5	17.5	18.5	260	480	80
24 x 1.5	20.5	22.0	346	652	500
YMHYK-ST / porteur central acier – steel carrier unit					
6 x 1.0	9.7	10.7	60	146	240
6 x 1.5	11.5	12.5	86	181	240
18 x 1.0	14.5	16.5	181	390	240
24 x 1.0	18.5	20.2	252	515	240
30 x 1.0	21.5	23.2	288	736	240

Autres sections sur demande

Other cross-sections on request.

H05VVH6-F

CABLES D'ASCENSEURS

CENELEC HD 359 S2 / IEC 60227-6


Température maxi au conducteur : 70°C

300/500 V

LIFT CABLES

CENELEC HD 359 S2 / IEC 60227-6

Maximum conductor temperature : 70°C

<p>1- Ame Cuivre nu Souple classe 5 IEC 228</p> <p>2- Isolation PVC spécial</p> <p>3- Gaine extérieure PVC spécial Couleur : noir</p>		<p>1- Conductor Bare copper Flexible - Class 5 IEC 228</p> <p>2- Insulation Special PVC</p> <p>3- Outer sheath special PVC colour : black</p>
--	---	--

• **Repérage des conducteurs**

Par numéros avec 1 conducteur vert/jaune

• **Core identification**







Printed numbers with 1 green/yellow core

• **Marquage de la gaine**

<HAR> H05VVH6-F - n G s

• **Sheath marking**

<HAR>H05VVH6-F - n G s

 <p>mobile : -0 ; +70 °C fixed : -10 ; +70 °C</p>	 <p>Bon Good</p>	 <p>Flexible</p>	 <p>Bon Good</p>	<p>FLAME RETARDANT</p>  <p>IEC 60332-1 EN 50265-2-1</p>	
--	---	---	---	--	---

câbles sont conformes au document d'harmonisation HD 359 édité par le CENELEC et aux différentes normes internationales VDE0281 / BS 6977 / CEI 20-25 / NF C 32-202 / SR C 36 / NEN 3623 / UNE 21 153.

Ils sont utilisés comme pendentifs d'ascenseurs en supportant leur propre poids sur une hauteur maximum de 35 mètres et une vitesse de déplacement maximale de 1,6 m/s.

These cables are in accordance with CENELEC harmonization document HD 359 and with the international standards VDE 0281 / BS 6977 / CEI 20-25 / NF C 32-202 / SR C 36 / NEN 3623 / UNE 21 153.

They are used as pendant lift cables where the max. freely suspended length must not exceed 35 meters and the travelling speed must not exceed 1,6 m/s .

H05VVH6-F

CABLES D'ASCENSEURS
CENELEC HD 359 S2 / IEC 60227-6

300/500 V

LIFT CABLES
CENELEC HD 359 S2 / IEC 60227-6

Température maxi au conducteur : 70°C

Maximum conductor temperature : 70°C

H05VVH6-F	Dimensions extérieures Overall dimensions (mm)	Intensité admissible ⁽¹⁾ Permissible current rating ⁽¹⁾ (A)	Rayon de courbure Bending radius (mm)	Poids de cuivre Copper Index (kg/km)	Masse Weight Approx. (kg/km)
6 G 0,75	17 x 4.1	6	35	43	121
9 G 0,75	25 x 4.1	6	35	65	200
12 G 0.75	32 x 4.1	6	35	84	235
16 G 0.75	42 x 4.1	6	35	115	315
18 G 0.75	47 x 4.1	6	35	130	355
20 G 0.75	52 x 4.1	6	35	144	390
24 G 0.75	63 x 4.1	6	35	173	470
6 G 1.0	20 x 4.3	10	40	58	170
9 G 1,0	27 x 4.3	10	40	86	230
12 G 1.0	35 x 4.3	10	40	115	300
16 G 1.0	46 x 4.3	10	40	154	385
18 G 1.0	53 x 4.3	10	40	173	445
20 G 1.0	59 x 4.3	10	40	192	495
24 G 1.0	67 x 4.3	10	40	230	570
(H)05VVH6-F					
3 x (4 G 1.0)	20 x 8.7	10	85	116	300
4 x (4 G 1.0)	24.5 x 8.7	10	85	154	400

(1) : Température ambiante : 30°C

(1) : Ambient temperature : 30°C

PRESSE-ETROUPES / CABLE GLANDS
CABLES PLATS / FLAT CABLES



Référence	Filetage DIN 40430	Découpe joint	Découpe rondelle d'appui	Poids Kg/100
161	PG16	5,0 x 15	6,0 x 16	3,00
211	PG21	6,0 x 18	8,5 x 20	4,75
212	PG21	7,5 x 19	8,5 x 20	4,70
213	PG21	11,0 x 21	11,0 x 21	4,60
292	PG29	6,0 x 28	8,0 x 30	8,60
294	PG29	8,0 x 22	10,0 x 24	8,85
295	PG29	9,0 x 26	10,0 x 28	8,67
296	PG29	10,5 x 30	10,5 x 30	8,45
361	PG36	6,0 x 32	8,0 x 34	16,30
362	PG36	6,0 x 35	8,0 x 38	16,05
363	PG36	7,0 x 38	9,0 x 40	15,50
364	PG36	8,0 x 34	9,0 x 38	15,80
365	PG36	10,0 x 32	12,0 x 36	15,80
366	PG36	12,5 x 37	14,5 x 38	15,20
421	PG42	6,0 x 40	8,0 x 42	24,25
424	PG42	13,5 x 41	14,5 x 42	23,90
481	PG48	7,0 x 49	9,0 x 51	32,80
482	PG48	10,0 x 44	12,0 x 46	33,00
483	PG48	14,0 x 44	16,0 x 46	32,50
4810	PG48	circulaire		

H07VVH6-F

CABLES MEPLATS PVC

CENELEC HD 359 S2 / EN 50214:2006
IEC 60227-6

450/750 V

Température maxi au conducteur : 70°C

PVC FLAT CABLES

CENELEC HD 359 S2 / EN 50214:2006
IEC 60227-6

Maximum conductor temperature : 70°C

<p>1- Ame Cuivre nu Souple classe 5 IEC 228</p> <p>2- Isolation PVC</p> <p>3- Gaine extérieure PVC souple couleur : noir</p>		<p>1- Conductor Bare copper Flexible - Class 5 IEC 228</p> <p>2- Insulation PVC</p> <p>3- Outer sheath special PVC colour : black</p>
---	---	--

• Repérage des conducteurs

Nouveau code couleurs : HD 308 S2
Par numéros à partir de 6 conducteurs avec
conducteur vert/jaune

• Marquage de la gaine

H07VVH6-F - n G s

Ces câbles sont conformes au document d'harmonisation HD 359 édité par le CENELEC et aux différentes normes internationales VDE0281 / BS 6977 / CEI 20-25 / NF C 32-202 / SR C 36 / NEN 3623 / UNE 21 153.

Ils sont utilisés en festons ou guirlande pour les ponts roulants et les chariots mobiles fonctionnant à l'intérieur ou à l'extérieur des bâtiments.

• Core identification







New colour code : HD 308 S2
Printed numbers from 6 cores with green/yellow
core

• Sheath marking

H07VVH6-F - n G s

These cables are in accordance with CENELEC harmonisation document HD 359 and with the international standards VDE 0281 / BS 6977 / CEI 20-25 / NF C 32-202 / SR C 36 / NEN 3623 / UNE 21 153.

They are used for festoons, trolleys, overhead cranes inside or outside.

 <p>mobile : -25 ; +60 °C fixed : -35 ; +60 °C</p>	 <p>Bon Good</p>	 <p>Flexible</p>	 <p>Oil Resistant</p>	<p>FLAME RETARDANT</p>  <p>IEC 60332-1 EN 50265-2-1 NF C 32-070 Cat.C2</p>	 <p>RoHS COMPLIANT</p>
---	---	---	--	---	---

H07VVH6-F

CABLES MEPLATS PVC

 CENELEC HD 359 S2 / EN 50214:2006
 IEC 60227-6

450/750 V
PVC FLAT CABLES

 CENELEC HD 359 S2 / EN 50214:2006
 IEC 60227-6

Température maxi au conducteur : 70°C

Maximum conductor temperature : 70°C

H07VVH6-F	Dimensions extérieures Overall dimensions (mm)	Intensité admissible ⁽¹⁾ Permissible current rating ⁽¹⁾ (A)	Rayon de courbure Bending radius (mm)	Poids de cuivre Copper Index (kg/km)	Masse Weight Approx. (kg/km)
4 G 1,5	15.0 x 5.0	20	40	58	150
5 G 1,5	18.0 x 5.0	18	40	73	180
7 G 1,5	26.0 x 5.0	15	40	100	260
8 G 1,5	29.0 x 5.0	14	40	115	300
10 G 1,5	35.0 x 5.0	12	40	143	360
12 G 1,5	40.5 x 5.0	11	40	175	420
14 G 1,5	47.5 x 5.0	10	40	202	490
16 G 1,5	53.5 x 5.0	10	40	230	560
18 G 1,5	58.0 x 5.0	8	40	252	620
6x4x1,5	50.0 x 11.3	7	90	346	930
6x7x1,5*	72.8 x 14.6	7	145	605	1713
4 G 2,5	18.5 x 5.7	27	45	96	210
5 G 2,5	22.0 x 5.7	25	45	120	260
7 G 2,5	32.3 x 5.7	20	45	166	380
8 G 2,5	34.5 x 5.7	20	45	190	405
12 G 2,5	50.5 x 5.7	16	45	290	620
6x4x2,5	60.0 x 12.2	14	98	480	1400
4 G 4	21.0 x 6.5	36	55	154	300
5 G 4	27.0 x 6.5	32	55	192	380
7 G 4	40.0 x 6.8	25	55	270	550
12 G 4	57.0 x 6.8	20	55	462	880
4 G 6	23.0 x 7.0	46	65	230	385
5 G 6	27.0 x 7.0	44	65	290	530
4 G 10	28.8 x 9.0	63	75	380	620
5 G 10	34.9 x 9.0	58	75	475	780
4 G 16	36.8 x 10.8	85	80	610	990
5 G 16	42.0 x 10.8	85	80	768	1240
4 G 25	45.5 x 13.5	112	100	960	1550
5 G 25	51.0 x 13.5	112	100	1200	1960
4 G 35	50.5 x 14.8	138	120	1340	2030
4 G 50	56.0 x 16.5	168	130	1920	2650
4 G 70	63.0 x 18.0	213	140	2700	3650
4 G 95	72.5 x 20.5	258	200	3650	4550
4 G 120	78.2 x 23.5	298	235	4320	5500

(1) Température ambiante : 30°C

 * : 6x7x1.5mm² : tension 300/500V – cuivre extra-souple cl.6
 Application : guirlande/transstockeur

(1) Ambient temperature : 30°C

 * : 6x7x1.5mm² : voltage 300/500V – high-flexible copper cl.6
 Application : festoon / stacker crane


CABLES MEPLATS PVC

UL Subject 2273

600/1000 V

PVC FLAT CABLES

UL Subject 2273

Température maxi au conducteur : 90°C/105°C

Maximum conductor temperature : 90°C/105°C

1- Ame

Cuivre nu souple

2- Isolation

PVC 105°C

Fils de dégainage sur chaque groupe de conducteurs

3- Gaine extérieure

PVC 105°C

couleur : noir ou jaune



1- Conductor

Flexible plain copper

2- Insulation

PVC-105°C

Threads are placed in each group of cores to strip de jacket

3- Outer sheath

PVC-105°C

colour : black or yellow

• Effort maximum de traction

- statique : 15 N/mm² x section de cuivre
- dynamique : 20 N/mm² x section de cuivre

• Vitesse max. de déplacement : 120 m/min

• Repérage des conducteurs

suivant ICEA S 66-524 tableau K2

- 01- noir 02- rouge 03- bleu 04- orange
- 05- jaune 06- marron 07- rouge traceur noir
- 08- bleu traceur noir 09- orange traceur noir
- 10- jaune traceur noir 11- marron traceur noir
- 12- noir traceur rouge

• Marquage de la gaine

FESTOON CABLE - nbre cond./C section UL - 105°C (-40°C) 600V OUTDOOR VW-1

Ces câbles plats de puissance ou de contrôle peuvent être installés en guirlandes sur des portiques, ponts roulants et autres installations mobiles de levage. Ils sont installés aussi bien en intérieur qu'en extérieur.

• Maximum tensile strength

- static : 15 N/mm² x copper cross-section
- dynamic : 20 N/mm² x copper cross-section

• Travelling festoon speed : 120 m/min

• Core identification

in accordance with ICEA S 66-524 table K2







- 01- black 02- red 03- blue 04- orange
- 05- yellow 06- brown 07- red tracer black
- 08- blue tracer black 09- orange tracer black
- 10- yellow tracer black 11- brown tracer black
- 12- black tracer red

• Sheath marking

FESTOON CABLE - nb of core./C UL-size - 105°C (-40°C) 600V OUTDOOR VW-1

These power and control flat cables can be used on festoon systems, on overhead cranes and other handling systems.

They are specially designed for indoor or outdoor applications.

 <p>mobile : -40 ; +80 °C fixed : -55 ; +105 °C</p>	 <p>Bon / Good UV resist. UL62 after 720h.</p>	 <p>Flexible</p>	 <p>Oil Resistant UL 1581 table 50.156</p>	<p>FLAME RETARDANT</p>  <p>UL 1581 Section 1100</p>	 <p>RoHS COMPLIANT</p>
--	---	---	---	--	---

MANUTENTION**FESTOON CABLES
FLAT PVC UL****VARIOUS HANDLING****CABLES MEPLATS PVC**

UL Subject 2273

600/1000 V**PVC FLAT CABLES**

UL Subject 2273

Température maxi au conducteur : 90°C/105°C

Maximum conductor temperature : 90°C/105°C

Nbr cond. / sections Nb. core / size	Dimensions extérieures <i>Overall dimensions</i>		Rayon de courbure <i>Bending radius</i>		Poids de cuivre <i>Copper Index</i>		Masse Weight Approx. (lbs/mft) (kg/km)	
	(inches)	(mm)	(inches)	(mm)	(lbs/mft)	(kg/km)	(lbs/mft)	(kg/km)
4/C 16AWG (1,31mm ²)	0.60x0.20	15.2x5.1	2.0	50	34	50	107	160
8/C 16AWG (1,31mm ²)	1.12x0.20	28.5x5.1	2.0	50	67	100	188	280
12/C 16AWG (1,31mm ²)	1.68x0.20	42.6x5.1	2.0	50	101	150	282	420
4/C 14AWG (2,08mm ²)	0.63x0.22	16.0x5.5	2.2	55	54	80	130	190
8/C 14AWG (2,08mm ²)	1.18x0.22	30.0x5.5	2.2	55	107	160	230	340
12/C 14AWG (2,08mm ²)	1.72x0.22	43.7x5.5	2.2	55	161	240	350	520
4/C 12AWG (3,31mm ²)	0.72x0.24	18.3x6.1	2.4	60	85	127	170	250
4/C 10AWG (5,26mm ²)	0.89x0.27	22.6x6.9	2.7	70	136	202	255	380
4/C 8AWG (8,37mm ²)	1.20x0.37	30.5x9.4	3.7	95	216	321	430	640
4/C 6AWG (13,30mm ²)	1.45x0.43	36.8x10.9	4.3	110	343	511	620	920
4/C 6AWG (21,15mm ²)	1.70x0.50	43.2x12.7	5.0	125	545	812	770	1150
4/C 2AWG (33,62mm ²)	2.00x0.60	50.8x15.3	6.0	155	867	1291	1310	1950



CABLES INDUSTRIELS DE CHAMPAGNE – z.a.m. Les Crayères – F- 51520 LA VEUVE
Tél. +33 (0)3 26 68 48 22 – Fax. +33 (0)3 26 68 59 64 – www.cic-cables.com

- 194 -

Données/valeurs théoriques non contractuelles

Non-contractual theoretical datas/values

2022

NGFLGÖU-J

CABLES MEPLATS NEOPRENE
DIN VDE 0250 part. 809

Température maxi au conducteur : 90°C

300/500 V
(0,6/1 kV)

NEOPRENE FLAT CABLES
DIN VDE 0250 part. 809

Maximum conductor temperature : 90°C

<p>1- Ame Cuivre nu souple ou extra-souple Classe 6 jusque 25mm² Classe 5 à partir de 35mm² IEC 228 – VDE 0295</p> <p>2- Isolation Mélange polypropylène 3GI3 VDE 0207 part. 20</p> <p>3- Gaine extérieure Mélange polychloroprène - PCP VDE 0207 part. 21 couleur : noir</p>		<p>1- Conductor Flexible or high flexible bare copper Class 6 until 25mm² Class 5 from 35mm² IEC 228 – VDE 0295</p> <p>2- Insulation Polypropylene compound - 3GI3 VDE 0207 part. 20</p> <p>3- Outer sheath Polychloroprene compound - PCP VDE 0207 part. 21 Colour : black</p>
--	---	--

• **Tension d'essai**
2000 V – 50 Hz

• **Test Voltage**
2000 V – 50 Hz

• **Repérage des conducteurs**
Nouveau code couleurs : HD 308 S2
Par numéros à partir de 6 conducteurs avec
conducteur vert/jaune

• **Core identification**
New colour code : HD 308 S2
Printed numbers from 6 cores with green/yellow
core

 <p>mobile : -35 ; +80 °C fixed : -40 ; +80 °C</p>	 <p>Bon Good</p>	 <p>Flexible</p>	 <p>Bon Good</p>	 <p>Oil Resistant</p>	<p>FLAME RETARDANT</p>  <p>IEC 60332-1 EN 50265-2-1</p>	 <p>RoHS COMPLIANT</p>
---	---	---	---	---	--	---

Ces câbles sont utilisés en festons ou guirlande pour les ponts roulants et les chariots mobiles fonctionnant en milieu sec ou humide en particulier sous des conditions d'environnement difficiles.

Ils sont aussi compatibles sur demande pour des installations jusque 0,6/1kV (UL-Style 4540).

These cables are used for festoons, trolleys, overhead cranes in dry or wet atmosphere even under severe weather conditions.

They're also useable on request in facilities up to 0,6/1 kV (UL-Style 4540).

NGFLGÖU-J

CABLES MEPLATS NEOPRENE
DIN VDE 0250 part. 809

Température maxi au conducteur : 90°C

300/500 V
(0,6/1 kV)

NEOPRENE FLAT CABLES
DIN VDE 0250 part. 809

Maximum conductor temperature : 90°C

NGFLGÖU-J	Dimensions extérieures maxi <i>Max. overall dimensions</i> (mm)	Intensité admissible ⁽¹⁾ <i>Permissible current rating⁽¹⁾</i> (A)	Rayon de courbure <i>Bending radius</i> (mm)	Poids de cuivre <i>Copper Index</i> (kg/km)	Masse Weight <i>Approx.</i> (kg/km)
4 G 1,5	17.0 x 6.0	23	30	58	200
4 G 2,5	20.2 x 7.6	32	38	96	280
4 G 4	23.9 x 8.9	43	45	154	395
4 G 6	25.8 x 9.5	56	49	230	466
4 G 10	33.0 x 10.6	75	53	384	775
4 G 16	37.2 x 12.4	100	62	614	1110
4 G 25	46.5 x 14.7	127	74	960	1465
4 G 35	52.0 x 17.0	158	86	1344	2180
4 G 50	60.0 x 19.0	192	100	1920	3020
4 G 70	69.0 x 22.0	246	110	2688	4325
4 G 95	78.0 x 25.0	298	125	3648	5110
4 G 120	91.0 x 28.0	346	140	4608	6340
5 G 1,5	21.0 x 6.2	23	31	72	240
5 G 2,5	25.0 x 7.7	32	39	120	355
5 G 4	31.5 x 9.0	43	45	192	520
5 G 6	34.0 x 9.7	56	49	288	605
5 G 10	41.0 x 11.0	75	55	480	985
5 G 16	48.0 x 13.0	100	65	768	1410
5 G 25	60.0 x 16.0	127	80	1200	2200
7 G 1,5	28.2 x 6.2	17	31	101	300
7 G 2,5	32.7 x 7.7	22	39	168	485
7 G 4	39.5 x 9.0	31	45	269	675
7 G 6	44.5 x 9.7	44	49	403	910
7 G 10	55.3 x 11.2	61	56	672	1385
7 G 16	66.0 x 14.0	82	70	1075	2345
7 G 25	79.0 x 16.5	108	82	1680	3240
7 G 35	91.0 x 18.2	135	91	2352	4140
8 G 1,5	31.5 x 6.2	17	31	115	340
8 G 2,5	38.0 x 7.7	21	39	192	510
10 G 1,5	40.5 x 6.8	13	34	144	465
12 G 1,5	47.0 x 6.8	12	34	173	550
12 G 2,5	54.8 x 8.2	17	41	288	795
24 G 1,5	54.5 x 12.2	10	61	351	1069
24 G 2,5	71.0 x 17.0	13	85	585	1827

(1) : Température ambiante : 30°C

(1) : Ambient temperature : 30°C

CiC-FLAT LSOH

CABLE MEPLAT SANS HALOGENE / FAIBLE EMISSION FUMEEES NON PROPAGATEUR DE L'INCENDIE Température maxi au conducteur : 90°C	0,6/1 kV	FLAT CABLE HALOGEN FREE / LOW SMOKE FIRE RETARDANT Maximum conductor temperature : 90°C
--	-----------------	---

<p>1- Ame Cuivre nu Souple classe 5 IEC 228</p> <p>2- Isolation Polyoléfine Sans Halogène IEC 332-3</p> <p>3- Gaine extérieure Polyoléfine Sans Halogène IEC 332-3 couleur : noir</p>		<p>1- Conductor Bare copper Flexible - Class 5 IEC 228</p> <p>2- Insulation Halogen Free Compound IEC 332-3</p> <p>3- Outer sheath Halogen Free Polyolefin IEC 332-3 colour : black</p>
--	--	--

• **Repérage des conducteurs**

Code couleur : HD 308 S2
Par numéros à partir de 6 conducteurs avec
conducteur vert/jaune

• **Rayon de courbure**

- statique : 6 x épaisseur
- dynamique : 15 x épaisseur

• **Marquage de la gaine**

Cic-cables n G s mm² 1kV LSOH-FR IEC332-3
Semaine/année CE marquage métrique

• **Tension d'essai**

entre conducteurs : 2500V – 50Hz

Utilisation en guirlandes pour palans, ponts roulants, chariots mobiles et portiques fonctionnant plus particulièrement pour des secteurs sensibles (milieu ADF, nucléaire,...).

• **Core identification**

Colour code : HD 308 S2
Printed numbers from 6 cores with green/yellow
core

• **Bending radius**

- static : 6 x thickness
- dynamic : 15 x thickness







• **Sheath marking**

Cic-cables n G s mm² 1kV LSOH-FR IEC332-3
week/year CE metric marking

• **Voltage test**

between conductors : 2500V – 50Hz

These cables are used for hoisting systems, festoons, trolleys, overhead cranes more particularly for specific ranges (explosive atmosphere, nuclear,...).

 mobile : -5 ; +70 °C fixed : -25 ; +70 °C	 Bon Good	 Flexible	FIRE RETARDANT  eq. IEC 60332-3C eq. EN 50266-2-4	LOW SMOKE FUME ZERO HALOGENE  IEC 1034-1&2 / IEC 754-1&2 EN 50268-2 / EN 50267-2	 RoHS COMPLIANT
---	--	---	---	---	--

CiC-FLAT LSOH

CABLE MEPLAT SANS HALOGENE / FAIBLE EMISSION FUMÉES NON PROPAGATEUR DE L'INCENDIE Température maxi au conducteur : 90°C	0,6/1 kV	FLAT CABLE HALOGEN FREE / LOW SMOKE FIRE RETARDANT Maximum conductor temperature : 90°C
---	-----------------	---

LSOH	Dimensions extérieures <i>Overall dimensions</i> (mm)	Intensité admissible ⁽¹⁾ <i>Permissible current rating⁽¹⁾</i> (A)	Rayon de courbure <i>Bending radius</i> (mm)	Poids de cuivre <i>Copper Index</i> (kg/km)	Masse Weight <i>Approx.</i> (kg/km)
4 G 1,5	14.6 x 5.1	22	75	58	152
4 G 2,5	18.4 x 6.3	30	95	96	229
4 G 4	23.5 x 7.5	40	115	154	312
4 G 6	26.4 x 8.5	52	130	230	412
4 G 10	31.0 x 10.5	70	160	380	707
4 G 16	38.5 x 12.0	95	180	610	1056
4 G 25	45.1 x 14.1	127	210	960	1603
8 G 1.5	28 x 5.9	16	90	115	356
8 G 2.5	36 x 7.0	25	105	190	493
12 G 1.5	41.3 x 5.9	12	90	175	430
12 G 2.5	51.0 x 7.0	20	105	290	686

(1) : Température ambiante : 30°C

(1) : Ambient temperature : 30°C

CiC-FLAT SCREENED

CABLES MEPLATS PVC BLINDES	0,6/1 kV 250 V 550 V	SCREENED PVC FLAT CABLES
Température maxi au conducteur : 70°C		Maximum conductor temperature : 70°C

<p>1- Ame Cuivre nu Souple classe 5 IEC 228</p> <p>2- Isolation PVC</p> <p>3- Ecran Tresse cuivre (rouge ou étamé)</p> <p>4- Gaine extérieure PVC souple couleur : noir</p>		<p>1- Conductor Bare copper Flexible - Class 5 IEC 228</p> <p>2- Insulation PVC</p> <p>3- Screen Copper braid (bare or tinned)</p> <p>4- Outer sheath special PVC colour : black</p>
---	--	--

Ces câbles sont utilisés en festons ou guirlande pour les ponts roulants et les chariots mobiles fonctionnant à l'intérieur ou à l'extérieur des bâtiments.

These cables are used for festoons, trolleys, overhead cranes inside or outside.

<p>mobile : -25 ; +60 °C fixed : -35 ; +60 °C</p>	<p>Bon Good</p>	<p>Flexible</p>	<p>Bon Good</p>	<p>Oil Resistant</p>	<p>FLAME RETARDANT</p> <p>IEC 60332-1 EN 50265-2-1</p>	<p>RoHS COMPLIANT</p>
---	---------------------	-----------------	---------------------	----------------------	--	---------------------------

CiC-FLAT SCREENED

CABLES MEPLATS PVC BLINDES

0,6/1 kV
250 V
550 V

SCREENED PVC FLAT CABLES

Température maxi au conducteur : 70°C

Maximum conductor temperature : 70°C

CABLES PLATS BLINDES SCREENED FLAT CABLES	Dimensions extérieures Overall dimensions (mm)	Intensités admissible ⁽¹⁾ Permissible current rating ⁽¹⁾ (A)	Rayon de courbure Bending radius (mm)	Poids de cuivre Copper Index (kg/km)	Masse Weight Approx. (kg/km)
Tension nominale / Nominal voltage : 250 V					
5 x 0.5	20.1 x 4.6	9	50	60	100
5 x 4 x 0.5	26.0 x 7.3	7	80	150	400
7 x 4 x 0.5	50.0 x 10.3	6	100	222	745
Tension nominale / Nominal voltage : 550 V					
4 x 2 x 1.0	30.2 x 9.3	10	93	140	433
4 x 4 x 1.0	33.3 x 11.2	9	110	315	625
Tension nominale / Nominal voltage : 600/1000 V					
4 x 1.5	19 x 7.0	22	55	110	220
8 x 1.5	34 x 7.0	15	55	220	430
12 x 1.5	50 x 6.5	10	55	330	650
12 x 2.5	54.4 x 7.4	17	60	474	850
4 G 2.5	21.5 x 6.6	27	55	130	250
4 G 4	25.4 x 8.5	36	55	180	360
4 G 6	29 x 9.5	48	75	305	580
4 G 10	37 x 11.0	63	75	460	900
4 G 16	46 x 14.0	85	80	715	1280
4 G 25	50 x 15.0	112	120	930	1800
4 G 35	55 x 16.0	138	140	1350	2300
4 G 50*	62 x 18.0	168	162	2145	2900
4 G 70*	72 x 20.0	213	180	3000	4000
4 G 95*	78 x 23.0	258	207	3996	4900

(1) : Température ambiante : 30°C

* : câbles non stockés

(1) : Ambient temperature : 30°C

* : non-stocked items

M(Std)HÖU UL (EMV)

CABLES MEPLATS NEOPRENE
 DIN VDE 0250 part. 809 / UL-Style 4540
 Température maxi au conducteur : 90°C

600V

NEOPRENE FLAT CABLES
 DIN VDE 0250 part. 809 / UL-Style 4540
 Maximum conductor temperature : 90°C

1- Ame

Cuivre nu souple ou extra-souple
 Classe 6 jusque 25mm²
 Classe 5 à partir de 35mm²
 IEC 60228 – VDE 0295

2- Isolation

Mélange EPR 3GI3
 VDE 0207 part. 20

3- Blindage individuel

Tresse ou guipage cuivre étamé

4- Gaine extérieure

Mélange polychloroprène - PCP
 VDE 0207 part. 21
 couleur : noir



1- Conductor

Flexible or high flexible bare copper
 Class 6 until 25mm²
 Class 5 from 35mm²
 IEC 60228 – VDE 0295

2- Insulation

EPR compound - 3GI3
 VDE 0207 part. 20

3- Individual screen

Tinned copper braid or spinning

4- Outer sheath

Polychloroprene compound - PCP
 VDE 0207 part. 21
 Colour : black

• **Tension d'essai**
 2000 V – 50 Hz

• **Test Voltage**
 2000 V – 50 Hz

• **Repérage des conducteurs**
 - Nouveau code couleurs : HD 308 S2
 - Par numéros à partir de 6 conducteurs avec
 conducteur vert/jaune

• **Core identification**
 - New colour code : HD 308 S2
 - Printed numbers from 6 cores with green/yellow
 core

 mobile : -30 ; +80 °C fixed : -40 ; +80 °C	 Bon Good	 Flexible	 Bon Good	 Oil Resistant	FLAME RETARDANT  IEC 60332-1 EN 50265-2-1	 RoHS COMPLIANT
--	--	---	--	---	---	--

Ces câbles sont utilisés en festons ou guirlande pour les ponts roulants et les chariots mobiles fonctionnant en milieu sec ou humide en particulier sous des conditions d'environnement difficiles.

These cables are used for festoons, trolleys, overhead cranes in dry or wet atmosphere even under severe weather conditions.

M(StD)HÖU UL (EMV)

CABLES MEPLATS NEOPRENE

DIN VDE 0250 part. 809 / UL-Style 4540

600V
NEOPRENE FLAT CABLES

DIN VDE 0250 part. 809 / UL-Style 4540

Température maxi au conducteur : 90°C

Maximum conductor temperature : 90°C

M(StD)CHÖU	Dimensions extérieures maxi Max. overall dimensions (mm)	Intensité admissible ⁽¹⁾ Permissible current rating ⁽¹⁾ (A)	Rayon de courbure Bending radius (mm)	Poids de cuivre Copper Index (kg/km)	Masse Weight Approx. (kg/km)
4 G 1,5	21.5 x 8.0	23	32	99	290
4 G 2,5	24.1 x 8.7	32	35	163	370
4 G 4	27.6 x 9.5	43	38	241	500
4 G 6	30.1 x 10.5	56	42	353	610
4 G 10	36.7 x 12.1	75	60	497	910
4 G 16	41.5 x 13.7	100	70	805	1320
4 G 25*	47.0 x 15.5	127	78	1200	1720
4 G 35*	53.2 x 17.0	158	85	1657	2330
4 G 50*	61.6 x 19.7	192	100	2261	3110
8 G 1,5	38.6 x 8.0	16	32	228	550
12 G 1,5	57.1 x 8.0	12	32	342	810
12 G 2,5	64.0 x 8.7	17	35	493	1050
4 x (2x1)cBUS	33.5 x 11.8	-	48	273	590
7 x (2x1)cBUS*	59.0 x 12.5	-	63	430	1060

(1) : Température ambiante : 30°C

* : produits non stockés

(1) : Ambient temperature : 30°C

* : non-stocked products

**PRESSE-ETOUPES / CABLE GLANDS
CABLES PLATS / FLAT CABLES**


Référence	Filetage DIN 40430	Découpe joint	Découpe rondelle d'appui	Poids Kg/100
161	PG16	5,0 x 15	6,0 x 16	3,00
211	PG21	6,0 x 18	8,5 x 20	4,75
212	PG21	7,5 x 19	8,5 x 20	4,70
213	PG21	11,0 x 21	11,0 x 21	4,60
292	PG29	6,0 x 28	8,0 x 30	8,60
294	PG29	8,0 x 22	10,0 x 24	8,85
295	PG29	9,0 x 26	10,0 x 28	8,67
296	PG29	10,5 x 30	10,5 x 30	8,45
361	PG36	6,0 x 32	8,0 x 34	16,30
362	PG36	6,0 x 35	8,0 x 38	16,05
363	PG36	7,0 x 38	9,0 x 40	15,50
364	PG36	8,0 x 34	9,0 x 38	15,80
365	PG36	10,0 x 32	12,0 x 36	15,80
366	PG36	12,5 x 37	14,5 x 38	15,20
421	PG42	6,0 x 40	8,0 x 42	24,25
424	PG42	13,5 x 41	14,5 x 42	23,90
481	PG48	7,0 x 49	9,0 x 51	32,80
482	PG48	10,0 x 44	12,0 x 46	33,00
483	PG48	14,0 x 44	16,0 x 46	32,50
4810	PG48	circulaire		

**MANUTENTION
IMMERGEABLE**

**VARIOUS HANDLING
SUBMERSIBLE**

CIC-FESTOON PUR-HF CIC-FESTOON C-PUR-HF

**CABLES ROUNDS POUR GUIRLANDES
SANS HALOGENE**

600/1000 V

**ROUND CABLES FOR FESTOONS
HALOGEN FREE**

Température maxi au conducteur : 90°C

Maximum conductor temperature : 90°C

1- Element porteur

Porteur central textile

2- Ame

Cuivre nu souple classe 5
IEC 228 – VDE 0295

3- Isolation

Mélange spécial polyester

Assemblage des conducteurs
couches à pas court

Ruban séparateur textile entre
chaque couche

4- Gaine intérieure

Polyuréthane (sur version blindée)

Ruban séparateur polyester
(sur version blindée uniquement)

Tresse cuivre étamé (couv. 85%)
(sur version blindée uniquement)

5- Gaine extérieure

Polyuréthane
couleur : noir



1- Support element

Central textile support element

2- Conductor

Flexible bare copper class 5
IEC 228 – VDE 0295

3- Insulation

Special polyester compound

Cores twisted in layers with short lay

Textile separator tape between each
layer

4- Inner sheath

Polyurethane (for screened version)

Polyester separator tape
(for screened version only)

Tinned copper braid (cover. 85%)
(for screened version only)

5- Outer sheath

Polyurethane
colour : black

- **Tension d'essai** 2500 V – 50 Hz
- **Effort maximum de traction**
15 N/mm² x section de cuivre
- **Vitesse max. de déplacement** : 240 m/min
- **Repérage des conducteurs**
Nouveau code couleurs : HD 308 S2
Par numéros à partir de 6 conducteurs avec
conducteur vert/jaune

- **Test Voltage** 2500 V – 50 Hz
- **Maximum tensile strength**
15 N/mm² x copper cross-section
- **Max. traveling speed on trolleys** : 240 m/min
- **Core identification**
New colour code : HD 308 S2
Printed numbers from 6 cores with green/yellow
core

 mobile : -40 ; +90 °C fixed : -50 ; +90 °C	 Bon Good	 Submersible AD8	 Bon Good	 ZERO HALOGENE	 FLAME RETARDANT IEC 60332-1 EN 50265-2-1	 RoHS COMPLIANT
--	--	---	--	---	---	--

Câble de puissance et de contrôle avec d'excellentes propriétés mécaniques, plus particulièrement conçu pour une utilisation sur guirlandes ou toute autre application mobile avec des cycles de flexions fréquents.

Power and control cable for very high mechanical requirements, frequently bending, especially for use in trolley systems, drag chain on moving parts of machines, conveyor facilities.



CABLES INDUSTRIELS DE CHAMPAGNE – Z.A.M. Les Crayères – F- 51520 LA VEUVE
Tél. +33 (0)3 26 68 48 22 – Fax. +33 (0)3 26 68 59 64 – www.cic-cables.com

- 203 -

Données/valeurs théoriques non contractuelles

Non-contractual theoretical datas/values

**MANUTENTION
IMMERGEABLE**

**VARIOUS HANDLING
SUBMERSIBLE**

CIC-FESTOON PUR-HF CIC-FESTOON C-PUR-HF

**CABLES ROUNDS POUR GUIRLANDES
SANS HALOGENE**

600/1000 V

**ROUND CABLES FOR FESTOONS
HALOGEN FREE**

Température maxi au conducteur : 90°C

Maximum conductor temperature : 90°C

Utilisable en atmosphère sèche ou humide, à l'intérieur comme à l'extérieur ou immergé en permanence jusque 50m de profondeur (eau non-potable).

Suitable for dry, humid and wet rooms and for outdoor use. Also available for permanent use in water (non-drinking water) up to 50 mtrs depth.

	Diamètre extérieur <i>Outer diameter</i> (mm)	Intensité admissible ⁽¹⁾ <i>Permissible current rating⁽¹⁾</i> (A)	Rayon de courbure <i>Bending radius</i> (mm)	Poids de cuivre <i>Copper Index</i> (kg/km)	Masse <i>Weight</i> Approx. (kg/km)
CIC-FESTOONFLEX PUR-HF					
1 x 25	10.1 / 10.9	176	66	240	269
1 x 35	11.9 / 12.7	218	78	336	375
1 x 50	14.7 / 15.5	276	90	480	535
1 x 70	16.4 / 17.2	347	102	672	733
1 x 95	18.1 / 18.9	416	114	912	945
1 x 120	20.0 / 21.0	488	123	1152	1201
1 x 150	22.0 / 23.0	566	135	1440	1485
1 x 185	24.4 / 25.6	644	153	1776	1825
4 G 1.5	8.3 / 8.9	23	54	58	112
4 G 2.5	9.4 / 10.0	30	60	96	153
4 G 4	10.5 / 11.3	41	66	154	223
4 G 6	12.3 / 13.1	53	75	230	313
4 G 10	15.2 / 16.0	74	96	384	515
4 G 16	17.9 / 18.7	99	111	614	749
4 G 25	21.3 / 22.3	131	141	960	1153
4 G 35	26.0 / 27.2	162	165	1344	1653
4 G 50	30.8 / 32.4	202	195	1920	2404
5 G 2.5	10.0 / 10.8	30	60	120	179
5 G 4	11.8 / 12.6	41	72	192	288
5 G 6	13.0 / 15.0	51	84	288	402
5 G 10	15.7 / 16.8	71	102	480	629
5 G 16	19.5 / 20.5	99	120	768	920
5 G 25	23.4 / 24.4	120	156	1200	1473
7 G 2.5	11.7 / 12.5	26	72	168	245
12 G 1.5	14.5 / 15.3	15	90	173	314
12 G 2.5	16.7 / 17.5	18	102	288	461
18 G 1.5	14.7 / 15.5	14	96	259	375
18 G 2.5	16.9 / 17.7	19	105	432	573
24 G 2.5	19.4 / 20.2	16	120	576	761

(1) : Température ambiante : 30°C

(1) : Ambient temperature : 30°C



MANUTENTION
IMMERGEABLE

VARIOUS HANDLING
SUBMERSIBLE

CIC-FESTOON PUR-HF CIC-FESTOON C-PUR-HF

CABLES ROUNDS POUR GUIRLANDES
SANS HALOGENE

600/1000 V

ROUND CABLES FOR FESTOONS
HALOGEN FREE

Température maxi au conducteur : 90°C

Maximum conductor temperature : 90°C

	Diamètre extérieur <i>Outer diameter</i> (mm)	Intensité admissible ⁽¹⁾ <i>Permissible current rating⁽¹⁾</i> (A)	Rayon de courbure <i>Bending radius</i> (mm)	Poids de cuivre <i>Copper Index</i> (kg/km)	Masse <i>Weight</i> Approx. (kg/km)
CIC-FESTOONFLEX C-PUR-HF					
1 x 25	10.7 / 11.6	176	69	310	325
1 x 35	12.5 / 13.3	218	78	406	435
1 x 50	15.6 / 16.4	276	96	550	605
1 x 70	17.3 / 18.1	347	108	747	808
1 x 95	19.1 / 19.9	416	132	998	1035
1 x 120	21.2 / 22.2	488	132	1306	1321
1 x 150	23.3 / 24.3	566	138	1613	1643
1 x 185	25.8 / 27.0	644	156	1903	1994
7 G 1.5	11.1 / 11.9	19	78	192	214
12 G 1.5	15.4 / 16.2	15	96	250	359
18 G 1.5	15.4 / 16.2	14	102	341	418
4 G 2.5	12.3 / 13.1	30	66	157	248
5 G 2.5	13.0 / 13.8	30	78	190	277
12 G 2.5	17.6 / 18.4	18	111	370	526
18 G 2.5	17.6 / 18.4	19	120	502	642
4 G 4	13.8 / 14.6	41	72	221	326
4 G 6	15.3 / 16.1	53	81	300	414
4 G 10	18.6 / 19.4	74	99	454	643
4 G 16	21.4 / 22.4	99	117	694	935
4 G 25	24.8 / 26.0	131	147	1050	1361
4 G 35	29.8 / 31.4	162	171	1444	1871
4 G 50	35.8 / 36.8	202	204	2124	2552
4 x (2x1)C	16.1 / 16.9	16	100	206	348
6 x (2x1)C	19.3 / 20.1	16	120	265	497
2 x (2x1.5)C	14.9 / 16.3	23	95	193	277
3 x (2x1.5)C	17.5 / 19.5	23	110	221	330

(1) : Température ambiante : 30°C

(1) : Ambient temperature : 30°C



NSHTÖU-J

CABLES POUR ENROULEUR

0,6/1 kV

REELING CABLES

Température maxi au conducteur : 90°C

Maximum conductor temperature : 90°C

1- Ame

Cuivre nu souple
IEC 60228 classe 5
(rouge ou étamé)

2- Isolation

Caoutchouc – DIN VDE 0207 part. 20

3- Bourrage

4- Gaine intérieure

Polychloroprène

5- Tresse anti-torsion

Textile

6- Gaine extérieure

Polychloroprène
Couleur : noir



1- Conductor

Flexible copper
IEC 60228 - Class 5
(bare or tinned)

2- Insulation

Rubber – DIN VDE 0207 part. 20

3- Filler

4- Inner sheath

Polychloropren

5- Antitwisting braid

Synthetic yarns

6- Outer sheath

Polychloropren
colour : black

• Repérage des conducteurs

Nouveau code couleurs : HD 308 S2
Par numéros à partir de 6 conducteurs avec
conducteur vert/jaune

• Assemblage des conducteurs

A pas court

• Vitesse max. d'enroulement

120 m/min.

• Effort maximum de traction

20 N/mm² x section de cuivre.

• Core identification

New colour code : HD 308 S2
Printed numbers from 6 cores with green/yellow
core

• Cable core assembly

Short lay

• Max. running speed

120 m/min.

• Maximum tensile strength

20 N/mm² x copper cross-section.

 <p>mobile : -25 ; +80 °C fixed : -40 ; +80 °C</p>	 <p>Bon Good</p>	 <p>Flexible</p>	 <p>Bon Good</p>	 <p>Bon Good</p>	<p>FLAME RETARDANT</p>  <p>IEC 60332-1 EN 50265-2-1</p>	 <p>RoHS COMPLIANT</p>
---	---	---	---	--	--	---

NSHTÖU-J

CABLES POUR ENROULEUR

0,6/1 kV

REELING CABLES

Température maxi au conducteur : 90°C

Maximum conductor temperature : 90°C

NSHTÖU-J	Diamètre extérieur		Intensité admissible ⁽¹⁾ Permissible current rating ⁽¹⁾ (A)	Rayon de courbure Bending radius (mm)	Poids de cuivre Copper Index (kg/km)	Masse Weight Approx. (kg/km)
	Outer diameter min. max. (mm)					
4 x 1,5	11.5	15.0	22	110	58	234
5 x 1,5	12.5	16.0	22	117	72	275
7 x 1,5	15.5	19.0	16	132	105	414
12 x 1,5	18.0	22.5	13	160	196	579
18 x 1,5	21.0	25.5	12	186	271	801
24 x 1,5	24.0	28.5	10	210	392	1024
30 x 1,5	26.0	30.5	10	228	450	1228
42 x 1,5	32.0	36.5	10	264	646	1634
4 x 2,5	14.5	18.0	30	122	96	368
5 x 2,5	15.0	18.5	30	126	123	426
7 x 2,5	17.5	21.0	22	155	180	577
12 x 2,5	20.0	23.5	18	187	308	775
18 x 2,5	24.0	28.5	16	212	451	1195
24 x 2,5	29.0	33.5	14	248	616	1566
30 x 2,5	31.0	35.5	14	260	771	1743
50 x 2,5	44.5	49.0	14	360	1200	3200
4 x 4	16.0	19.5	40	145	154	551
4 x 6	17.5	21.0	52	163	241	591
4 x 10	22.5	27.0	71	195	404	973
4 x 16	26.0	30.5	96	220	645	1387
4 x 25	31.5	36.0	127	258	1005	2026
4 x 35	34.5	39.0	157	290	1382	2568
4 x 50	40.0	45.5	190	338	2024	3594
4 x 70	43.0	48.5	242	383	2833	4637
4 x 95	52.5	58.0	293	455	3845	6470
4 x 120	58.0	64.5	339	477	4857	7990
4 x 150	63.0	69.5	390	500	5923	9706
3x50+3x25/3	33.0	36.0	195	260	1680	2516
3x70+3x35/3	39.0	42.0	250	305	2352	3494
3x95+3x50/3	43.0	46.0	301	335	3216	4466
3x120+3x70/3	48.0	52.0	352	380	4128	5640
3x150+3x70/3	52.0	56.0	404	410	4992	6713
3x185+3x95/3	56.0	61.0	461	450	6240	7865
3x240+3x120/3	64.0	70.0	547	515	8064	10800

(1) : Température ambiante : 30°C

* BL : blindage général des 5 conducteurs

(1) : Ambient temperature : 30°C

* BL : overall screen of the 5 cores



NSHTÖU-J

CABLES POUR ENROULEUR

0,6/1 kV

REELING CABLES

Température maxi au conducteur : 90°C

Maximum conductor temperature : 90°C

NSHTÖU-J	Diamètre extérieur Outer diameter (mm)	Intensité admissible ⁽¹⁾ Permissible current rating ⁽¹⁾ (A)	Rayon de courbure Bending radius (mm)	Poids de cuivre Copper Index (kg/km)	Masse Weight Approx. (kg/km)
5 x 4	17.5 / 21.0	40	154	200	615
5 x 6	19.0 / 23.5	52	174	296	753
5 x 10	24.5 / 29.0	71	209	528	1188
5 x 16	28.0 / 32.5	96	238	844	1666
5 x 25	33.5 / 38.0	127	270	1260	2530
19x2,5 + 5x1,5BL*	29.0 / 34.0	14	285	630	1570
25x2,5 + 5x1,5BL*	31.0 / 36.0	13	300	813	1684

(1) : Température ambiante : 30°C

* BL : blindage général des 5 conducteurs

(1) : Ambient temperature : 30°C

* BL : overall screen of the 5 cores

Les intensités admissibles s'entendent pour un câble déroulé sur le sol pour une température ambiante de 30°C et une température au conducteur de 90°C.

Permissible current rating are stated for a single cable uncoiled on the ground, at an ambient temperature of 30°C and a conductor temperature of 90°C.

En cas d'utilisation différente, les coefficients suivants seront appliqués :

If used under other conditions, the following factors are applicable :

Ambiante Ambient temperature (°C)	10	20	30	40	50	55	60
Coefficient Factor K1	1.17	1.09	1	0.90	0.80	0.74	0.67

Lorsque le câble est utilisé sur enrouleur, il convient de tenir compte de l'échauffement mutuel des spires et d'appliquer les coefficients réducteurs ci-après :

If the cable is used on a cable reel, make allowance for the temperature rise in adjacent turns by using the following reduction factors :

Tambour multispire Multi-turn				Tambour monospire Single turn							
Nbre de couches Nber of layers	1	2	3	Nbre de spires Number of turns	1	2	3	4	6	8	10
K1	0.80	0.60	0.50	K2	1	0.88	0.80	0.75	0.73	0.72	0.70

RHEYCORD® (RTS)

CABLES POUR ENROULEUR

(sollicitations importantes)

Température maxi au conducteur : 90°C


NSHTOU-J

0,6/1 (1,2) kV

REELING CABLES

(heavy duty)

Maximum conductor temperature : 90°C

<p>1- Ame Cuivre souple (> IEC 60228 classe 5)</p> <p>2- Isolation RHEYCLEAN-HEPR</p> <p>Assemblage des conducteurs en couches avec film séparateur</p> <p>3- Gaine intérieure Caoutchouc synthétique sur base polychloroprène – PCP</p> <p>4- Élément central de renfort (sur câble de spreader uniquement)</p> <p>5- Gaine extérieure Construction sandwich PCP avec tresse anti-torsion Couleur : jaune</p>		<p>1- Conductor Flexible copper (better than IEC 60228 classe 5)</p> <p>2- Insulation RHEYCLEAN-HEPR</p> <p>Core twisting in layers with separator tape</p> <p>3- Inner sheath Special synthetic rubber, based on PCP</p> <p>4- Central strength member (only for spreader cables)</p> <p>5- Outer sheath PCP new special sandwich construction with incorporated anti-torsion braid. colour : yellow</p>
---	--	--

- **Repérage des conducteurs**
HD 308 S2 / DIN VDE 0293 part 308
- **Assemblage des conducteurs**
A pas court
- **Vitesse max. de déplacement**
 - sur enrouleur (horizontal) : 240 m/min
 - sur guirlande : 240 m/min
 - suspente verticale : 160 m/min
- **Effort maximum de traction**
30 N/mm² x section de cuivre.

- **Core identification**
HD 308 S2 / DIN VDE 0293 part 308
- **Cable core assembly**
Short lay
- **Max. running speed**
 - gantry (reeling operation) : 240 m/min
 - trolley (festoon - tender system) : 240 m/min
 - hoist (vertical reeling) : 160 m/min
- **Maximum tensile strength**
30 N/mm² x copper cross-section.

 <p>mobile : -40 ; +80 °C fixed : -50 ; +80 °C</p>	 <p>Bon Good</p>	 <p>Extra-souple High-flexible</p>	 <p>Très bon Very good</p>	 <p>Oil Resistant</p>	<p>FLAME RETARDANT</p>  <p>IEC 60332-1 EN 50265-2-1</p>	 <p>RoHS COMPLIANT</p>
---	---	---	---	---	--	---

RHEYCORD® (RTS)

CABLES POUR ENROULEUR

(sollicitations importantes)

Température maxi au conducteur : 90°C

NSHTOU-J
0,6/1 (1,2) kV
REELING CABLES

(heavy duty)

Maximum conductor temperature : 90°C

RHEYCORD (RTS)	Diamètre extérieur <i>Outer diameter</i>		Rayon de courbure <i>Bending radius</i>	Poids de cuivre <i>Copper Index</i>	Masse <i>Weight</i> Approx.	Effort de traction max. <i>Max. tensile strength</i>
	Mini. (mm)	Maxi.				
5 x 1,5	13	15	75	72	260	22.5
7 x 1,5	15	17	85	101	330	31.5
12 x 1,5	18	21	105	173	475	54.0
18 x 1,5	21	24	120	259	640	81.0
24 x 1,5	24	26	130	346	875	108.0
4 x 2,5	13	16	80	96	270	30.0
5 x 2,5	15	17	85	120	330	37.5
7 x 2,5	17	20	100	168	450	52.5
12 x 2,5	20	23	115	288	620	90.0
18 x 2,5	24	27	135	432	895	135.0
24 x 2,5	26	28	140	576	1135	180.0
30 x 2,5	28	31	155	720	1550	225.0
36 x 2,5	31	33	165	864	1720	270.0
44 x 2,5	34	36	180	1056	1865	330.0
4 x 4	15	17	85	154	355	48.0
4 x 6	17	19	95	230	505	72.0
4 x 10	20	22	110	384	735	120.0
4 x 16	24	26	130	614	1060	192.0
4 x 25	29	31	155	960	1600	300.0
5 x 4	17	19	95	192	490	60.0
5 x 6	19	21	105	288	625	90.0
5 x 10	22	24	120	480	950	150.0
5 x 16	25	28	140	768	1315	240.0
3x35 + 3x25/3	29	32	160	1181	1780	315.0
3x50 + 3x25/3	33	36	180	1728	2450	450.0
3x70 + 3x 35/3	39	41	205	2477	3445	630.0
19x2.5 + 5x1(C)*	25	28	140	556	1090	157,5
25x2.5 + 5x1(C)*	28	31	155	700	1315	202,5
6 x (2x1)C*	26	28	140	427	850	36
24 x 2.5 spreader	26	28	140	576	1135	380
36 x 2.5 spreader	31	33	165	864	1520	570
44 x 2.5 spreader	34	36	180	1056	1865	690
56 x 2.5 spreader	38	41	205	1344	2250	880

C : conducteurs blindés par tresse cuivre

C : copper braided screened conductors

CORDAFLEX (SMK)[®]

CABLES POUR ENROULEUR

**NSHTOU-J
0,6/1 kV**

REELING CABLES

Température maxi au conducteur : 90°C

Maximum conductor temperature : 90°C

1- Ame

Cuivre étamé
Extra souple - classe 6
IEC 228

2- Isolation

EPR- PROTOLON MS

3- Gaine intérieure

Polychloroprène – PCP

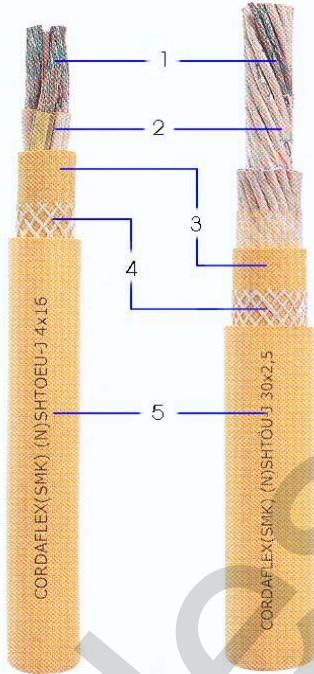
4- Tresse anti-torsion

Polyester renforcé

5- Gaine extérieure

Polychloroprène – PCP
Couleur : jaune

Porteur central Aramide (Kevlar[®])
suivant les versions.



1- Conductor

Tinned copper
High flexible - Class 6
IEC 228

2- Insulation

EPR – PROTOLON MS

3- Inner sheath

Polychloropren – PCP

4- Antitwisting braid

Reinforced polyester yarns

5- Outer sheath

Polychloropren – PCP
colour : yellow

Central Aramide (Kevlar[®]) support
element on some versions.

• Assemblage des conducteurs

A pas court

• Repérage des conducteurs

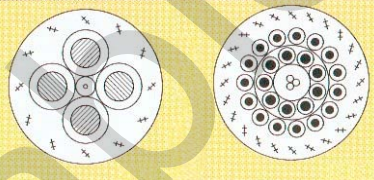
isolation claire des conducteurs numérotés
en noir + 1 vert/jaune

• Vitesse max. de déplacement

- sur enrouleur (horizontal) : 180 m/min
- sur guirlande : 240 m/min
- suspente verticale : 160 m/min

• Effort maximum de traction

30 N/mm² x section de cuivre.



• Cable core assembly

Short lay

• Core identification

light insulation with black printed numbers
+ 1 green/yellow core

• Max. running speed

- gantry (reeling operation) : 180 m/min
- trolley (festoon - tender system) : 240 m/min
- hoist (vertical reeling) : 160 m/min

• Maximum tensile strength

30 N/mm² x copper cross-section.

 <p>mobile : -35 ; +60 °C fixed : -50 ; +80 °C</p>	 <p>Bon Good</p>	 <p>Extra-souple High-flexible</p>	 <p>Très bon Very good</p>	 <p>Oil Resistant</p>	<p>FLAME RETARDANT</p>  <p>IEC 60332-1 EN 50265-2-1</p>	 <p>RoHS COMPLIANT</p>
---	---	---	---	---	--	---

CORDAFLEX (SMK)[®]

CABLES POUR ENROULEUR

NSHTOU-J

REELING CABLES

Température maxi au conducteur : 90°C

0,6/1 kV

Maximum conductor temperature : 90°C

CORDAFLEX (SMK)	Diamètre extérieur Outer diameter Approx. (mm)	Intensité admissible ⁽¹⁾ Permissible current rating ⁽¹⁾ (A)	Rayon de courbure Bending radius (mm)	Poids de cuivre Copper Index (kg/km)	Masse Weight Approx. (kg/km)	Effort de traction max. Max. tensile strength daN
5 x 1,5	13.8	18	69	72	280	22.5
7 x 1,5	16.2	15	81	101	385	31.5
12 x 1,5	22.4	12	134	173	710	54.0
18 x 1,5	22.3	10	134	259	760	81.0
24 x 1,5	25.3	8	152	346	990	108.0
3 x 2,5	13.5	30	68		280	
4 x 2,5	14.0	30	70	96	305	30.0
5 x 2,5	15.0	23	75	120	355	37.5
7 x 2,5	17.6	20	88	168	510	52.5
12 x 2,5	24.4	16	146	288	920	90.0
18 x 2,5	24.3	14	146	432	1005	135.0
24 x 2,5	27.7	12	166	576	1320	180.0
30 x 2,5	30.9	11	185	720	1660	225.0
36 x 2,5	30.8	11	185	864	1720	270.0
44 x 2,5	35.6	10	214	1056	2230	330.0
4 x 4	17.0	41	85	154	455	48.0
4 x 6	18.4	53	92	230	575	72.0
4 x 10	22.6	74	135	384	905	120.0
4 x 16	25.2	99	151	645	1240	192.0
4 x 25	30.0	131	180	960	1850	300.0
5 x 4	18.4	30	92	192	430	60.0
5 x 6	20.0	40	100	288	690	90.0
5 x 10	24.4	56	146	480	1080	150.0
5 x 16	27.6	74	165	805	1500	240.0
3x 35+3x 16/3	30.0	162	180	1162	2160	315.0
3x 50+3x 25/3	35.9	202	215	1680	2850	450.0
3x 70+3x 35/3	41.2	250	247	2352	3920	630.0
3x 95+3x 50/3	45.8	301	275	3216	5020	855.0
3x 120+3x 70/3	53.0	352	318	4128	6630	1080.0
3x 150+3x 70/3	55.9	404	335	4992	7690	1350.0

(1) : Température ambiante : 30°C

(1) : Ambient temperature : 30°C

CORDAFLEX (SMK)[®]

CABLES POUR ENROULEUR

NSHTOU-J

REELING CABLES

Température maxi au conducteur : 90°C

0,6/1 kV

Maximum conductor temperature : 90°C

CORDAFLEX (SMK)	Diamètre extérieur Outer diameter Approx. (mm)	Intensité admissible ⁽¹⁾ Permissible current rating ⁽¹⁾ (A)	Rayon de courbure Bending radius (mm)	Poids de cuivre Copper Index (kg/km)	Masse Weight Approx. (kg/km)	Effort de traction max. Max. tensile strength daN
49x1 (20 kN)	29.6	6	178	496	1190	320.0
24x2.5 (20 kN)	27.7	12	166	576	1290	360.0
30x2.5 (20 kN)	30.9	11	185	720	1610	410.0
44x2.5 (20kN)	35.6	10	214	1056	2160	510.0
3 x (2x1)C*	23.0	18	138	-	755	18.0
6 x (2x1)C*	30.4	18	182	-	1330	36.0
12 x 1(C)*	24.4	18	146	-	865	36.0
19x2,5 + 5x1(C)*	27.7	14	166	-	1290	157.5
25x2,5 + 5x1(C)*	30.9	12	185	-	1620	202.5

(1) : Température ambiante : 30°C

* C : conducteurs blindés par tresse cuivre

(1) : Ambient temperature : 30°C

* C : copper braided screened conductors

Les intensités admissibles s'entendent pour un câble déroulé sur le sol pour une température ambiante de 30°C et une température au conducteur de 90°C.

Permissible current rating are stated for a single cable uncoiled on the ground, at an ambient temperature of 30°C and a conductor temperature of 90°C.

En cas d'utilisation différente, les coefficients suivants seront appliqués :

If used under other conditions, the following factors are applicable :

Ambiente Ambient temperature (°C)	10	20	30	40	50	55	60
Coefficient Factor K1	1.17	1.09	1	0.90	0.80	0.74	0.67

Lorsque le câble est utilisé sur enrouleur, il convient de tenir compte de l'échauffement mutuel des spires et d'appliquer les coefficients réducteurs ci-après :

If the cable is used on a cable reel, make allowance for the temperature rise in adjacent turns by using the following reduction factors :

Tambour multispire Multi-turn				Tambour monospire Single turn							
Nbre de couches Nber of layers	1	2	3	Nbre de spires Number of turns	1	2	3	4	6	8	10
K1	0.80	0.60	0.50	K2	1	0.88	0.80	0.75	0.73	0.72	0.70

NSHTÖU PANZERFLEX-L


CABLES POUR ENROULEUR

0,6/1 kV

REELING CABLES

Température maxi au conducteur : 90°C

Maximum conductor temperature : 90°C

<p>1- Ame Cuivre étamé / souple classe 5 IEC 228</p> <p>2- Isolation Composé caoutchouc EPR</p> <p>3- Bourrage / ruban</p> <p>4- Gaine intérieure Polychloroprène</p> <p>5- Tresse anti-torsion Textile</p> <p>6- Gaine extérieure Polychloroprène Couleur : noir</p>		<p>1- Conductor Tinned copper / flexible - Class 5 IEC 228</p> <p>2- Insulation EPR rubber compound</p> <p>3- Filler / tape</p> <p>4- Inner sheath Polychloropren</p> <p>5- Antitwisting braid Synthetic yarns</p> <p>6- Outer sheath Polychloropren colour : black</p>
---	--	---

• **Repérage des conducteurs**

Par couleurs : noir - gris - vert/jaune - brun
Par numéros à partir de 6 conducteurs avec
conducteur vert/jaune

• **Assemblage des conducteurs**

A pas court

• **Vitesse max. d'enroulement**

120 m/min.

• **Effort maximum de traction**

15 N/mm² x section de cuivre.

• **Core identification**

Colours coding : black - grey - green/yellow - brown
Printed numbers from 6 cores with green/yellow
core

• **Cable core assembly**

Short lay

• **Max. running speed**

120 m/min.

• **Maximum tensile strength**

15 N/mm² x copper cross-section.

 <p>mobile : -25 ; +60 °C fixed : -40 ; +70 °C</p>	 <p>Bon Good</p>	 <p>Flexible</p>	 <p>Bon Good</p>	 <p>Bon Good</p>	<p>FLAME RETARDANT</p>  <p>IEC 60332-1 EN 50265-2-1</p>	 <p>RoHS COMPLIANT</p>
---	---	---	---	--	--	---

NSHTÖU PANZERFLEX-L

CABLES POUR ENROULEUR

0,6/1 kV

REELING CABLES

Température maxi au conducteur : 90°C

Maximum conductor temperature : 90°C

PANZERFLEX	Diamètre extérieur <i>Outer diameter</i> mini / max (mm)	Intensité admissible <i>Permissible current rating</i> (A)	Poids de cuivre <i>Copper Index</i> (kg/km)	Masse <i>Weight Approx.</i> (kg/km)	Effort de traction max <i>Max tensile strength</i> (daN)
1 x 16	10,6 / 12,7	148	153	265	32
1 x 25	12,2 / 14,3	196	240	370	50
1 x 35	13,9 / 15,9	243	336	505	70
1 x 50	15,6 / 17,7	302	480	650	100
1 x 70	17,6 / 19,7	375	672	875	140
1 x 95	20,0 / 22,1	452	912	1120	190
1 x 120	22,2 / 24,3	528	1152	1440	240
1 x 150	24,9 / 27,0	606	1440	1730	300
1 x 185	26,7 / 28,8	691	1776	2070	370
1 x 240	29,0 / 32,2	810	2304	2660	480
3 x 4	14,9 / 17,0	43	115	395	24
3 x 6	17,2 / 19,3	56	173	525	36
3 x 10	20,3 / 22,4	78	288	765	60
3 x 16	23,6 / 25,7	104	460	1080	96
3 x 25	27,0 / 29,1	138	720	1470	150
3 x 35	30,4 / 33,6	170	1008	2030	210
3 x 50	35,4 / 38,6	212	1440	2680	300
3 x 70	39,6 / 42,8	263	2016	3530	420
3 x 95	43,8 / 47,0	316	2736	4400	570
3 x 120	49,0 / 53,5	370	3456	5730	720
3 x 150	55,5 / 60,0	424	4320	7040	900
3 x 185	59,5 / 64,0	484	5328	8320	1110
3 x 240	67,5 / 72,0	567	6912	10850	1440
4 x 4	16,0 / 18,1	43	153	460	32
4 x 6	18,4 / 20,5	56	230	615	48
4 x 10	21,9 / 24,0	78	384	920	80
4 x 16	25,5 / 27,6	104	614	1310	128
4 x 25	29,6 / 32,8	138	960	1860	200
4 x 35	33,2 / 36,4	170	1344	2490	280
4 x 50	38,4 / 41,6	212	1920	3300	400
4 x 70	43,6 / 46,8	263	2688	4420	560
4 x 95	48,5 / 53,0	316	3648	5610	760
4 x 120	55,5 / 60,0	370	4608	7360	960
4 x 150	61,0 / 65,5	424	5760	8770	1200
4 x 185	67,5 / 72,0	484	7104	10730	1480
4 x 240	74,0 / 78,5	567	9216	13560	1920

NSHTÖU PANZERFLEX-L

CABLES POUR ENROULEUR

0,6/1 kV

REELING CABLES

Température maxi au conducteur : 90°C

Maximum conductor temperature : 90°C

PANZERFLEX	Diamètre extérieur <i>Outer diameter</i> mini / max (mm)	Intensité admissible <i>Permissible current rating</i> (A)	Poids de cuivre <i>Copper Index</i> (kg/km)	Masse <i>Weight Approx.</i> (kg/km)	Effort de traction max <i>Max tensile strength</i> (daN)
5 x 4	18,0 / 20,1	43	192	575	40
5 x 6	19,8 / 21,9	56	288	725	60
5 x 10	24,5 / 26,6	78	480	1140	100
5 x 16	27,6 / 29,7	104	768	1550	160
5 x 25	32,2 / 35,4	138	1200	2170	250
5 x 35	37,0 / 40,2	170	1680	3080	350
5 x 50	42,2 / 45,4	212	2400	4010	500
5 x 70	48,0 / 52,5	263	3360	5480	700
5 x 95	54,5 / 59,0	316	4560	7010	950
3 x 50 + 3 x 25/3	34,2 / 37,4	212	1680	2730	300
3 x 70 + 3 x 35/3	39,6 / 42,8	263	2352	3740	420
3 x 95 + 3 x 50/3	43,8 / 47,0	316	3216	4690	570
3 x 120 + 3 x 70/3	49,5 / 54,0	370	4128	6220	720
3 x 150 + 3 x 70/3	55,5 / 60,0	424	4992	7480	900
3 x 185 + 3 x 95/3	59,5 / 64,0	484	6240	9020	1110
3 x 240 + 3 x 120/3	67,5 / 72,0	567	8064	11760	1440
3 x 1,5	12,4 / 14,5	23	43	255	6,8
4 x 1,5	13,1 / 15,2	23	57	285	9
5 x 1,5	14,0 / 16,0	23	72	320	11,3
7 x 1,5	15,8 / 17,9	18	100	415	15,8
12 x 1,5	19,1 / 21,2	16	172	585	27
18 x 1,5	21,6 / 23,7	14	259	765	40,5
24 x 1,5	25,6 / 27,6	12	345	1040	54
30 x 1,5	26,6 / 28,7	12	432	1140	67,5
36 x 1,5	28,6 / 31,8	12	518	1370	81
3 x 2,5	13,4 / 15,5	30	72	310	11,3
4 x 2,5	14,3 / 16,3	30	96	355	15
5 x 2,5	15,2 / 17,3	28	120	410	18,8
7 x 2,5	18,1 / 20,2	24	168	570	26,3
12 x 2,5	21,1 / 23,2	20	288	760	45
18 x 2,5	24,7 / 26,8	18	432	1070	67,5
24 x 2,5	28,6 / 31,8	16	576	1450	90
30 x 2,5	30,0 / 33,0	16	720	1600	112,5
36 x 2,5	31,8 / 35,0	16	864	1850	135

NSHTÖU PANZERFLEX-L

CABLES POUR ENROULEUR

0,6/1 kV

REELING CABLES

Température maxi au conducteur : 90°C

Maximum conductor temperature : 90°C

Les intensités admissibles s'entendent pour un câble déroulé sur le sol pour une température ambiante de 30°C et une température au conducteur de 90°C.

Permissible current rating are stated for a single cable uncoiled on the ground, at an ambient temperature of 30°C and a conductor temperature of 90°C.

En cas d'utilisation différente, les coefficients suivants seront appliqués :

If used under other conditions, the following factors are applicable :

Ambiante Ambient temperature (°C)	10	20	30	40	50	55	60
Coefficient Factor K1	1.17	1.09	1	0.90	0.80	0.74	0.67

Lorsque le câble est utilisé sur enrouleur, il convient de tenir compte de l'échauffement mutuel des spires et d'appliquer les coefficients réducteurs ci-après :

If the cable is used on a cable reel, make allowance for the temperature rise in adjacent turns by using the following reduction factors :

Tambour multispire Multi-turn				Tambour monospire Single turn							
Nbre de couches Nber of layers	1	2	3	Nbre de spires Number of turns	1	2	3	4	6	8	10
K1	0.80	0.60	0.50	K2	1	0.88	0.80	0.75	0.73	0.72	0.70

PANZERFLEX-L VS

CABLES POUR ENROULEUR

(solicitations importantes)

Température maxi au conducteur : 90°C

NSHTOU-J
0,6/1 (1,2) kV

REELING CABLES

(heavy duty)

Maximum conductor temperature : 90°C

1- Ame

Cuivre étamé (IEC 60228)
Extra-souple classe 6 jusque 6mm²
Souple classe 5 à partir de 10mm²

2- Isolation

EPR spécial supérieur au 3GI3

Assemblage des conducteurs en couches, à pas court

3- Gaine intérieure

Caoutchouc synthétique sur base polychloroprène – PCP

4- Élément central de renfort Aramide

5- Gaine extérieure

Construction sandwich PCP (5GM3) avec tresse anti-torsion
Couleur : jaune



1- Conductor

Tinned copper (acc. to IEC 60228)
High-flexible class.6 up to 6mm²
Flexible class.5 from 10mm²

2- Insulation

EPR compound better than 3GI3

Core twisting in layers with short-lay for better

3- Inner sheath

Special synthetic rubber, based on PCP (better than 5GM2)

4- Aramidic yarns central strength support

5- Outer sheath

PCP (5GM3) new special sandwich construction with incorporated anti-torsion braid.
colour : yellow

• Repérage des conducteurs

HD 308 S2 / DIN VDE 0293 part 308

• Vitesse max. de déplacement

- sur enrouleur (horizontal) : 180 m/min
- suspente verticale : 180 m/min

Câbles de puissance et de contrôle pour sollicitations mécaniques extrêmes (ex. contraintes de traction et de torsion simultanées). Ces câbles sont particulièrement préconisés pour l'équipement d'enrouleurs de grues porte-container, spreaders ou autre installation de levage avec ou sans guidage forcé, etc.

• Core identification

HD 308 S2 / DIN VDE 0293 part 308

• Max. running speed

- gantry (reeling operation) : 180 m/min
- hoist (vertical reeling) : 180 m/min

Extra heavy duty power and control cables. For application with high mechanical stresses (i.e.: tensile and torsion simultaneously applied). These cables are indicated to be used on equipment such as container crane spreader reels, rack and pinion elevator using shave guided cables, pendant station, all tenders, etc.

 <p>mobile : -30 ; +80 °C fixed : -40 ; +80 °C</p>	 <p>Bon Good</p>	 <p>Extra-souple High-flexible</p>	 <p>Très bon Very good</p>	 <p>Oil Resistant</p>	<p>FLAME RETARDANT</p>  <p>IEC 60332-1 EN 50265-2-1</p>	 <p>RoHS COMPLIANT</p>
---	---	---	---	---	--	---

PANZERFLEX-L VS

CABLES POUR ENROULEUR
(solicitations importantes)

Température maxi au conducteur : 90°C








NSHTOU-J
0,6/1 (1,2) kV

REELING CABLES
(heavy duty)

Maximum conductor temperature : 90°C

PANZERFLEX-L VS	Diamètre extérieur <i>Outer diameter</i>		Intensité admissible ⁽¹⁾ <i>Permissible current rating⁽¹⁾</i>		Masse <i>Weight</i> Approx. (kg/km)	Effort de traction max. <i>Max. tensile strength</i> daN
	Mini. (mm)	Maxi.	(A)			
			Suspension libre <i>Suspend free air</i>	enroul. / 1 couche <i>spiral. /1layer</i>		
7 G 1,5	16,9	19,0	24	18	460	200
12 G 1,5	23,0	25,1	24	18	805	200
18 G 1,5	23,1	25,2	24	18	855	200
24 G 1,5	26,5	28,6	24	18	1110	200
30 G 1,5	29,6	32,8	24	18	1420	200
36 G 1,5	29,8	32,8	24	18	1460	200
7 G 2,5	18,6	20,7	32	24	590	200
12 G 2,5	25,5	27,6	32	24	1050	200
18 G 2,5	25,7	27,8	32	24	1130	200
24 G 2,5	29,8	33,0	32	24	1560	200
30 G 2,5	34,0	37,2	32	24	2000	200
36 G 2,5	34,2	37,4	32	24	2070	200
7 G 4	21,4	23,5	43	33	820	200
12 G 4	29,8	33,0	43	33	1550	200
18 G 4	30,0	33,2	43	33	1680	200
4 G 10	21,7	23,8	78	59	905	200
4 G 16	25,4	27,5	104	79	1310	200
4 G 25	29,6	32,8	138	105	1870	200
4 G 35	32,6	35,8	170	130	2470	280
4 G 50	37,8	41,0	212	162	3280	400
4 G 70	43,2	46,2	263	200	4410	560
4 G 95	48,0	52,5	316	241	5630	760

BENDING RADII

		TYPE OF USE							
		ANCHORING REEL	FESTOONS	CABLE WINDING REELS	BASKET	CABLE CARRIER CHAINS	CABLE TENDER SYSTEMS	GUIDE PULLEY SYSTEMS	
OPERATING VOLTAGE (V)	CABLE'S OVERALL DIAMETER (mm ²)	FIXED INSTALLATION							
		< 8.0	3xOD	3xOD	5xOD	-	8xOD	7.5xOD	
		< 12.0	3xOD	4xOD	5xOD	-	9xOD	7.5xOD	
		≤ 20.0	4xOD	5xOD	5xOD	-	10xOD	7.5xOD	
> 1000	> 20.0	4xOD	5xOD	6xOD	15xOD	11xOD	7.5xOD		
> 1000		6xOD	10xOD	12xOD	-	10xOD	15xOD		



TROMMELFLEX PUR-HF®

**CABLES POUR ENROULEUR
SANS HALOGENE**

0,6/1 kV

**REELING CABLES
HALOGEN FREE**

Température maxi au conducteur : 90°C

Maximum conductor temperature : 90°C

1- Élément porteur
porteur central textile

2- Ame
Cuivre nu
Souple classe 5
IEC 228 – DIN VDE 0295

3- Isolation
Mélange polyester sans halogène

4- Gaine intérieure
PUR - Polyuréthane

5- Tresse anti-torsion
Textile noyée entre les gaines

6- Gaine extérieure
PUR - Polyuréthane
Couleur : noir



1- Supporting element
central textile support element

2- Conductor
Bare copper
Flexible - Class 5
IEC 228 – DIN VDE 0295

3- Insulation
Halogen free polyester compound

4- Inner sheath
PUR - Polyurethane

5- Antitwisting braid
Synthetic yarns

6- Outer sheath
PUR - Polyurethane
colour : black

• **Repérage des conducteurs**
Nouveau code couleurs : HD 308 S2
Par numéros à partir de 6 conducteurs avec
conducteur vert/jaune

• **Assemblage des conducteurs**
A pas court

• **Vitesse max. d'enroulement**
180 m/min.









• **Effort maximum de traction** (sans porteur)
25 N/mm² x section de cuivre
30 N/mm² sur version "Spreader"

• **Core identification**
New colour code : HD 308 S2
Printed numbers from 6 cores with earth core

• **Cable core assembly**
Short lay

• **Max. running speed**
180 m/min.

• **Max. tensile strength** (without support element)
25 N/mm² x copper cross-section
30 N/mm² on "Spreader" version

 mobile: -40;+90°C fixed : -50;+90°C	 Submersible 50 meters	 Bon Good	 Flexible	 Très bon Very good	 FLAME RETARDANT IEC 60332-1 EN 50265-2-1	 LOW SMOKE FUME ZERO HALOGENE IEC 61034-1&2 IEC 60754-1&2	 RoHS COMPLIANT
---	---	--	---	--	---	--	--

TROMMELFLEX PUR-HF®

**CABLES POUR ENROULEUR
SANS HALOGENE**

0,6/1 kV

**REELING CABLES
HALOGEN FREE**

Température maxi au conducteur : 90°C

Maximum conductor temperature : 90°C

TROMMELFLEX PUR-HF	Diamètre extérieur <i>Outer diameter</i>		Poids de cuivre <i>Copper Index</i> (kg/km)	Masse <i>Weight</i> Approx. (kg/km)	Rayon de courbure <i>Bending radius</i> (mm)	Résist. traction <i>Tensile strength</i> (N)
	min. (mm)	max. (mm)				
4 G 1,5	10.0	11.2	58	155	65	150
5 G 1,5	10.6	11.8	81	178	70	180
7 G 1,5	12.1	13.5	115	218	80	260
12 G 1,5	15.4	17.0	196	363	102	450
18 G 1,5	16.3	18.1	271	459	105	670
24 G 1,5	18.7	20.9	392	590	125	900
30 G 1,5	21.6	24.0	450	720	140	1120
4 G 2,5	11.1	12.3	99	208	70	250
5 G 2,5	11.8	13.0	125	230	75	310
7 G 2,5	13.3	14.7	180	315	85	430
12 G 2,5	18.5	20.5	308	485	120	750
18 G 2,5	18.5	20.5	451	679	120	1120
24 G 2,5	21.2	23.6	616	860	140	1500
30 G 2,5	25.4	28.2	771	1080	170	1870
36 G 2,5	27.0	30.0	930	1320	180	2250
4 G 4	12.2	13.6	160	281	80	400
4 G 6	13.3	14.9	241	372	85	600
4 G 10	17.1	18.9	404	615	110	1000
4 G 16	19.9	22.1	645	924	130	1600
4 G 25	21.2	25.5	1005	1270	150	2500
4 G 35	27.2	30.0	1417	1778	175	3500
5 G 4	13.1	14.5	200	318	85	500
5 G 6	14.5	16.1	317	435	95	750
5 G 10	18.5	20.5	528	704	120	1250
5 G 16	21.8	24.2	844	1067	145	2000
6 x (2x1.0)C	21.0	23.0	265	597	135	NC
19G2.5 + 5x(1.5)C	21.2	23.8	563	850	135	NC
4G16 + 2x(4x1.5)C	25.0	30.0	840	1175	170	1600
4G35 + 2x(4x1.5)C	31.5	35.5	1572	1950	215	3500

CIC-DRUM PUR-HF

CABLES POUR ENROULEURS SANS HALOGENE

Température maxi au conducteur : 90°C

0,6/1 (1,2) kV

REELING CABLES HALOGEN FREE

Maximum conductor temperature : 90°C

1- Ame

Cuivre nu - souple classe 5
IEC 60228

2- Isolation

Caoutchouc EPR ou
Polyéthylène réticulé (PR)

3- Bourrage + gaine intérieure

Elastomère thermoplastique

4- Tresse textile anti-torsion

5- Gaine extérieure

PUR – Polyuréthane à faible adhérence
et haute résistance mécanique
couleur : jaune
noir pour 26G2.5²+(4x2.5)_{scr.}

1- Conductor

Flexible bare copper - Class 5
IEC 60228

2- Insulation

Ethylene Propylene Rubber (EPR)
or Cross-linked polyethylene (XLPE)

3- Filler + inner sheath

Thermoplastic compound

5- Anti-twisting high tensile yarns

6- Outer sheath

PUR – Polyurethane / low adhesion
and high mechanical resistance
colour : yellow
black for 26G2.5²+(4x2.5)_{scr.}

• Repérage des conducteurs

4 cond. : noir - brun - gris - vert/jaune (3 cond. terre
pour section > 25 mm²)
5 cond. : noir – brun – gris – bleu - vert/jaune
multicond. : noirs, numérotés blancs

• Marquage de la gaine

CICDRUM-PUR 0,6/1 kV - n x S mm² ROHS CE
week/year + metric marking

• Rayon de courbure minimum (VDE 0298-3)

Statique : 5 x Ø_{ext.} / Dynamique : 7,5 x Ø_{ext.}

• Effort maximum de traction

25 N/mm² x section de cuivre

• Vitesse max. d'enroulement : 150 m/min

Ces câbles avec gaine en polyuréthane renforcée
sont spécialement conçus pour des utilisations sur
enrouleur ou toute autre application impliquant de
fortes sollicitations mécaniques.

• Core identification

4 cores : black - brown – grey - green/yellow (3
earth cores for sizes > 25 mm²)
5 cores : black – brown – grey – blue – green/yellow
multicore : black, white numbered

• Sheath marking

CICDRUM-PUR 0,6/1 kV - n x S mm² ROHS CE
week/year + metric marking

• Minimum bending radius (VDE 0298-3)

Static : 5 x Ø_{out.} / Dynamic : 7,5 x Ø_{out.}

• Maximum tensile strength

25 N/mm² x copper cross-section

• Max. reeling speed : 150 m/min

These cables with reinforced polyurethan sheath are
especially designed for reeling applications or any
other application involving strong mechanical efforts.

 <p>mobile : -30 ; +80 °C fixed : -40 ; +80 °C</p>	 <p>Bon Good</p>	 <p>Bon Good</p>	 <p>Flexible</p>	 <p>Oil, UV, Ozone Resistant</p>	<p>LOW SMOKE FUME ZERO HALOGENE</p>  <p>IEC 61034-1&2 IEC 60754-1&2</p>	 <p>RoHS COMPLIANT</p>
---	---	---	---	--	--	---

CIC-DRUM PUR-HF

**CABLES POUR ENROULEURS
SANS HALOGENE**

0,6/1 (1,2) kV

**REELING CABLES
HALOGEN FREE**

Température maxi au conducteur : 90°C

Maximum conductor temperature : 90°C

	<i>Diamètre extérieure</i> <i>Outer diameter</i> (mm)	<i>Intensité admissible⁽¹⁾</i> <i>Permissible current rating⁽¹⁾</i> (A)	<i>Traction max.</i> <i>Max. Tensile load</i> (daN)	<i>Poids de cuivre</i> <i>Copper Index</i> (kg/km)	<i>Masse</i> <i>Weight</i> <i>Approx.</i> (kg/km)
4 G 1.5	13.0	18	15	58	-
4 G 2.5	14.0	24	25	96	200
4 G 4	15.3	40	40	154	280
4 G 6	16.9	51	60	230	390
4 G 10	19.9	71	100	384	610
4 G 16	22.5	95	160	614	940
3 x 25 + 3 G 6	25.4	121	232	893	1240
3 x 35 + 3 G 6	28.2	150	307	1181	1640
3 x 50 + 3 G 10	30 / 32,5	200	450	1728	2080
3 x 70 + 3 G 16	34 / 37	250	645	2477	2980
3 x 95 + 3 G 16	42.2	301	832	3197	4701
3 x 120 + 3 G 25	47.2	352	1087	4176	5341
3 x 150 + 3 G 25	53.1	404	1312	5040	6146
3 x 185 + 3 G 35	57.1	461	1650	6336	7454
3 x 240 + 3 G 50	64.6	547	2175	8352	9280
5 G 1.5	13.5	18	19	72	-
5 G 2.5	15.1	24	31	120	240
5 G 4	16.6	40	50	192	340
5 G 6	18.4	51	75	288	490
5 G 10	21.4	71	125	480	720
5 G 16	24.7	95	200	798	1120
5 G 25	30.7	121	312	1200	1570
5 G 35	34.3	150	437	1680	2070
7 x 1.5	13.0	18	26	101	210
7 x 2.5	16.0	24	44	168	350
12 x 1.5	17.4	16	45	173	410
12 x 2.5	21.8	22	75	288	700
18 x 1.5	17.4	12	67	259	430
18 x 2.5	21.8	16	112	432	760
24 x 1.5	20.3	10	90	346	700
24 x 2.5	25.8	14	150	576	1070
36 x 1.5	22.4	8	135	518	920
36 x 2.5	28.8	12	225	864	1450
42 x 2.5	30.9	10	262	1008	1520
26G2.5 + (4x2.5)c *	33.3	14	150	632	1260

* new construction / black outer sheath



CIC-DRUM PUR-HF

**CABLES POUR ENROULEURS
SANS HALOGENE**

0,6/1 (1,2) kV

**REELING CABLES
HALOGEN FREE**

Température maxi au conducteur : 90°C

Maximum conductor temperature : 90°C

Les intensités admissibles s'entendent pour un câble déroulé sur le sol pour une température ambiante de 30°C et une température au conducteur de 90°C.

Permissible current rating are stated for a single cable uncoiled on the ground, at an ambient temperature of 30°C and a conductor temperature of 90°C.

En cas d'utilisation différente, les coefficients suivants seront appliqués :

If used under other conditions, the following factors are applicable :

Ambiante Ambient temperature (°C)	10	20	30	40	50	55	60
Coefficient Factor K1	1.17	1.09	1	0.90	0.80	0.74	0.67

Lorsque le câble est utilisé sur enrouleur, il convient de tenir compte de l'échauffement mutuel des spires et d'appliquer les coefficients réducteurs ci-après :

If the cable is used on a cable reel, make allowance for the temperature rise in adjacent turns by using the following reduction factors :

Tambour multispire Multi-turn				Tambour monospire Single turn							
Nbre de couches Nber of layers	1	2	3	Nbre de spires Number of turns	1	2	3	4	6	8	10
K1	0.80	0.60	0.50	K2	1	0.88	0.80	0.75	0.73	0.72	0.70



BUFLEX® X'PREM

CABLES POUR ENROULEURS

0,6/1 (1,2) kV

REELING CABLES

Température maxi au conducteur : 90°C

Maximum conductor temperature : 90°C

1- Élément central

Fils d'aramide

2- Ame

Cuivre nu - souple classe 5
IEC 60228

2- Isolation

Polyéthylène réticulé (PR)

3- Bourrage + gaine intérieure

4- Tresse anti-torsion

5- Gaine extérieure

PUR - Polyuréthane
couleur : jaune



1- Central strength member

Aramid yarns

2- Conductor

Flexible bare copper - Class 5
IEC 60228

3- Insulation

Cross-linked polyethylene (XLPE)

4- Filler + inner sheath

5- Anti-twisting braid

6- Outer sheath

PUR - Polyurethane
colour : yellow

• Repérage des conducteurs

4 cond. : noir - brun - gris - vert/jaune (3 cond. terre pour section > 25 mm²)

5 cond. : noir - brun - gris - bleu - vert/jaune

multicond. : blancs, numérotés noirs

• Marquage de la gaine

BUFLEX X'PREM 0,6/1 kV - n x s - Nexans - semaine - année

• Rayon de courbure minimum

Statique : 6 x Ø_{ext.} / Dynamique : 8 x Ø_{ext.}

• Effort maximum de traction

25 N/mm² x section de cuivre

• Vitesse max. d'enroulement : 150 m/min

Les câbles BUFLEX® fabriqués par NEXANS, avec gaine en polyuréthane renforcée sont spécialement conçus pour des utilisations sur enrouleurs.

• Core identification

4 cores : black - brown - grey - green/yellow (3 earth cores for sizes > 25 mm²)

5 cores : black - brown - grey - blue - green/yellow

multicore : white, black numbered

• Sheath marking

BUFLEX X'PREM 0,6/1 kV - n x s - Nexans - week - year

• Minimum bending radius







Static : 6 x Ø_{out.} / Dynamic : 8 x Ø_{out.}

• Maximum tensile strength

25 N/mm² x copper cross-section

• Max. reeling speed : 150 m/min

BUFLEX® cables with reinforced polyurethan sheath are manufactured by NEXANS and are especially designed for reeling applications.

 <p>mobile : -30 ; +80 °C fixed : -40 ; +80 °C</p>	 <p>Bon Good</p>	 <p>Bon Good</p>	 <p>Flexible</p>	 <p>Oil Resistant</p>	
---	---	---	---	--	---

BUFLEX® X'PREM

CABLES POUR ENROULEURS

REELING CABLES

0,6/1 (1,2) kV

Température maxi au conducteur : 90°C

Maximum conductor temperature : 90°C

BUFLEX X'PREM	Diamètre extérieur Outer diameter (mm)		Intensité admissible Permissible current rating (A)	Traction max. Max. Tensile load (N)	Poids de cuivre Copper Index (kg/km)	Masse Weight Approx. (kg/km)
	mini	maxi				
4 G 2,5	10.0	11.5	30	250	96	180
4 G 4	11.5	13.0	40	400	154	260
4 G 6	13.0	14.5	51	600	230	370
4 G 10	15.5	17.0	71	1 000	384	580
4 G 16	19.5	21.5	95	1 600	614	920
3 x 25 + 3 G 6	23.5	25.5	121	1 960	893	1 240
3 x 35 + 3 G 6	27.0	29.5	150	2 650	1181	1 640
3 x 50 + 3 G 10	30.0	32.5	182	3 750	1728	2 240
3 x 70 + 3 G 16	35.0	37.5	234	5 250	2477	3 100
3 x 95 + 3 G 16	39.0	42.0	283	7 150	3197	3 890
3 x 120 + 3 G 25	44.0	47.0	329	9 000	4176	5 080
3 x 150 + 3 G 25	49.0	52.5	375	11 250	5040	6 160
3 x 185 + 3 G 35 *	54.5	58.5	428	13 800	6336	7 680
3 x 240 + 3 G 50 *	60.5	64.5	511	18 000	8352	9 870
3 x 300 + 3 G 50 *	68.5	72.5	555	22 500	10080	12 300
5 G 2,5*	11.0	12.5	30	310	120	220
5 G 4*	13.0	14.5	40	500	192	320
5 G 6	15.0	16.5	51	750	288	450
5 G 10*	18.0	20.0	71	1 250	480	700
5 G 16	22.0	24.0	95	2 000	768	1 100
5 G 25*	27.0	29.5	121	3 100	1200	1 550
5 G 35*	31.0	33.5	150	4 350	1680	2 050
7 x 1,5	11.5	13.0	20	260	101	210
12 x 1,5	16.0	17.5	16	450	173	330
18 x 1,5	16.0	17.5	12	670	259	410
24 x 1,5	19.0	21.5	10	900	346	680
36 x 1,5	22.0	24.0	8	1 350	518	900
7 x 2,5	12.5	14.0	28	430	168	300
12 x 2,5	18.5	20.5	22	750	288	610
18 x 2,5	18.5	20.5	16	1 120	432	740
24 x 2,5	22.5	24.5	12	1 500	576	1 050
36 x 2,5	25.0	28.0	10	2 250	864	1 430
42 x 2,5	27.0	29.5	8	2 620		1 500
26x2.5 + (4x2.5)C	24.5	27.5	11	1 870	632	1 260

*: produits non stockés

*: non stocked products



BUFLEX® X'PREM

CABLES POUR ENROULEURS
0,6/1 (1,2) kV
REELING CABLES

Température maxi au conducteur : 90°C

Maximum conductor temperature : 90°C

Les intensités admissibles s'entendent pour un câble déroulé sur le sol pour une température ambiante de 30°C et une température au conducteur de 90°C.

Permissible current rating are stated for a single cable uncoiled on the ground, at an ambient temperature of 30°C and a conductor temperature of 90°C.

En cas d'utilisation différente, les coefficients suivants seront appliqués :

If used under other conditions, the following factors are applicable :

Ambiante Ambient temperature (°C)	10	20	30	40	50	55	60
Coefficient Factor K1	1.17	1.09	1	0.90	0.80	0.74	0.67

Lorsque le câble est utilisé sur enrouleur, il convient de tenir compte de l'échauffement mutuel des spires et d'appliquer les coefficients réducteurs ci-après :

If the cable is used on a cable reel, make allowance for the temperature rise in adjacent turns by using the following reduction factors :

Tambour multispire Multi-turn				Tambour monospire Single turn							
Nbre de couches Nber of layers	1	2	3	Nbre de spires Number of turns	1	2	3	4	6	8	10
K1	0.80	0.60	0.50	K2	1	0.88	0.80	0.75	0.73	0.72	0.70

SEMOFLEX® DRUM UL/CSA

**CABLES POUR ENROULEUR
SANS HALOGENE**

0,6/1 kV

**REELING CABLES
HALOGEN FREE**

Température maxi au conducteur : 90°C

Maximum conductor temperature : 90°C

1- Élément porteur
porteur central textile

2- Ame
Cuivre nu
Souple classe 5 (6 à partir 50 mm²)
IEC 228 – DIN VDE 0295

3- Isolation
Mélange polyester sans halogène

4- Gaine intérieure
PUR - Polyuréthane

5- Tresse anti-torsion
Textile noyée entre les gaines

6- Gaine extérieure
PUR - Polyuréthane
Couleur : jaune (noir sur demande)



1- Supporting element
central textile support element

2- Conductor
Bare copper
Flexible - Class 5 (6 from 50 mm²)
IEC 228 – DIN VDE 0295

3- Insulation
Halogen free polyester compound

4- Inner sheath
PUR - Polyurethane

5- Antitwisting braid
Synthetic yarns

6- Outer sheath
PUR - Polyurethane
colour : yellow (black on request)

• **Repérage des conducteurs**
Nouveau code couleurs : HD 308 S2
Par numéros à partir de 6 conducteurs avec
conducteur vert/jaune

• **Assemblage des conducteurs**
A pas court

• **Vitesse max. d'enroulement**
200 m/min.

• **Effort maximum de traction (sans porteur)**
25 N/mm² x section de cuivre
30 N/mm² sur version « DRUM-BD »

• **Enregistrement UL/CSA**
UL = n°6510 / CSA = style 10264/20235

• **Core identification**
New colour code : HD 308 S2
Printed numbers from 6 cores with earth core

• **Cable core assembly**
Short lay

• **Max. running speed**
200 m/min.

• **Max. tensile strength (without support element)**
25 N/mm² x copper cross-section
30 N/mm² on "DRUM-BD" version

• **Registration UL/CSA**
UL = n°6510 / CSA = style 10264/20235

 <p>mobile : -40 ; +80 °C fixed : -50 ; +80 °C</p>	 <p>Bon Good</p>	 <p>Flexible</p>	 <p>Très bon Very good</p>	<p>FLAME RETARDANT</p>  <p>IEC 60332-1 EN 50265-2-1</p>	<p>LOW SMOKE FUME ZERO HALOGENE</p>  <p>IEC 61034-1&2 IEC 60754-1&2</p>	 <p>RoHS COMPLIANT</p>
---	---	---	---	---	--	---

SEMOFLEX® DRUM UL/CSA

CABLES POUR ENROULEUR
SANS HALOGENE

0,6/1 kV

REELING CABLES
HALOGEN FREE

Température maxi au conducteur : 90°C

Maximum conductor temperature : 90°C

SEMOFLEX DRUM	Diamètre extérieur <i>Outer diameter</i> (mm)	Poids de cuivre <i>Copper Index</i> (kg/km)	Masse <i>Weight</i> Approx. (kg/km)	Rayon de courbure <i>Bending radius</i> (mm)	Résist. traction du porteur <i>Tensile strength of the support</i> (N)
4 G 1,5	10.2	59	157	70	150
5 G 1,5	10.8	74	176	75	190
7 G 1,5	12.9	104	245	90	265
12 G 1,5	18.4	178	337	128	450
18 G 1,5	18.6	259	526	130	675
24 G 1,5	21.3	356	662	149	900
30 G 1,5	24.6	446	901	172	1125
36 G 1,5	25.4	535	934	178	1350
45 G 1,5	26.5	624	1056	185	1575
4 G 2,5	11.7	99	208	82	250
5 G 2,5	12.7	124	263	89	315
7 G 2,5	14.8	173	327	104	440
12 G 2,5	20.4	297	533	143	750
18 G 2,5	21.1	446	725	148	1125
24 G 2,5	24.8	594	988	174	1500
30 G 2,5	27.6	743	1242	193	1875
36 G 2,5	28.2	784	1325	197	2250
42 G 2,5	31.4	1040	1511	220	2625
50 G 2,5	34.9	1238	2134	244	3125
4 G 4	12.5	158	270	87	400
4 G 6	16.9	238	409	118	600
4 G 10	19.6	396	633	137	1000
4 G 16	23.8	634	936	167	1600
4 G 25	27.7	990	1483	194	2500
4 G 35	30.1	1386	2115	211	3500
5 G 4	14.3	198	362	100	500
5 G 6	17.8	297	511	125	750
5 G 10	20.9	495	766	146	1250
5 G 16	25.3	792	1173	177	2000
7 G 6	20.9	416	715	146	1050
7 G 10	25.8	693	1044	181	1750
3x50+3G25/3	32.5	1733	2100	227	4500
4G16 + 2x(4x1.5)C	29.3	925	1512	205	1600

**MOYENNE TENSION
SOUPLE**

**MIDDLE VOLTAGE
FLEXIBLE**

CIC-DRUM MT

**CABLES SOUPLES
MOYENNE TENSION**

**6/10 (12) kV
12/20 (24) kV
18/30 (36) kV**

**FLEXIBLE MIDDLE VOLTAGE
CABLES**

Température maxi au conducteur : 90°C

Maximum conductor temperature : 90°C

1- Ame

Cuivre étamé souple classe 5 - IEC 228 / VDE 0295

2- Couche semi-conductrice

Epaisseur env. 0,6 mm

3- Isolation

EPR type 3GI3

4- Couche semi-conductrice

Epaisseur env. 0,6 mm

5- Ecran cuivre

Guipage en fils cuivre étamés

7- Gaine extérieure

Polychloroprène type 5GM3 –
suivant DIN VDE 0207 part.21
Couleur : rouge



1- Conductor

Flexible tinned copper class 5 - IEC 228 / VDE 0295

2- Semi-conductive layer

Wall thickness appr. 0,6 mm

3- Insulation

EPR type 3GI3

4- Semi-conductive layer

Wall thickness appr. 0,6 mm

5- Copper screen

Spiral of tinned copper wires

7- Outer Sheath

Rubber compound type 5GM3 acc.
to DIN VDE 0207 part.21
Colour : red

• Efforts maxi :

- traction : 20 N x section totale des phases

• Tension d'essai AC/DC :

6/10 kV : 17 / 42,5 kV
12/20 kV : 29 / 72,5 kV

• Rayon de courbure :

- installation fixe : 6 x Ø du câble.
- Installation mobile : 10 x Ø du câble

• Max mechanical stresses :

- tensile : 20 N x copper section phases

• Test Voltage AC/DC :

6/10 kV : 17 / 42,5 kV
12/20 kV : 29 / 72,5 kV

• Bending radius:

- for fixed installation : 6 x cable Ø.
- for moved installation : 10 x cable Ø.

 mobile : -25 ; +80 °C fixed : -40 ; +80 °C	 Bon Good	 Flexible	 Très bon Very good	 Oil Resistant EN 50265-2-1 ASTM N°2	 FLAME RETARDANT IEC 60332-1 EN 50265-2-1	 RoHS COMPLIANT
--	--	---	--	---	---	--

Ces câbles présentent une excellente résistance aux hydrocarbures, à l'ozone, aux rayons UV et autres agressions chimiques.

Ils sont utilisés pour les raccordements MT avec rayons de courbure très réduits ou pour l'alimentation d'engins mobiles.

These cables have an excellent resistance to hydrocarbons ozone, UV-rays and other chemical attacks.

They are intended for use as connection in switch-gear where small bending radius is required or for the supply of mobile machines



CIC-DRUM MT

**CABLES SOUPLES
MOYENNE TENSION**

**6/10 (12) kV
12/20 (24) kV
18/30 (36) kV**

**FLEXIBLE MIDDLE VOLTAGE
CABLES**

Température maxi au conducteur : 90°C

Maximum conductor temperature : 90°C

CIC-DRUM FELTOFLEX	Diamètre extérieur env. <i>Outer diameter approx.</i> (mm)	Capacité Conducteur / terre <i>Capacitance Main core/ground</i> (µF/km)	Résist. électr. (max C.C. / 20°C) <i>Electr. resist. (max D.C. / 20°C)</i> (Ω/km)	Intensité admissible (air libre) <i>Permissible Current rating (in free air)</i> A	Masse <i>Weight</i> Approx. (kg/km)
NTMCWÖÜ 6/10 (12) kV					
1x16/16	22,0	0,26	1,24	138	760
1x25/16	23,5	0,29	0,795	183	910
1x35/16	24,5	0,32	0,565	228	1040
1x50/16	27,0	0,36	0,393	283	1260
1x70/16	28,5	0,42	0,277	349	1530
1x95/16	30,5	0,46	0,210	421	1770
1x120/16	33,5	0,51	0,164	492	2180
1x150/25	35,0	0,57	0,132	559	2550
1x185/25	37,0	0,62	0,108	630	2900
1x240/25	41,0	0,69	0,0817	745	3590
1x500/35	49,0	0,89	0,0391	1062	5950
1x630/35	53,5	1,01	0,0292	1240	7860
NTMCWÖÜ 12/20 (24) kV					
1x25/16	28,0	0,21	0,795	194	1180
1x35/16	29,5	0,23	0,565	240	1320
1x50/16	31,5	0,26	0,393	300	1560
1x70/16	34,0	0,29	0,277	371	1920
1x95/16	36,0	0,32	0,210	446	2190
1x120/16	38,0	0,35	0,164	520	2460
1x150/25	40,0	0,38	0,132	592	2990
1x185/25	42,0	0,41	0,108	668	3350
1x240/25	45,0	0,46	0,0817	790	3990

Autres possibilités sur demandes en 18/30 (36) kV et 26/45 (52) kV.

Others possibilities on request for 18/30 (36) kV and 26/45 (52) kV.

NTSCGEWÖU

**CABLES POUR ENROULEURS
CABLES DE MINES**

**3,6/6 kV
6/10 kV
12/20 kV**

**REELING CABLES
MINING CABLES**

Température maxi au conducteur : 90°C

Maximum conductor temperature : 90°C

1- Ame

Cuivre souple classe 5 - IEC 228

2- Couche semi-conductrice

3- Isolation

EPR ou PCP

4- Couche semi-conductrice

5- Gaine intérieure

Bourrage chloroprène

6- Tresse textile anti-torsion

7- Gaine extérieure

polychloroprène – PCP
Couleur : rouge



1- Conductor

Flexible copper class 5 - IEC 228

2- Semi-conductive layer

3- Insulation

EPR or PCP

4- Semi-conductive layer

5- Inner Sheath

Chloropren filler

6- Anti-twisting textile braid

7- Outer Sheath

Polychloropren – PCP
Colour : red

• **Efforts maxi :**

- traction : 20 N x section totale des phases
- torsion : $\pm 25^\circ/\text{m}$

• **Intensité admissible :**

suivant la norme VDE 0280 part 4

Rayon de courbure en installation fixe : 6 x Ø. du câble.

• **Max mechanical stresses :**

- tensile : 20 N x copper section phases
- torsion : $\pm 25^\circ/\text{mtr}$

• **Current carrying capacity :**

according to VDE 0280 part 4

Bending radius for fixed installation : 6 x cable diameter.

 mobile : -25 ; +80 °C fixed : -35 ; +80 °C	 Bon Good	 Flexible	 Très bon Very good	 Oil Resistant	FLAME RETARDANT  IEC 60332-1 EN 50265-2-1	 RoHS COMPLIANT
--	--	---	--	---	---	--

Ces câbles présentent une excellente résistance aux hydrocarbures, à l'ozone, aux rayons UV et autres agressions chimiques.

Ces câbles pour enrouleurs sont utilisés pour l'alimentation d'engins mobiles travaillant dans des conditions très sévères (carrières, mines, zones portuaires, construction de tunnels,...).

These cables have an excellent resistance to hydrocarbons ozone, UV-rays and other chemical attacks.

These reeling cables are used for the supply of mobile machines working under severe conditions (quarries, mines, portuary areas, constructions of tunnels,...).

NTSCGEWÖU

CABLES POUR ENROULEURS CABLES DE MINES	3,6/6 kV 6/10 kV 12/20 kV	REELING CABLES MINING CABLES
Température maxi au conducteur : 90°C		Maximum conductor temperature : 90°C

NTSCGEWÖU	Diamètre extérieur Outer diameter (mm)		Résist. électr. (max C.C. / 20°C) Electr. resist. (max D.C. / 20°C) (Ω/km)	Masse Weight Approx. (kg/km)	Effort de traction maxi Max permissible tensile load (daN)
	nominal	maxi			
NTSCGEWÖU 3,6/6 (7,2) kV.					
3x25 + 3x25/3	38.5	42.0	0.795	2410	150
3x35 + 3x25/3	41.2	44.6	0.565	2970	210
3x50 + 3x25/3	44.0	48.0	0.393	3600	300
3x70 + 3x35/3	48.0	54.0	0.277	4600	420
3x95 + 3x50/3	52.7	58.0	0.210	5800	570
3x120 + 3x70/3	58.0	62.0	0.164	7070	720
3x150 + 3x70/3	62.7	68.3	0.132	8450	900
3x185 + 3x95/3	66.8	72.0	0.108	9750	1110
NTSCGEWÖU 6/10 kV.					
3x25 + 3x25/3	39.4	43.0	0.795	2400	150
3x35 + 3x25/3	42.0	46.0	0.565	2970	210
3x50 + 3x25/3	44.8	49.0	0.393	3640	225
3x70 + 3x35/3	48.4	54.0	0.277	4640	420
3x95 + 3x50/3	53.5	59.0	0.210	5800	427
3x120 + 3x70/3	57.8	63.0	0.164	7120	720
3x150 + 3x70/3	63.5	68.3	0.132	8930	900
3x185 + 3x95/3	67.4	74.0	0.108	10080	1110
NTSCGEWÖU 12/20 kV.					
3x25 + 3x25/3	46.0	51.0	0.795	3200	150
3x35 + 3x25/3	48.8	55.4	0.565	3690	210
3x50 + 3x25/3	53.0	58.2	0.393	4400	225
3x70 + 3x35/3	57.0	62.3	0.277	5540	420
3x95 + 3x50/3	61.0	67.7	0.210	6660	427
3x120 + 3x70/3	66.4	72.0	0.164	8200	540
3x150 + 3x70/3	70.0	77.9	0.132	9890	900
3x185 + 3x95/3	76.0	81.0	0.108	11200	1110

Il existe aussi une version des câbles avec un faisceau de 6 fibres optiques multimodes / (N)TSCGEWÖU + LWL.

A version of these cables also exists with a bunch of 6 multimode optical fibers / (N)TSCGEWÖU + LWL.

**CABLES POUR ENROULEURS
CABLES DE MINES
VDE 0250 PART. 813**
Température maxi au conducteur : 90°C

**3,6/6 (7,2)kV - 6/10 (12)kV
8,7/15 (18)kV - 12/20 (24)kV**

**REELING CABLES
MINING CABLES
VDE 0250 PART. 813**
Max. conductor temperature : 90°C

1- Ame

Cuivre souple étamé
DIN VDE 0295

2- Couche semi-conductrice

3- Isolation

Caoutchouc HEPR micro filtré
(ref DIN VDE 0207-20)

4- Couche semi-conductrice

5- Gaine intérieure

Caoutchouc synthétique spécial
(q.ty GM1b ref. DIN VDE 0207-21)

6- Tresse textile anti-torsion

7- Gaine extérieure

polychloroprène – PCP (q.ty 5GM3)
Couleur : rouge



New!

1- Conductor

Tinned flexible
DIN VDE 0295

2- Semi-conductive layer

3- Insulation

Micro filtered HEPR rubber compound
(ref DIN VDE 0207-20)

4- Semi-conductive layer

5- Inner Sheath

Special synthetic rubber compound
(q.ty GM1b ref. DIN VDE 0207-21)

6- Anti-twisting textile braid

7- Outer Sheath

Polychloropren – PCP (q.ty 5GM3)
Colour : red

• **Efforts maxi :**

- traction dynamique : 20 N/mm²
- vit. enroulement maxi : 180 à 100 m/min

• **Intensité admissible :**

suivant la norme VDE 0280 part 4

• **Rayon de courbure :** DIN VDE 0298 part.4

(6 à 15 x Ø. du câble selon utilisation).

• **Max mechanical stresses :**

- tensile stress / dynamic : 20 N/mm²
- max. reeling speed : 180 to 100 m/min

• **Current carrying capacity :**

according to VDE 0280 part 4

• **Bending radius :** DIN VDE 0298 part.4

(6 to 15 x cable diameter acc. type of use).

 mobile : -30 ; +80 °C fixed : -40 ; +80 °C	 Bon Good	 flexible	 Très bon Very good	 Oil Resistant	 FLAME RETARDANT IEC 60332-1 EN 50265-2-1	 RoHS COMPLIANT
--	--	---	--	---	---	--

Ces câbles présentent une excellente résistance aux hydrocarbures, à l'ozone, aux rayons UV et autres agressions chimiques.

Ces câbles pour enrouleurs sont utilisés pour l'alimentation d'engins mobiles travaillant dans des conditions très sévères (carrières, mines, zones portuaires, construction de tunnels,...).

Ils sont utilisables dans les systèmes à guidages forcés, avec déflexion sur plusieurs plans et pour installations avec axe d'enroulement dans le sens du déplacement.

These cables have an excellent resistance to hydrocarbons ozone, UV-rays and other chemical attacks.

These reeling cables are used for the supply of mobile machines working under severe conditions (quarries, mines, portuary areas, constructions of tunnels,...).

It is suitable to operate with forced guidance systems with deflection on several planes and equipment with reel axis in direction of travel.

CABLES POUR ENROULEURS CABLES DE MINES VDE 0250 PART. 813 Température maxi au conducteur : 90°C	3,6/6 (7,2)kV - 6/10 (12)kV 8,7/15 (18)kV - 12/20 (24)kV	REELING CABLES MINING CABLES VDE 0250 PART. 813 Max. conductor temperature : 90°C
---	---	---

PANZERFLEX-S	Diamètre extérieur Outer diameter (mm)		Résist. électr. (max C.C. / 20°C) Electr. resist. (max D.C. / 20°C) (Ω/km)	Masse Weight Approx. (kg/km)	Effort de traction maxi Max permissible tensile load (daN)
	mini	maxi			
NTSCGEWÖU 3,6/6 (7,2) kV					
3x25 + 3x25/3	37,9	40,9	0.795	2360	150
3x35 + 3x25/3	39,6	42,6	0.565	2730	210
3x50 + 3x25/3	42,8	45,8	0.393	3350	300
3x70 + 3x35/3	46,9	49,9	0.277	4290	420
3x95 + 3x50/3	51,1	55,1	0.210	5320	570
3x120 + 3x70/3	55,8	59,8	0.170	6690	720
3x150 + 3x70/3	61,1	65,1	0.140	7870	900
3x185 + 3x95/3	65,3	69,3	0.108	9360	1110
3x240 + 3x120/3	70,0	74,0	0.0817	11650	1440
NTSCGEWÖU 6/10 (12) kV					
3x25 + 3x25/3	38,7	41,7	0.795	2410	150
3x35 + 3x25/3	40,8	43,8	0.565	2810	210
3x50 + 3x25/3	43,7	46,7	0.393	3430	300
3x70 + 3x35/3	47,8	50,8	0.277	4380	420
3x95 + 3x50/3	52,0	56,0	0.210	5410	570
3x120 + 3x70/3	56,3	60,3	0.170	6750	720
3x150 + 3x70/3	62,0	66,0	0.140	7980	900
3x185 + 3x95/3	65,9	69,9	0.108	9430	1110
3x240 + 3x120/3	72,4	76,4	0.0817	12080	1440
NTSCGEWÖU 8,7/15 (18) kV					
3x25 + 3x25/3	40,5	43,5	0.795	2590	150
3x35 + 3x25/3	42,6	45,6	0.565	3000	210
3x50 + 3x25/3	45,8	48,8	0.393	3640	300
3x70 + 3x35/3	50,2	54,2	0.277	4690	420
3x95 + 3x50/3	54,5	58,5	0.210	5710	570
3x120 + 3x70/3	60,5	64,5	0.170	7290	720
3x150 + 3x70/3	64,9	68,6	0.140	8330	900
NTSCGEWÖU 12/20 (24) kV					
3x25 + 3x25/3	45,0	48,0	0.795	2990	150
3x35 + 3x25/3	47,0	50,0	0.565	3370	210
3x50 + 3x25/3	50,0	54,0	0.393	4110	300
3x70 + 3x35/3	54,1	58,1	0.277	5120	420
3x95 + 3x50/3	58,0	62,0	0.210	6120	570
3x120 + 3x70/3	64,3	68,3	0.170	7810	720
3x150 + 3x70/3	68,4	72,4	0.140	8870	900
3x185 + 3x95/3	73,7	77,7	0.108	10640	1110
3x240 + 3x120/3	78,8	83,8	0.0817	13160	1440


**CABLES POUR ENROULEURS
CABLES DE MINES
VDE 0250 PART. 813**

**3,6/6 (7,2)kV - 6/10 (12)kV
8,7/15 (18)kV - 12/20 (24)kV**

**REELING CABLES
MINING CABLES
VDE 0250 PART. 813**

Température maxi au conducteur : 90°C

Max. conductor temperature : 90°C

<p>1- Ame Cuivre souple étamé IEC 228 - classe 5</p> <p>2- Couche semi-conductrice</p> <p>3- Isolation Caoutchouc HEPR micro filtré</p> <p>4- Couche semi-conductrice</p> <p>5- Fibres optiques 6/12/18 brins dans 6 tubes.</p> <p>6- Gaine intérieure Bourrage polychloroprène spécial</p> <p>7- Tresse textile anti-torsion</p> <p>8- Gaine extérieure polychloroprène – PCP Couleur : rouge</p>		<p>1- Conductor Tinned flexible IEC 228 - classe 5</p> <p>2- Semi-conductive layer</p> <p>3- Insulation Micro filtered HEPR rubber compound</p> <p>4- Semi-conductive layer</p> <p>5- 6/12/18 optical fiber by 6 looses tubes</p> <p>6- Inner Sheath Special PCP rubber compound filler</p> <p>7- Anti-twisting textile braid</p> <p>8- Outer Sheath Polychloropren – PCP Colour : red</p>
--	--	--

• **Efforts maxi :**

- traction dynamique : 20 N/mm²
- vit. enroulement maxi : 180 m/min
- vit. maxi / guirlande : 120 m/min

• **Intensité admissible :**

suivant la norme VDE 0280 part 4

• **Rayon de courbure :** DIN VDE 0298 part.4

(6 à 15 x Ø. du câble selon utilisation).

• **Max mechanical stresses :**

- tensile stress / dynamic : 20 N/mm²
- max. reeling speed : 180 m/min
- max. speed / festoon : 120 m/min

• **Current carrying capacity :**

according to VDE 0280 part 4

• **Bending radius :** DIN VDE 0298 part.4

(6 to 15 x cable diameter acc. type of use).

 mobile : -30 ; +80 °C fixed : -40 ; +80 °C	 Bon Good	 flexible	 Très bon Very good	 Oil Resistant	<p>FLAME RETARDANT</p>  IEC 60332-1 EN 50265-2-1	 RoHS COMPLIANT
--	--	---	--	---	---	--

Ces câbles présentent une excellente résistance aux hydrocarbures, à l'ozone, aux rayons UV et autres agressions chimiques.

Ces câbles pour enrouleurs sont utilisés pour l'alimentation d'engins mobiles travaillant dans des conditions très sévères (carrières, mines, zones portuaires, construction de tunnels,...).

Ils sont utilisables dans les systèmes à guidages forcés, avec déflexion sur plusieurs plans et pour installations avec axe d'enroulement dans le sens du déplacement.

These cables have an excellent resistance to hydrocarbons ozone, UV-rays and other chemical attacks.

These reeling cables are used for the supply of mobile machines working under severe conditions (quarries, mines, portuary areas, constructions of tunnels,...).

It is suitable to operate with forced guidance systems with deflection on several planes and equipment with reel axis in direction of travel.

CABLES POUR ENROULEURS
CABLES DE MINES
VDE 0250 PART. 813

3,6/6 (7,2)kV - 6/10 (12)kV
8,7/15 (18)kV - 12/20 (24)kV

REELING CABLES
MINING CABLES
VDE 0250 PART. 813

Température maxi au conducteur : 90°C

Max. conductor temperature : 90°C

NTSCGEWÖU	Diamètre extérieur Outer diameter (mm)		Résist. électr. (max C.C. / 20°C) Electr. resist. (max D.C. / 20°C) (Ω/km)	Masse Weight Approx. (kg/km)	Effort de traction maxi Max permissible tensile load (daN)
	nominal	maxi			
NTSCGEWÖU 3,6/6 (7,2) kV					
3x25 + 2x25/2+FO	38,8	41,8	0.780	2490	150
3x35 + 2x25/2+FO	41,2	44,2	0.554	2980	210
3x50 + 2x25/2+FO	44,0	47,0	0.386	3510	300
3x70 + 2x35/2+FO	48,1	51,1	0.272	4500	420
3x95 + 2x50/2+FO	52,7	56,7	0.206	5580	570
3x120 + 2x70/2+FO	56,9	60,9	0.161	6930	720
3x150 + 2x70/2+FO	62,7	66,7	0.129	8190	900
3x185 + 2x95/2+FO	66,4	70,4	0.106	9750	1110
3x240 + 2x120/2+FO	76,1	80,1	0.0801	12460	1440
NTSCGEWÖU 6/10 (12) kV					
3x25 + 2x25/2+FO	39,5	42,5	0.780	2540	150
3x35 + 2x25/2+FO	42,0	45,0	0.554	3060	210
3x50 + 2x25/2+FO	44,8	47,8	0.386	3590	300
3x70 + 2x35/2+FO	48,3	52,3	0.272	4570	420
3x95 + 2x50/2+FO	53,5	57,5	0.206	5680	570
3x120 + 2x70/2+FO	57,6	61,6	0.161	7020	720
3x150 + 2x70/2+FO	63,3	67,3	0.129	8280	900
3x185 + 2x95/2+FO	67,0	71,0	0.106	9720	1110
3x240 + 2x120/2+FO	76,8	80,8	0.0801	12880	1440
NTSCGEWÖU 12/20 (24) kV					
3x25 + 2x25/2+FO	48,0	51,0	0.780	3360	150
3x35 + 2x25/2+FO	51,4	55,4	0.554	4080	210
3x50 + 2x25/2+FO	54,2	58,2	0.386	4670	300
3x70 + 2x35/2+FO	58,3	62,3	0.272	5790	420
3x95 + 2x50/2+FO	63,7	67,7	0.206	7040	570
3x120 + 2x70/2+FO	68,0	72,0	0.161	8510	720
3x150 + 2x70/2+FO	73,9	77,9	0.129	9920	900
3x185 + 2x95/2+FO	77,0	81,0	0.106	11370	1110
3x240 + 2x120/2+FO	82,1	87,1	0.0801	13840	1440

CABLES POUR ENROULEURS CABLES DE MINES	1,8/3 (3,6) kV - 3,6/6 (7,2) kV 6/10 (12) kV - 8,7/15 (18) kV 12/20 (24) kV - 18/30 (36) kV	REELING CABLES MINING CABLES
Température maxi au conducteur : 90°C		Max. conductor temperature : 90°C

<p>1- Ame Cuivre souple, FSC > classe 5 - IEC 228</p> <p>2- Couche semi-conductrice</p> <p>3- Isolation Rheyclean, base EPDM</p> <p>4- Couche semi-conductrice</p> <p>5- Gaine intérieure Caoutchouc synthétique spécial</p> <p>6- Tresse textile anti-torsion</p> <p>7- Gaine extérieure polychloroprène – PCP Couleur : rouge</p>		<p>1- Conductor Flexible plain copper FSC > class 5 - IEC 228</p> <p>2- Semi-conductive layer</p> <p>3- Insulation Rheyclean, based on EPDM compound</p> <p>4- Semi-conductive layer</p> <p>5- Inner Sheath Special synthetic rubber</p> <p>6- Anti-twisting textile braid</p> <p>7- Outer Sheath Polychloropren – PCP Colour : red</p>
---	--	---

• Efforts maxi :

- traction statique : 15 N/mm²
- traction dynamique : 30 N/mm²
- vit. enroulement maxi : 190 m/min
- torsion : ± 25°/m

• Intensité admissible :

suivant la norme VDE 0280 part 4

Rayon de courbure en installation fixe : 6 x Ø. du câble.

• Max mechanical stresses :

- tensile stress / static : 15 N/mm²
- tensile stress / dynamic : 30 N/mm²
- max. reeling speed : 190 m/min
- torsion : ± 25°/m

• Current carrying capacity :

according to VDE 0280 part 4

Bending radius for fixed installation : 6 x cable diameter.

 mobile : -35 ; +80 °C fixed : -50 ; +80 °C	 Bon Good	 Extra-souple High-flexible	 Très bon Very good	 Oil Resistant	FLAME RETARDANT  IEC 60332-1 EN 50265-2-1	 RoHS COMPLIANT
--	--	--	--	---	---	--

Ces câbles présentent une excellente résistance aux hydrocarbures, à l'ozone, aux rayons UV et autres agressions chimiques.

Ces câbles pour enrouleurs sont utilisés pour l'alimentation d'engins mobiles travaillant dans des conditions très sévères (carrières, mines, zones portuaires, construction de tunnels,...).

These cables have an excellent resistance to hydrocarbons ozone, UV-rays and other chemical attacks.

These reeling cables are used for the supply of mobile machines working under severe conditions (quarries, mines, portuary areas, constructions of tunnels,...).

CABLES POUR ENROULEURS CABLES DE MINES	1,8/3 (3,6) kV - 3,6/6 (7,2) kV 6/10 (12) kV - 8,7/15 (18) kV 12/20 (24) kV - 18/30 (36) kV	REELING CABLES MINING CABLES
Température maxi au conducteur : 90°C		Max. conductor temperature : 90°C

NTSCGEWTOEUS	Diamètre extérieur Outer diameter (mm)		Résist. électr. (max C.C. / 20°C) Electr. resist. (max D.C. / 20°C) (Ω/km)	Masse Weight Approx. (kg/km)	Effort de traction maxi Max permissible tensile load (daN)
	nominal	maxi			
NTSCGEWTOEUS 1,8/3 (3,6) kV					
3x25 + 3x25/3	31	34	0.795	1850	300
3x35 + 3x25/3	34	37	0.565	2320	300
3x50 + 3x25/3	38	41	0.393	2900	300
3x70 + 3x35/3	43	46	0.277	3900	420
3x95 + 3x50/3	49	51	0.210	4900	570
3x120 + 3x70/3	54	57	0.164	6120	720
3x150 + 3x95/3	57	60	0.132	7180	900
3x185 + 3x95/3	62	65	0.108	8600	1110
3x240 + 3x120/3	69	72	0.082	10800	1440
NTSCGEWTOEUS 3,6/6 (7,2) kV					
3x25 + 3x25/3*	39	42	0.795	2350	300
3x35 + 3x25/3*	42	45	0.565	2900	300
3x50 + 3x25/3	46	49	0.393	3550	300
3x70 + 3x35/3	49	52	0.277	4460	420
3x95 + 3x50/3	55	58	0.210	5500	570
3x120 + 3x70/3	58	61	0.164	6600	720
3x150 + 3x95/3	64	67	0.132	8000	900
3x185 + 3x95/3	68	71	0.108	9300	1110
3x240 + 3x120/3	73	76	0.082	11350	1440
NTSCGEWTOEUS 6/10 (12) kV					
3x25 + 3x25/3*	39	42	0.795	2350	300
3x35 + 3x25/3*	42	45	0.565	2900	300
3x50 + 3x25/3	46	49	0.393	3550	300
3x70 + 3x35/3	49	52	0.277	4460	420
3x95 + 3x50/3	55	58	0.210	5500	570
3x120 + 3x70/3	58	61	0.164	6600	720
3x150 + 3x95/3	64	67	0.132	8000	900
3x185 + 3x95/3	68	71	0.108	9300	1110
3x240 + 3x120/3	73	76	0.082	11350	1440

* : produits stockés

* : stocked products

CABLES POUR ENROULEURS CABLES DE MINES	1,8/3 (3,6) kV - 3,6/6 (7,2) kV 6/10 (12) kV - 8,7/15 (18) kV 12/20 (24) kV - 18/30 (36) kV	REELING CABLES MINING CABLES
Température maxi au conducteur : 90°C		Max. conductor temperature : 90°C

NTSCGEWTOEUS	Diamètre extérieur Outer diameter (mm)		Résist. électr. (max C.C. / 20°C) Electr. resist. (max D.C. / 20°C) (Ω/km)	Masse Weight Approx. (kg/km)	Effort de traction maxi Max permissible tensile load (daN)
	nominal	maxi			
NTSCGEWTOEUS 8,7/15 (18) kV					
3x25 + 3x25/3*	39	42	0.795	2350	300
3x35 + 3x25/3*	42	45	0.565	2900	300
3x50 + 3x25/3	46	49	0.393	3550	300
3x70 + 3x35/3	49	52	0.277	4460	420
3x95 + 3x50/3	55	58	0.210	5500	570
3x120 + 3x70/3	58	61	0.164	6600	720
3x150 + 3x95/3	64	67	0.132	8000	900
3x185 + 3x95/3	68	71	0.108	9300	1110
3x240 + 3x120/3	73	76	0.082	11350	1440
NTSCGEWTOEUS 12/20 (24) Kv					
3x25 + 3x25/3	46	49	0.795	3000	300
3x35 + 3x25/3	48	51	0.565	3400	300
3x50 + 3x25/3	50	53	0.393	3900	300
3x70 + 3x35/3	55	58	0.277	5050	420
3x95 + 3x50/3	58	61	0.210	5900	570
3x120 + 3x70/3	61	64	0.164	6950	720
3x150 + 3x95/3	66	69	0.132	8210	900
3x185 + 3x95/3	70	73	0.108	9550	1110
3x240 + 3x120/3	77	80	0.082	12200	1440
NTSCGEWTOEUS 18/30 (36) Kv					
3x35 + 3x25/3	60	63	0.565	4830	300
3x50 + 3x25/3	62	65	0.393	5310	300
3x70 + 3x35/3	64	67	0.277	6150	420
3x95 + 3x50/3	66	69	0.210	7000	570
3x120 + 3x70/3	79	72	0.164	8050	720
3x150 + 3x95/3	75	78	0.132	9510	900
3x185 + 3x95/3	77	80	0.108	10800	1110
3x240 + 3x120/3	85	88	0.082	13300	1440
3x300 + 3x150/3	89	93	0.066	15500	1800

* : produits stockés

* : stocked products

SPREADERFLEX®

**CABLES POUR ENROULEMENT
EN CORBEILLE OU PANIER**

Température maxi au conducteur : 70°C

**3GSLTOE
0,6/1 kV**

**CABLES FOR GRAVITY-FED
COLLECTOR BASKET OPERATION**

Maximum conductor temperature : 70°C

1- Élément porteur central

Jonc caoutchouc avec tresse ou assemblage filaire Aramide (Kevlar®)

2- Ame

Cuivre nu Extra souple

3- Isolation

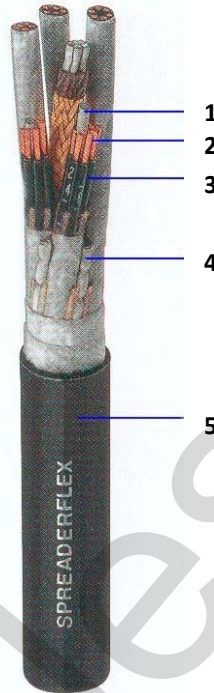
EPR spécial basses températures (3GI3) suiv. DIN VDE 0207

4- Filins d'équilibrage

billes de plomb + textile

5- Gaine extérieure

Polyuréthane – 11YM1
Couleur : noir



1- Central support element

Round rubber filler Aramide (Kevlar®) braid or threads

2- Conductor

High flexible bare copper

3- Insulation

Special EPR compound based on type 3GI3 acc. DIN VDE 0207

4- balancing cords


Lead balls cords + textile

5- Outer sheath

Polyurethane – 11YM1
colour : black

• Vitesse max. de déplacement

suspente verticale : 160 m/min



• Max. running speed

hoist (vertical reeling) : 160 m/min

• Repérage des conducteurs

isolation des conducteurs noirs numérotés en blanc + 1 vert/jaune

• Core identification

Black insulation with white printed numbers + 1 green/yellow core

• Effort maximum de traction

15 N/mm² x section de cuivre.

• Maximum tensile strength

15 N/mm² x copper cross-section.

 <p>mobile : -20 ; +60 °C fixed : -20 ; +60 °C</p>	 <p>Bon Good</p>	 <p>Extra-souple High-flexible</p>	 <p>Très bon Very good</p>	 <p>Oil Resistant</p>	<p>FLAME RETARDANT</p>  <p>IEC 60332-1 EN 50265-2-1</p>	 <p>RoHS COMPLIANT</p>
---	---	---	---	---	--	---

L'élément porteur associé aux filins d'équilibrage en plomb permet une suspente vertical du câble sur 50 mètres tout en conservant un coefficient de sécurité de 5 sur la charge de rupture.

The specific construction of this cable forgive high mechanical properties. The breaking load is rated to provide a safety factor of 5 when the cable is suspended vertically for 50 meters.

SPREADERFLEX®

**CABLES POUR ENROULEMENT
EN CORBEILLE OU PANIER**
**3GSLTOE
0,6/1 kV**
**CABLES FOR GRAVITY-FED
COLLECTOR BASKET OPERATION**

Température maxi au conducteur : 70°C

Maximum conductor temperature : 70°C

SPREADERFLEX YSLTÖ	Diamètre extérieur <i>Outer diameter</i>		Intensité admissible ⁽¹⁾ <i>Permissible current rating⁽¹⁾</i>	Poids de cuivre <i>Copper Index</i> (kg/km)	Masse <i>Weight</i> Approx. (kg/km)
	Approx. (mm)				
	mini	maxi	(A)		
48 x 1 *	31.6	34.6	4	460.8	2250
24 x 2.5*	28.1	31.1	8	576.0	1600
30 x 2.5 *	31.6	34.6	8	720.0	2010
36 x 2.5 *	35.1	38.1	8	864.0	2330
42 x 2.5 *	37.5	40.5	7	1008.0	3020
48 x 2.5 *	42.3	43.3	7	1152.0	3420
54 x 2.5 *	46.7	47.5	7	1296.0	3460
20 x 3.5	30.3	33.3	12	672.0	2000
24 x 3.5	32.0	35.0	10	806.4	2510
30 x 3.5	34.9	37.9	10	1008.0	2970
36 x 3.5	38.9	41.9	9	1209.6	3950
42 x 3.5 *	43.4	46.4	9	1411.2	5020
7 x 4*	18.2	20.2	22	268.8	750
32 x 3.5 + 4 x 1F.O.	38.9	41.9	10	1075.2	3750

(1) : Température ambiante : 30°C
* sections stockées en usine

(1) : Ambient temperature : 30°C
* stocked items at the manufacture

BASKETHEAVYFLEX®

CABLES POUR ENROULEMENT EN CORBEILLE OU PANIER

**3GRDGÖU
300/500V**

CABLES FOR GRAVITY-FED COLLECTOR BASKET OPERATION

Température maxi au conducteur : 90°C

Maximum conductor temperature : 90°C

<p>1- Élément porteur Jonc central Aramide (Kevlar®)</p> <p>2- Ame Cuivre étamé Souple - IEC 60228 classe 5</p> <p>3- Isolation Mélange EPR à hautes propriétés mécaniques</p> <p>Assemblage à pas court en sixtes avec rubans textile de séparation</p> <p>5- Gaine extérieure Mélange spécial CSP - noir Résistant aux UV et lubrifiants</p>		<p>1- Support element Central Aramide (Kevlar®) yarns</p> <p>2- Conductor Tinned copper Flexible - IEC 60228 Class.5</p> <p>3- Insulation EPR with improved mechanical characteristics</p> <p>Short-lay six cores laid up with with separator textile tapes</p> <p>5- Outer sheath Special CSP compound - black UV + lubricants resistant</p>
--	--	---

• **Vitesse max. de déplacement**
suspenste verticale : 160 m/min

• **Max. running speed**
hoist (vertical reeling) : 160 m/min

• **Repérage des conducteurs**
isolation des conducteurs noirs numérotés en blanc
+ 1 vert/jaune

• **Core identification**
Black insulation with white printed numbers + 1
green/yellow core

• **Effort maximum de traction**
15 N/mm² x section de cuivre.

• **Maximum tensile strength**
15 N/mm² x copper cross-section.

 mobile : -25 ; +60 °C fixed : -40 ; +60 °C	 Bon Good	 Souple Flexible	 Très bon Very good	 Oil Resistant	<p>FLAME RETARDANT</p>  IEC 60332-1 EN 50265-2-1	 RoHS COMPLIANT
--	--	---	--	---	---	--

BASKETHEAVYFLEX®

CABLES POUR ENROULEMENT EN
CORBEILLE OU PANIER

3GRDGÖU
300/500V

CABLES FOR GRAVITY-FED
COLLECTOR BASKET OPERATION

Température maxi au conducteur : 90°C

Maximum conductor temperature : 90°C

BASKETHEAVYFLEX	Diamètre extérieur <i>Outer diameter</i> approx. (mm)		Rayon de courbure <i>Bending radius</i> (mm)	Poids de cuivre <i>Copper Index</i> (kg/km)	Masse <i>Weight</i> Approx. (kg/km)	Traction max. <i>Max. tensile</i> <i>strength</i> (N)
	mini	maxi				
6x6x2.5 (36)	39,1	43,1	650	864	2790	4000
7x6x2.5 (42)	43,0	47,0	710	1008	3260	4000
8x6x2.5 (48)	46,4	50,4	760	1152	3690	4000
9x6x2.5 (54)	50,1	54,1	820	1296	4280	4000
6x6x3.3 (36)	42,7	46,7	710	1140.48	3380	4000
7x6x3.3 (42)	47,1	51,1	770	1330.56	3980	4000
8x6x3.3 (48)	51,2	55,2	830	1520.64	4560	4000
8x6x3.3 (54)	55,5	59,5	900	1710.72	5310	4000

CABLES SILICONE POUR HAUTES & BASSES TEMPERATURES HIGH & LOW TEMPERATURES SILICONE CABLES

- **SiD** - UNIPOLAIRES MASSIFS NON BLINDES / SOLID UNSCREENED SINGLE CORE 244
- **SiF/GL** - UNPOLAIRE RENFORCE FIBRE DE VERRE / FIBERGLASS REINFORCED SINGLE CORE 245
- **SiF / SiHF** - SOUPLES NON BLINDES / FLEXIBLE UNSCREENED 247
- **SiHF-C-Si** - SOUPLES BLINDES / FLEXIBLE SCREENED 249
- **SiHF/GL-P** - SOUPLES - TRESSE ACIER / FLEXIBLE - STEEL WIRE BRAID 251



SID

FILS SILICONE RIGIDES
SANS HALOGENE

300/500 V

SOLID SINGLE CORE SILICONE
HALOGEN FREE

Température maxi au conducteur : 180°C

Maximum conductor temperature : 180°C

1- AmeCuivre étamé / massif
IEC 228**2- Isolation**

Caoutchouc de silicone

**1- Conductor**Tinned copper / solid
IEC 228**2- Insulation**

Silicone rubber

• **Domaine de température**en régime permanent : -60°C ; +180°C
en pointe : +220°C• **Repérage des conducteurs**noir - bleu - rouge - vert/jaune - brun - gris - marron -
orange - violet - blanc - bleu foncé
combinaisons bi-couleurs sur demande.• **Temperature range**permanent use : -60°C ; +180°C
for short periods : +220°C• **Core identification**black - blue - red - green/yellow - brown - grey -
orange - violet - white - dark blue
two-coloured combinations on request.

 -60 ; +180 °C	 Bon Good	 Rigide	 Très bon Very good	FLAME RETARDANT  IEC 60332-1 EN 50265-2-1	LOW SMOKE FUME LOW HALOGENE  IEC 61034-2 IEC 60754-1	 RoHS COMPLIANT
--	--	---	--	--	---	--

Ces fils **sans halogène** sont conçus pour travailler
par des températures élevées ou basses.On les trouve plus particulièrement pour
l'équipement d'appareils de chauffage ou
d'éclairage, d'installations frigorifiques, dans les
industries métallurgiques, chimiques, céramiques
en installation fixeThese **halogen free** single core are selected for
working under high or low temperatures.They can fit more particularly heating or lighting
appliances, refrigerating installations, in metallurgic,
ceramic, chemical for permanent installation.

SID	Diamètre extérieur Outer diameter (mm)	Poids de cuivre Copper Index (kg/km)	Masse Weight Approx. (kg/km)
1 x 0,50	2,0	4,8	7,5
1 x 0,75	2,1	7,2	10,2
1 x 1	2,3	9,6	12,6
1 x 1,5	2,5	14,4	18,1

SID	Diamètre extérieur Outer diameter (mm)	Poids de cuivre Copper Index (kg/km)	Masse Weight Approx. (kg/km)
1 x 2,5	3,2	24,0	28,7
1 x 4	3,9	38,0	45,2
1 x 6	4,4	58,0	64,3

SIF/GL - H05SJ-K

CABLES SILICONE SOUPLES
SANS HALOGENE

300/500 V

FLEXIBLE SILICONE CABLES
HALOGEN FREE

Température maxi au conducteur : 180°C

Maximum conductor temperature : 180°C

1- Ame

Cuivre étamé
Souple classe 5
IEC 228

2- Isolation

Caoutchouc de silicone

3- Tresse en fibre de verre

imprégnée silicone

**1- Conductor**

Tinned copper
Flexible - Class 5
IEC 228

2- Insulation

Silicone rubber

3- Glass Fiber braid

Silicone impregnated

• **Tension nominale (U₀/U)** 300/500 V

• **Domaine de température**

- en régime permanent : -60°C ; +180°C
- en pointe : +250°C

• **Rayon de courbure**

- utilisation mobile : 15 x Diamètre extérieur
- utilisation fixe : 6 x Diamètre extérieur

Ces fils et câbles **sans halogène** sont conçus pour travailler par des températures élevées ou basses.

On les trouve plus particulièrement pour l'équipement d'appareils de chauffage ou d'éclairage, d'installations frigorifiques, dans les industries métallurgiques, chimiques, céramiques et constructions navales.

Ils présentent une bonne résistance aux huiles haute densité, graisses végétales et animales, aux alcools, à l'eau de mer...

La tresse de verre imprégnée de silicone permet une meilleure tenue mécanique du câble.

• **Tension nominale (U₀/U)** 300/500 V

• **Temperature range**

- permanent use : -60°C ; +180°C
- for short periods : +250°C

• **Bending radius**

- dynamic use : 15 x Outer diameter
- static use : 6 x Outer diameter

These **halogen free** single and multicore cables are selected for working under high or low temperatures.

They can fit more particularly heating or lighting appliances, refrigerating installations, in metallurgic, ceramic, chemical and ship building.

They present a good resistance to high molecular density oils, vegetables and animals fats, alcohols, seawater,...

The silicone impregnated glass fiber braid increases the mechanical property of the cable.

 -60 ; +180 °C	 Bon Good	 flexible	 Très bon Very good	FLAME RETARDANT  IEC 60332-1 EN 50265-2-1	LOW SMOKE FUME LOW HALOGENE  IEC 61034-2 IEC 60754-1	 RoHS COMPLIANT
--	--	---	--	--	---	--

SIF/GL - H05SJ-K

CABLES SILICONE SOUPLES
SANS HALOGENE

300/500 V

FLEXIBLE SILICONE CABLES
HALOGEN FREE

Température maxi au conducteur : 180°C

Maximum conductor temperature : 180°C

H05SJ-K SIF/GL	Diamètre extérieur <i>Outer diameter</i> (mm)	Poids de cuivre <i>Copper Index</i> (kg/km)	Masse <i>Weight</i> Approx. (kg/km)
H05SJ-K (VDE 0282-3)			
1.5	3,5	14,4	24
2.5	4,2	24	38
SIF/GL			
0.25	1.8	2.4	8
0.50	2.1	4.8	11
0.75	2.3	7.2	14
1.0	2.5	9.6	17
1.5	2.8	14.4	22
2.5	3.5	24.0	37
4	4.1	38.0	55
6	4.7	58	74

SIF/GL	Diamètre extérieur <i>Outer diameter</i> (mm)	Poids de cuivre <i>Copper Index</i> (kg/km)	Masse <i>Weight</i> Approx. (kg/km)
10	6.1	96	116
16	7.5	154	172
25	9.1	240	261
35	10.6	336	354
50	12.0	480	511
70	13.7	672	725
95	15.6	912	923
120	17.4	1152	1189
150	19.3	1440	1464
185	21.4	1776	1803
240	24.3	2304	2375
300	30.9	2880	3490

SIF / SIHF

CABLES SILICONE SOUPLES
SANS HALOGENE

300/500 V

FLEXIBLE SILICONE CABLES
HALOGEN FREE

Température maxi au conducteur : 180°C

Maximum conductor temperature : 180°C

1- AmeCuivre étamé
Souple classe 5
IEC 228**2- Isolation**

Caoutchouc de silicone

3- Gaine extérieureCaoutchouc de silicone
Couleur : rouge brique (SiHF)**1- Conductor**Tinned copper
Flexible - Class 5
IEC 228**2- Insulation**

Silicone rubber

3- Outer sheathCaoutchouc de silicone
colour : brick red (SiHF)• **Domaine de température**en régime permanent : -60°C ; +180°C
en pointe : +220°C• **Repérage des conducteurs**SiF :noir - bleu - rouge - vert/jaune - brun - gris - marron -
orange - violet - blanc - bleu foncé
combinaisons bi-couleurs sur demande.SiHF :Nouveau code couleurs : HD 308 S2
Par numéros à partir de 6 conducteurs avec
conducteur vert/jaune• **Rayon de courbure**

7,5 x Diamètre extérieur

• **Temperature range**permanent use : -60°C ; +180°C
for short periods : +220°C• **Core identification**SiF :black - blue - red - green/yellow - brown - grey -
orange - violet - white - dark blue
two-coloured combinations on request.SiHF :New colour code : HD 308 S2
Printed numbers from 6 cores with earth core• **Bending radius**

7,5 x Outer diameter

Ces fils et câbles **sans halogène** sont conçus pour
travailler par des températures élevées ou basses.On les trouve plus particulièrement pour
l'équipement d'appareils de chauffage ou
d'éclairage, d'installations frigorifiques, dans les
industries métallurgiques, chimiques, céramiques et
constructions navales.Ils présentent une bonne résistance aux huiles
haute densité, graisses végétales et animales, aux
alcools, à l'eau de mer...These **halogen free** single and multicore cables are
selected for working under high or low temperatures.They can fit more particularly heating or lighting
appliances, refrigerating installations, in metallurgic,
ceramic, chemical and ship building.They present a good resistance to high molecular
density oils, vegetables and animals fats, alcohols,
seawater,...

 -60 ; +180 °C	 Bon Good	 flexible	 Très bon Very good	FLAME RETARDANT  IEC 60332-1 EN 50265-2-1	LOW SMOKE FUME LOW HALOGENE  IEC 61034-2 IEC 60754-1	 RoHS COMPLIANT
--	--	---	--	--	---	--

SIF / SIHF

CABLES SILICONE SOUPLES
SANS HALOGENE

300/500 V

FLEXIBLE SILICONE CABLES
HALOGEN FREE

Température maxi au conducteur : 180°C

Maximum conductor temperature : 180°C

	Diamètre extérieur <i>Outer diameter</i> (mm)	Poids de cuivre <i>Copper Index</i> (kg/km)	Masse <i>Weight</i> Approx. (kg/km)
SIF			
1 x 0,25	1,9	2,4	5,4
1 x 0,50	2,1	4,8	8,1
1 x 0,75	2,4	7,2	11,3
1 x 1	2,5	9,6	13,7
1 x 1,5	2,8	14,4	18,8
1 x 2,5	3,4	24,0	30,2
1 x 4	4,2	38,0	47,7
1 x 6	5,2	58,0	70,9
1 x 10	6,8	96,0	119,7
1 x 16	8,4	154,0	187,4
1 x 25	10,3	240,0	289,9
1 x 35	11,6	336,0	398,7
1 x 50	13,9	480,0	559,3
1 x 70	16,0	672,0	766,1
1 x 95	18,4	912,0	1031,2
1 x 120	20,0	1152,0	1284,9
1 x 150	22,6	1440,0	1563,2
1 x 185	24,9	1776,0	1915,0
SIHF			
2 x 0,75	6,3	14,4	55
3 G 0,75	6,7	21,6	66
4 G 0,75	7,6	28,8	84
5 G 0,75	8,4	36,0	102
7 G 0,75	9,1	50,0	126
2 x 1	6,7	19,2	65
3 G 1	7,5	29,0	80
4 G 1	8,0	38,4	95
5 G 1	8,7	48,0	116
7 G 1	9,7	67,0	142
2 x 1,5	7,5	29,0	92
3 G 1,5	8,0	43,0	98

	Diamètre extérieur <i>Outer diameter</i> (mm)	Poids de cuivre <i>Copper Index</i> (kg/km)	Masse <i>Weight</i> Approx. (kg/km)
4 G 1,5	8,9	58,0	140
5 G 1,5	9,7	72,0	165
7 G 1,5	10,5	101,0	212
12 G 1,5	13,7	173,0	342
18 G 1,5	17,0	260,0	515
24 G 1,5	20,0	346,0	707
2 x 2,5	9,3	48,0	138
3 G 2,5	9,8	72,0	167
4 G 2,5	10,8	96,0	203
5 G 2,5	11,8	120,0	247
7 G 2,5	13,0	168,0	313
12 G 2,5	17,5	288,0	595
2 x 4	10,8	77,0	192
3 G 4	11,5	115,0	240
4 G 4	12,7	154,0	294
5 G 4	14,2	192,0	354
7 G 4	15,6	269,0	462
2 x 6	12,5	116,0	265
3 G 6	13,0	173,0	330
4 G 6	14,0	230,0	405
2 x 10	16,1	192,0	390
3 G 10	17,5	288,0	612
4 G 10	19,7	384,0	700
2 x 16	19,0	308,0	388
3 G 16	20,2	462,0	490
4 G 16	22,0	616,0	700
2 x 25	23,2	480,0	690
3 G 25	25,5	720,0	1080
4 G 25	27,6	960,0	1490

SiHF-C-Si


CABLES SILICONE SOUPLES
SANS HALOGENE

Température maxi au conducteur : 180°C

300/500 V

FLEXIBLE SILICONE CABLES
HALOGEN FREE

Maximum conductor temperature : 180°C

<p>1- Ame Cuivre étamé Souple classe 5 IEC 228</p> <p>2- Isolation Caoutchouc de silicone</p> <p>3- Gaine intermédiaire Caoutchouc de silicone</p> <p>4- Blindage : Tresse cuivre étamé</p> <p>5- Gaine extérieure Caoutchouc de silicone Couleur : rouge brique</p>		<p>1- Conductor Tinned copper Flexible - Class 5 IEC 228</p> <p>2- Insulation Silicone rubber</p> <p>3- Inner sheath Silicone rubber</p> <p>4- Screen Tinned copper braid</p> <p>5- Outer sheath Silicone rubber Colour : red-brown</p>
---	--	--

• **Domaine de température**

en régime permanent : -60°C ; +180°C
en pointe : +220°C

• **Temperature range**

permanent use : -60°C ; +180°C
for short periods : +220°C

• **Repérage des conducteurs**

Nouveau code couleurs : HD 308 S2
Par numéros à partir de 6 conducteurs avec
conducteur vert/jaune

• **Core identification**

New colour code : HD 308 S2
Printed numbers from 6 cores with earth core

• **Rayon de courbure**

10 x Diamètre extérieur

• **Bending radius**

10 x Outer diameter

 <p>-60 ; +180 °C</p>	 <p>Bon Good</p>	 <p>flexible</p>	 <p>Très bon Very good</p>	<p>FLAME RETARDANT</p>  <p>IEC 60332-1 EN 50265-2-1</p>	<p>LOW SMOKE FUME LOW HALOGENE</p>  <p>IEC 61034-2 IEC 60754-1</p>	 <p>RoHS COMPLIANT</p>
--	---	---	---	---	---	---

Ces câbles **sans halogène** sont conçus pour travailler par des températures élevées ou basses.

These **halogen free** multicore cables are selected for working under high or low temperatures.

On les trouve plus particulièrement pour l'équipement d'appareils de chauffage ou d'éclairage, d'installations frigorifiques, dans les industries métallurgiques, chimiques, céramiques et constructions navales.

They can fit more particularly heating or lighting appliances, refrigerating installations, in metallurgic, ceramic, chemical and ship building.

SiHF-C-Si

CABLES SILICONE SOUPLES
SANS HALOGENE

Température maxi au conducteur : 180°C

300/500 V

FLEXIBLE SILICONE CABLES
HALOGEN FREE

Maximum conductor temperature : 180°C

SiHF-C-Si	Diamètre extérieur <i>Outer diameter</i> (mm)	Poids de cuivre <i>Copper Index</i> (kg/km)	Masse <i>Weight</i> Approx. (kg/km)
2 x 0.5	8.7	55.5	101
3 x 0.5	8.7	60.8	118
4 x 0.5	9.4	66.5	131
5 x 0.5	10.0	81.6	153
7 x 0.5	10.5	22.2	173
12 x 0.5	13.5	134.4	263
18 x 0.5	15.1	181.0	351
2 x 0.75	9.2	61.4	124
3 x 0.75	9.5	69.1	136
4 x 0.75	10.1	86.7	159
5 x 0.75	10.8	95.2	180
7 x 0.75	11.6	113.3	212
12 x 0.75	14.7	180.3	333
18 x 0.75	17.3	282.1	453
2 x 1.0	9.5	66.7	132
3 x 1.0	9.7	86.2	153
4 x 1.0	10.4	96.8	173
5 x 1.0	11.3	108.3	202
7 x 1.0	12.0	141.2	243
12 x 1.0	15.2	209.8	371
18 x 1.0	17.8	297.4	526

SiHF-C-Si	Diamètre extérieur <i>Outer diameter</i> (mm)	Poids de cuivre <i>Copper Index</i> (kg/km)	Masse <i>Weight</i> Approx. (kg/km)
2 x 1.5	10.7	87.7	172
3 x 1.5	11.2	103.5	198
4 x 1.5	11.8	131.7	235
5 x 1.5	13.3	148.5	281
7 x 1.5	14.3	193.4	345
12 x 1.5	18.0	298.4	531
18 x 1.5	20.9	394.0	720
2 x 2.5	12.1	122.3	230
3 x 2.5	12.9	147.7	275
4 x 2.5	14.2	188.6	340
5 x 2.5	15.3	214.9	394
7 x 2.5	16.9	265.7	488
4 G 4	17.1	294	520
5 G 4	19.4	374	653
4 x 6	18.8	449	781
5 x 6	21.2	563	982
4 x 10	25.7	759	1294
4 x 16	28.4	1180	1988
4 x 25	35.0	1810	2995
4 x 35	39.2	2430	4173

Ces câbles présentent par ailleurs une bonne résistance aux huiles haute densité, graisses végétales et animales, aux alcools, à l'eau de mer...

These cables also present a good resistance to high molecular density oils, vegetables and animals fats, alcohols, seawater,...

SiHF/GL-P

CABLES SILICONE SOUPLES
SANS HALOGENE

Température maxi au conducteur : 180°C

300/500 V

FLEXIBLE SILICONE CABLES
HALOGEN FREE

Maximum conductor temperature : 180°C

1- AmeCuivre étamé
Souple classe 5
IEC 228**2- Isolation**

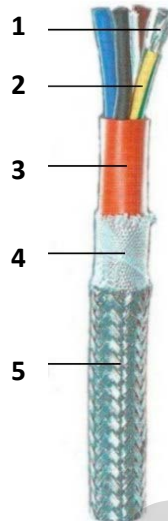
Caoutchouc de silicone

3- Gaine intermédiaire

Caoutchouc de silicone

4- Ruban en soie de verre**5- Ecran extérieur**

Tresse en acier galvanisé

**1- Conductor**Tinned copper
Flexible - Class 5
IEC 228**2- Insulation**

Silicone rubber

3- Inner sheath

Silicone rubber

4- Glass fibre tape**5- Outer screen**

Galvanized steel wire braid

• Domaine de températureen régime permanent : -60°C ; +180°C
en pointe : +220°C**• Repérage des conducteurs**Nouveau code couleurs : HD 308 S2
Par numéros à partir de 6 conducteurs avec
conducteur vert/jaune**• Rayon de courbure**- jusqu'à 6 mm² : 7,5 x diamètre extérieur
- 10 mm² et plus : 15 x diamètre extérieur**• Temperature range**permanent use : -60°C ; +180°C
for short periods : +220°C**• Core identification**New colour code : HD 308 S2
Printed numbers from 6 cores with earth core**• Bending radius**- up to 6 mm² : 7,5 x outer diameter
- 10 mm² and above : 15 x outer diameterCes câbles **sans halogène** sont conçus pour travailler par des températures élevées ou basses.

On les trouve plus particulièrement pour l'équipement d'appareils de chauffage ou d'éclairage, d'installations frigorifiques, dans les industries métallurgiques, chimiques, céramiques et constructions navales.

These **halogen free** multicore cables are selected for working under high or low temperatures.

They can fit more particularly heating or lighting appliances, refrigerating installations, in metallurgic, ceramic, chemical and ship building.

 -60 ; +180 °C	 Bon Good	 Bon Good	 Très bon Very good	FLAME RETARDANT  IEC 60332-1 EN 50265-2-1	LOW SMOKE FUME LOW HALOGENE  IEC 61034-2 IEC 60754-1	 RoHS COMPLIANT
--	--	--	--	--	---	--

SiHF/GL-P

CABLES SILICONE SOUPLES
SANS HALOGENE

300/500 V

FLEXIBLE SILICONE CABLES
HALOGEN FREE

Température maxi au conducteur : 180°C

Maximum conductor temperature : 180°C

SiHF/GL-P	Diamètre extérieur Outer diameter (mm)	Poids de cuivre Copper Index (kg/km)	Masse Weight Approx. (kg/km)
2 x 0.75	7.9	14.4	90
3 x 0.75	8.3	21.6	101
4 x 0.75	9.3	29	129
5 x 0.75	10.0	36	157
7 x 0.75	10.7	50	177
2 x 1.0	8.0	19	97
3 x 1.0	8.9	29	122
4 x 1.0	9.4	38	141
5 x 1.0	10.4	48	166
7 x 1.0	11.1	67	197
2 x 1.5	9.0	29	127
3 x 1.5	9.5	43	145
4 x 1.5	10.3	58	173
5 x 1.5	11.0	72	202
7 x 1.5	12.0	101	244
12 x 1.5	15.5	173	327
18 x 1.5	18.7	259	440
24 x 1.5	21.5	346	600

SiHF/GL-P	Diamètre extérieur Outer diameter (mm)	Poids de cuivre Copper Index (kg/km)	Masse Weight Approx. (kg/km)
2 x 2.5	10.7	48	187
3 x 2.5	11.2	72	205
4 x 2.5	12.1	96	278
5 x 2.5	13.3	120	322
7 x 2.5	14.4	168	380
2 x 4	12.5	77	240
3 x 4	13.0	115	311
4 x 4	15.0	157	384
5 x 4	16.0	192	454
7 x 4	17.5	269	633
2 x 6	15.1	115	321
3 x 6	15.9	173	432
4 x 6	18.0	230	544
5 x 6	19.4	288	656
7 x 6	20.7	403	768
4 x 10	22.1	384	925
4 x 16	26.1	624	1235
4 x 25	30.4	960	1700

Ces câbles présentent par ailleurs une bonne résistance aux huiles haute densité, graisses végétales et animales, aux alcools, à l'eau de mer...

These cables also present a good resistance to high molecular density oils, vegetables and animals fats, alcohols, seawater,...

CABLES POUR POMPES IMMERGEES / SUBMERSIBLE PUMPS CABLES

- H07RN-F X'TREM AD8 - NEOPRENE	254
- RHEYWELL ROND-PLAT / ROUND-FLAT - NEOPRENE	257
- LYONIPOMPE ROND / ROUND - XLPE	260
- DRINCABLE - TML-B ROND-PLAT / ROUND-FLAT - NEOPRENE	262
- PBS-R - PVC	265
- PROTOLON (ST) - MOYENNE TENSION / MIDDLE VOLTAGE	267
- FELTOFLEX TMP - MOYENNE TENSION / MIDDLE VOLTAGE	269

H07RN-F XTREM® AD8

CABLES RONDS NEOPRENE

HD 22.4 / UNE 21027-4 / AD8
Température maxi au conducteur : 90°C

0.6/1 kV

NEOPRENE ROUND CABLES

HD 22.4 / UNE 21027-4 / AD8
Maximum conductor temperature : 90°C

<p>1- Ame Cuivre nu Souple classe 5 jusque 150mm² Extra-souple classe 6 au-delà IEC 228</p> <p>2- Isolation Caoutchouc de type EI4</p> <p>3- Gaine extérieure Caoutchouc de type EM2 Couleur : noir</p>		<p>1- Conductor Bare copper Flexible - Class 5 until 150mm² High flexible Class 6 for upper IEC 228</p> <p>2- Insulation Rubber compound EI4</p> <p>3- Outer sheath Rubber compound EM2 colour : black</p>
---	---	--

• Repérage des conducteurs

- 2 à 5 conducteurs : HD 308 S2
- Par numéros à partir de 6 conducteurs avec conducteur vert/jaune

• Marquage de la gaine

<HAR> Xtrem H07RN-F n G s IEC60245

• Rayon de courbure

- statique : 4 x Diamètre extérieur
- dynamique : 6 x Diamètre extérieur
- dynamique T° < -20°C : 12 x dia. extérieur

• Core identification









- From 2 to 5 cores : HD 308 S2
- Printed numbers from 6 cores with earth core

• Sheath marking

<HAR> XtremH07RN-F n G s. IEC60245

• Bending radius

- static : 4 x Outer diameter
- dynamic : 6 x Outer diameter
- dynamic T° < -20°C : 12 x Outer diameter

 <p>mobile : -25°C ; +90°C fixed : -40°C ; +90°C</p>	 <p>Bon Good</p>	 <p>Submersible AD8</p>	 <p>Flexible</p>	 <p>Oil Resistant</p>	<p>FLAME RETARDANT</p>  <p>IEC 60332-1 EN 50265-2-1 NF C 32-070 / C2</p>	<p>MARINE</p>  <p>DNV</p> <p>Cert. No. E-13365</p>	 <p>RoHS COMPLIANT</p>
---	---	--	---	--	---	---	---

Ce câble est particulièrement prévu pour l'alimentation de puissance ou de commande d'engins mobiles. L'emploi jusqu'à 0,6/1 kV est admis dans le cas d'installations fixes protégées et pour l'alimentation de moteurs. Ce câble répond aussi à la classification AD8, il peut être utilisé en submersion de façon permanente jusque 300 mètres de profondeur.

This cable is particularly designed for the power or control supply of mobile installations or apparatus. It can be used at a voltage of 0,6/1 kV in fixed protected links as well as to supply to motors in lifting plant. This cable also comply with the AD8 classification, it can be used permanently in submersion until 300 meters deep.

H07RN-F XTREM® AD8

CABLES RONDS NEOPRENE

HD 22.4 / UNE 21027-4 / AD8

Température maxi au conducteur : 90°C

450/750V

NEOPRENE ROUND CABLES

HD 22.4 / UNE 21027-4 / AD8

Maximum conductor temperature : 90°C

H07RN-F X'TREM AD8	Diamètre extérieur <i>Outer diameter</i> Approx. (mm)	Intensité admissible ⁽¹⁾ <i>Permissible current rating⁽¹⁾</i> (A)		Poids de cuivre <i>Copper Index</i> (kg/km)	Masse <i>Weight</i> Approx. (kg/km)
		service mobile	install. fixe		
1 x 1.5	-	-	-	-	-
1 x 2.5	-	-	-	-	-
1 x 4	-	-	-	-	-
1 x 6	8.2	38	53	58	112
1 x 10	9.9	53	74	96	175
1 x 16	11.1	71	101	154	241
1 x 25	13.2	94	135	240	354
1 x 35	14.7	117	169	336	467
1 x 50	17.1	146	207	480	645
1 x 70	19.2	185	268	672	861
1 x 95	21.7	222	328	912	1122
1 x 120	23.5	260	383	1152	1385
1 x 150	25.8	300	444	1440	1712
1 x 185	28.8	341	510	1776	2079
1 x 240	32.0	407	607	2304	2669
1 x 300	34.9	468	703	2880	3270
2 x 1	8.2	10	21	19	89
2 x 1.5	8.7	16	26	29	107
2 x 2.5	10.3	25	33	48	154
2 x 4	12.0	34	45	77	216
2 x 6	13.5	43	58	115	284
2 x 10	18.5	60	80	192	498
2 x 16	21.0	79	107	307	710
2 x 25	25.0	105	142	480	1052
3 G 1.0	8.7	10	21	29	106
3 G 1.5	9.7	16	26	43	134
3 G 2.5	11.3	25	36	72	192
3 G 4	13.0	35	49	115	269
3 G 6	14.3	44	63	173	350
3 G 10	19.8	62	86	288	639
3 G 16	22.3	82	115	461	872
3 G 25	27.7	109	149	720	1299
3 G 35	29.7	135	185	1008	1684
3 G 50	35.4	169	225	1440	2355
3 G 70	39.6	211	289	2016	3108
3 G 95	45.1	250	352	2736	4070

(1) : Température ambiante : 30°C

(1) : Ambient temperature : 30°C

H07RN-F XTREM® AD8

CABLES RONDS NEOPRENE

HD 22.4 / UNE 21027-4 / AD8

Température maxi au conducteur : 90°C

450/750V

NEOPRENE ROUND CABLES

HD 22.4 / UNE 21027-4 / AD8

Maximum conductor temperature : 90°C

H07RN-F X'TREM AD8	Diamètre extérieur <i>Outer diameter</i> Approx. (mm)	Intensité admissible ⁽¹⁾ <i>Permissible current rating⁽¹⁾</i> (A)		Poids de cuivre <i>Copper Index</i> (kg/km)	Masse <i>Weight</i> Approx. (kg/km)
		service mobile	install. fixe		
4 G 1.0	9.6	10	17	38	130
4 G 1.5	10.6	16	23	58	164
4 G 2.5	12.4	20	32	96	237
4 G 4	14.5	30	42	154	337
4 G 6	16.3	37	54	230	452
4 G 10	21.3	52	75	384	781
4 G 16	24.2	69	100	614	1077
4 G 25	30.5	92	127	960	1667
4 G 35	33.3	114	158	1344	2156
4 G 50	38.6	143	192	1920	2971
4 G 70	43.1	178	246	2688	3934
4 G 95	49.5	210	298	3648	5199
4 G 120	54.1	245	346	4608	6360
4 G 150	60.1	282	399	5760	7928
5 G 1.0	10.4	10	17	46	156
5 G 1.5	11.6	16	23	72	202
5 G 2.5	13.8	20	32	120	289
5 G 4	16.3	30	42	192	430
5 G 6	17.9	38	54	288	548
5 G 10	23.6	54	75	480	964
5 G 16	26.8	71	100	768	1355
5 G 25	33.3	94	127	1200	2035
5 G 35	36.8	116	158	1680	2660
7 G 1.5	14.8	16	26	101	302
12 G 1.5	17.8	16	26	173	453
18 G 1.5	21.9	16	26	274	657
24 G 1.5	24.0	16	26	346	818
36 G 1.5	29.3	16	26	518	1155
7 G 2.5	17.0	25	36	168	427
12 G 2.5	21.8	25	36	288	664
18 G 2.5	25.8	25	36	432	948
24 G 2.5	28.3	25	36	576	1194
36 G 2.5	34.9	25	36	864	1704

(1) : Température ambiante : 30°C

(1) : Ambient temperature : 30°C

RHEYWELL®

CABLES IMMERGEABLES

450/750 V
0,6/1 kV

SUBMERSIBLE CABLES

Température maxi au conducteur : 90°C

Maximum conductor temperature : 90°C

1- Ame

Cuivre nu
 Souple classe 5
 IEC 228

2- Isolation

- rond : EPR / 3GI3
 - plat : PR / polyéthylène réticulé

3- Gaine extérieure

EPR
 couleur : - type TL / TLFL : noir
 - type TLT / TLFLT : bleu

**1- Conductor**

Bare copper
 Flexible - Class 5
 IEC 228

2- Insulation

- round shape : EPR
 - flat shape : XLPE

3- Outer sheath

EPR
 colour : - type TL / TLFL : black
 - type TLT / TLFLT : blue

• Domaine de température

utilisation mobile : -40°C ; +90°C
 utilisation fixe : -50°C ; +90°C
 dans l'eau : maxi. +60°C
 dans l'eau potable : maxi. +40°C

• Tension nominale

TL et TLT / pose fixe : 0,6/1 kV
 TL et TLT / util. mobile : 450/750 V
 TLFL et TLFLT : 0,6/1 kV

• Repérage des conducteurs

Nouveau code couleurs : HD 308 S2

Ces câbles sont utilisables pour l'alimentation d'appareils électriques tels que pompes et autres moteurs électriques immergés en permanence.

Ils peuvent être utilisés dans l'eau jusqu'à 250 mètres de profondeur pour les câbles ronds et 500 mètres pour les câbles plats.

- RHEYWELL® TL et TLFL sont utilisables en eau non potable jusqu'à une température de 60°C.

- RHEYWELL® TLT et TLFLT sont utilisables en eau potable jusqu'à une température de 40°C.

• Temperature range

mobile utilization : -40°C ; +90°C
 fixed utilization : -50°C ; +90°C
 in water : max. +60°C
 in drinking water : max. +40°C

• Rated Voltage

TL and TLT / fixe instal. : 0,6/1 kV
 TL and TLT / mobile use : 450/750 V
 TLFL and TLFLT : 0,6/1 kV

• Core identification

New colour code : HD 308 S2

These cables are suitable for permanent use in water as connection cables of electrical appliances, e.g. submersible pumps.

They can be used in water until 250 meters depth for round cables and 500 meters depth for the flat cables.

- RHEYWELL® TL and TLFL are suitable in process water up to 60°C.

- RHEYWELL® TLT and TLFLT are suitable in potable water up to 40°C.

 <p>mobile : -40 ; +90 °C fixed : -50 ; +90 °C</p>	 <p>Bon Good</p>	 <p>Submersible</p>	 <p>Flexible</p>	 <p>Bon Good</p>	<p>FLAME RETARDANT</p>  <p>IEC 60332-1 EN 50265-2-1</p>	 <p>RoHS COMPLIANT</p>
--	---	--	---	--	--	---

RHEYWELL®

CABLES IMMERGEABLES

450/750 V

SUBMERSIBLE CABLES

Température maxi au conducteur : 90°C

0,6/1 kV

Maximum conductor temperature : 90°C

RHEYWELL®	Dimensions extérieures <i>Outer dimensions</i> maxi. (mm)		Intensité admissible ⁽¹⁾ <i>Permissible current rating⁽¹⁾</i> (A)	Rayon de courbure <i>Bending radius</i> (mm)	Poids de cuivre <i>Copper Index</i> (kg/km)	Masse <i>Weight</i> Approx. (kg/km)
TL / TLT – CABLE ROND / ROUND CABLE						
1 x 1.5	6.0	7.0	24	21	14	60
1 x 2.5	6.5	7.5	33	23	24	80
1 x 4	7.5	8.5	42	34	38	100
1 x 6	8.5	9.5	54	38	58	120
1 x 10	10.0	11.0	73	44	96	180
1 x 16	11.5	13.0	98	65	154	240
1 x 25	13.5	15.0	129	75	240	350
1 x 35	14.5	16.0	158	80	336	470
1 x 50	17.0	18.5	198	92	480	650
1 x 70	19.5	21.0	245	105	672	900
1 x 95	22.0	24.0	292	120	912	1150
1 x 120	24.0	26.0	344	130	1152	1400
1 x 150	26.0	28.0	391	140	1440	1800
1 x 185	29.0	31.0	448	155	1776	2000
3 G 1.5	10.0	11.0	22	44	43	140
3 G 2.5	12.0	13.5	30	67	72	210
3 x 4	14.0	15.5	40	77	115	300
3 x 6	15.5	17.0	52	85	173	400
3 x 10	20.5	22.5	70	112	288	650
3 x 16	23.5	25.5	95	127	461	900
3 x 25	27.5	29.5	127	147	720	1300
3 x 35	31.0	33.0	157	165	1008	1700
3 x 50	36.0	39.0	190	195	1440	2300
4 G 1.5	11.0	12.5	22	62	58	200
4 G 2.5	13.5	15.0	30	75	96	250
4 G 4	15.5	17.0	40	85	154	360
4 G 6	17.5	19.0	52	95	230	500
4 G 10	22.0	24.0	70	120	384	800
4 G 16	25.5	28.5	95	142	614	1100
4 G 25	31.0	34.0	127	170	960	1700
4 G 35	35.0	38.0	157	190	1344	2200
4 G 50	39.0	43.0	190	215	1920	3100

RHEYWELL®

CABLES IMMERGEABLES

450/750 V

SUBMERSIBLE CABLES

Température maxi au conducteur : 90°C

0,6/1 kV

Maximum conductor temperature : 90°C

RHEYWELL®	Dimensions extérieures <i>Outer dimensions</i> maxi. (mm)	Intensité admissible ⁽¹⁾ <i>Permissible current rating⁽¹⁾</i> (A)	Rayon de courbure <i>Bending radius</i> (mm)	Poids de cuivre <i>Copper Index</i> (kg/km)	Masse Weight <i>Approx.</i> (kg/km)
TLFL / TLFLT – CABLE PLAT / FLAT CABLE					
3 x 1.5	6.5 x 13.8	22	20	43	140
3 x 2.5	7.1 x 15.1	30	21	72	220
3 x 4	8.5 x 19.3	40	34	115	280
3 x 6	9.6 x 22.2	52	38	173	400
3 x 10	11.2 x 26.9	70	45	288	600
3 x 16	13.0 x 31.2	95	65	461	900
3 x 25	15.6 x 37.6	127	78	720	1200
3 x 35	17.5 x 42.2	157	87	1008	1600
3 x 50	22.5 x 49.6	190	112	1440	2200
3 x 70	23.4 x 56.6	242	117	2016	3000
3 x 95	25.5 x 57.7	293	127	2736	3900
4 G 1.5	6.5 x 16.7	22	20	58	180
4 G 2.5	7.1 x 19.5	30	21	96	230
4 G 4	8.5 x 24.1	40	34	154	350
4 G 6	9.6 x 27.9	52	38	230	450
4 G 10	11.4 x 34.4	70	45	384	800
4 G 16	13.3 x 40.0	95	66	614	1100
4 G 25	15.8 x 46.6	127	79	960	1600
4 G 35	18.0 x 54.2	157	90	1344	2100
4 G 50	22.6 x 61.8	190	113	1920	3000
4 G 70	24.0 x 70.0	242	120	2688	4100
4 G 95	26.1 x 78.4	293	130	3648	5200

(1) : Température ambiante : 30°C

(1) : Ambient temperature : 30°C

D'autres sections sont disponibles sur stock ou sur fabrication.

Other Cross-sections are available from stock or manufacture.

LYONIPOMPE®

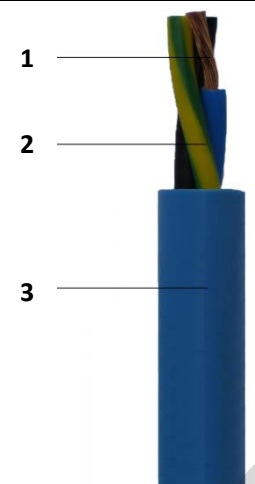
**CABLES RONDS IMMERGEABLES
QUALITE ALIMENTAIRE**

0,6/1 kV

**SUBMERSIBLE ROUND CABLES
FOOD GRADE**

Température maxi au conducteur : 90°C

Maximum conductor temperature : 90°C


<p>1- Ame Cuivre nu Souple classe 5 IEC 228</p> <p>2- Isolation Polyéthylène réticulé</p> <p>3- Gaine extérieure PVC souple couleur : bleu</p>		<p>1- Conductor Bare copper Flexible - Class 5 IEC 228</p> <p>2- Insulation Cross-linked Polyethylen</p> <p>3- Outer sheath Flexible PVC colour : blue</p>
---	---	---

• **Repérage des conducteurs**
HD 308 S2

• **Core identification**
HD 308 S2

• **Marquage de la gaine**
LYONIPOMPE 90 - 1kV - n (G) S mm² - NEXANS -
205 - CE - ACS 03 MAT LY 034

• **Sheath marking**
LYONIPOMPE 90 - 1kV - n (G) S mm² - NEXANS -
205 - CE - ACS 03 MAT LY 034

 <p>in air : -20 ; +60 °C in water : max +40°C</p>	 <p>Bon Good</p>	 <p>Submersible AD8</p>	 <p>Flexible</p>	 <p>Oil Resistant</p>	<p>FLAME RETARDANT</p>  <p>IEC 60332-1 EN 50265-2-1 NF C 32-070 Cat.C2</p>	 <p>RoHS COMPLIANT</p>
---	---	--	---	---	---	---

Ces câbles sont généralement utilisés pour l'alimentation de pompes et autres moteurs électriques immergés. L'isolation en polyéthylène offre une excellente étanchéité et un très bon isolement.
Profondeur maxi d'utilisation : jusqu'à 200 mètres.

These cables are generally used as connection cables for pumps or other engines in submersion. Polyethylen offers an excellent water tightness and a very insulation property.

Max. use depth : up to 200 meters.

LYONIPOMPE®

**CABLES RONDS IMMERGEABLES
QUALITE ALIMENTAIRE**
0,6/1 kV
**SUBMERSIBLE ROUND CABLES
FOOD GRADE**

Température maxi au conducteur : 90°C

Maximum conductor temperature : 90°C

LYONIPOMPE XLPE/PVC	Diamètre extérieur		Intensité admissible ⁽¹⁾ Permissible current rating ⁽¹⁾ (A)	Rayon de courbure Bending radius (mm)	Poids de cuivre Copper Index (kg/km)	Masse Weight Approx. (kg/km)
	Outer diameter (mm) mini	maxi				
CABLE ROND / ROUND CABLE						
1 x 1.5*	5.4	6.0	17.5	30	9.6	30
3 G 1.5*	10.0	11.0	19.5	55	43	130
3 G 2.5	11.0	12.5	27.0	65	72	170
3 x 1.5	10.0	11.0	17.5	55	43	130
3 x 2.5	11.0	12.5	24	65	72	170
3 x 4	12.0	13.2	32	70	115	220
3 x 6	13.2	14.5	41	75	173	285
3 x 10	15.1	16.6	57	85	288	430
3 x 16	17.2	18.8	76	95	461	650
3 x 25	21.5	23.5	96	120	720	1020
3 x 35	23.5	26.5	119	135	1008	1320
3 x 50	27.4	30.0	144	150	1440	1820
3 x 70	31.8	35.0	184	175	1008	2620
3 x 95	36.5	40.0	223	200	1440	3320
3 x 120	40.0	44.0	259	220	1008	4200
4 G 1.5*	10.5	11.6	17.5	60	58	170
4 G 2.5*	11.5	13.0	24	65	96	220
4 G 4*	12.5	14.0	32	70	154	300
4 G 6*	14.0	15.5	41	80	230	380
4 G 10*	16.0	18.0	57	90	384	580
4 G 16*	19.5	22.0	76	110	614	890
4 G 25*	24.0	26.5	96	135	960	1350
4 G 35	26.5	29.5	119	150	1344	1830
4 G 50	30.0	33.0	144	165	1920	2630

(1) : Température ambiante : 30°C
* : câbles tenus en stock

(1) : Ambient temperature : 30°C
* : stocked products

Température ambiante Ambient temperature °C	5	10	15	20	25	30	35	40	45	50	55	60
Coefficient de correction Correction factor	1.27	1.22	1.17	1.12	1.06	1.00	0.94	0.87	0.79	0.71	0.61	0.50



TML-B® / DRINCABLE®

**CABLES IMMERGEABLES
EAU POTABLE**

450/750 V

**SUBMERSIBLE CABLES
DRINKING WATER**

Température maxi au conducteur : 90°C

Maximum conductor temperature : 90°C

<p>1- Ame Cuivre nu Souple classe 5 IEC 228</p> <p>2- Isolation EPR</p> <p>3- Gaine extérieure EPR couleur : BLEU</p>		<p>1- Conductor Bare copper Flexible - Class 5 IEC 228</p> <p>2- Insulation EPR</p> <p>3- Outer sheath EPR colour : BLUE</p>
--	---	---

• **Repérage des conducteurs**







Nouveau code couleurs : HD 308 S2

• **Core identification**

New colour code : HD 308 S2

Ces câbles sont généralement utilisés pour l'alimentation de pompes et autres moteurs électriques immergés en permanence dans l'eau potable ou non potable jusqu'à 800 mètres de profondeur (600m pour câbles plats) et à une température de 70°C.

These cables are generally used as connection cables for submersible pumps in process and potable water up to 800 meters deep (600 meters for flat cables) and to a temperature of 70°C.

 <p>mobile : -25 ; +80 °C fixed : -40 ; +80 °C</p>	 <p>Bon Good</p>	 <p>Submersible (- 800/-600mtr)</p>	 <p>Flexible</p>	 <p>Bon Good</p>	<p>FLAME RETARDANT</p>  <p>IEC 60332-1 EN 50265-2-1</p>	
---	---	--	---	--	--	---

TML-B® / DRINCABLE®

**CABLES IMMERGEABLES
EAU POTABLE**
450/750 V
**SUBMERSIBLE CABLES
DRINKING WATER**
**Maximum conductor temperature :
90°C**

Température maxi au conducteur : 90°C

TML-B	Diamètre extérieur <i>Outer diameter</i> (mm) approx	Intensité admissible ⁽¹⁾ <i>Permissible current rating⁽¹⁾</i> (A)	Rayon de courbure <i>Bending radius</i> (mm)	Poids de cuivre <i>Copper Index</i> (kg/km)	Masse Weight <i>Approx.</i> (kg/km)
CABLE ROND / ROUND CABLE					
3 x 1.5	9.3	24	50	43	150
3 x 2.5	10.9	33	60	72	220
3 x 4	12.3	45	65	115	340
3 x 6	14.0	58	80	173	480
3 x 10	16.8	80	105	288	750
3 x 16	19.1	107	120	461	1100
3 x 25	23.8	141	140	720	1450
3 x 35	26.7	176	155	1008	2100
3 x 50	37.3	216	180	1440	2800
4 x 1.5	10.5	24	55	58	190
4 x 2.5	12.3	33	65	96	280
4 x 4	13.9	45	75	154	390
4 x 6	15.7	58	90	230	520
4 x 10	18.7	80	100	384	600
4 x 16	21.2	107	115	614	840
4 x 25	26.5	141	140	960	1280
4 x 35	29.4	176	170	1344	1700
4 x 50	24.8	216	195	1920	2450
4 x 70	39.9	279	220	2688	3370
4 x 95	45.9	342	245	3648	4430
4 x 120	50.7	400	265	4608	5260
5 G 1.5	15.0	24	60	72	230
5 G 2.5	17.0	33	70	120	340
5 G 4	19.5	44	80	192	470
5 G 6	24.5	58	100	288	640
5 G 10	30.5	80	125	480	1150
5 G 16	35.5	107	145	768	1700

(1) : Température ambiante : 30°C

(1) : Ambient temperature : 30°C

D'autres sections sont disponibles sur stock ou sur fabrication.

Other Cross-sections are available from stock or manufacture.



TML-B® / DRINCABLE®

**CABLES IMMERGEABLES
EAU POTABLE**
450/750 V
**SUBMERSIBLE CABLES
DRINKING WATER**
**Maximum conductor temperature :
90°C**

Température maxi au conducteur : 90°C

TML-B	Diamètre extérieur <i>Outer diameter</i> (mm)		Intensité admissible ⁽¹⁾ <i>Permissible current rating⁽¹⁾</i> (A)	Rayon de courbure <i>Bending radius</i> (mm)	Poids de cuivre <i>Copper Index</i> (kg/km)	Masse <i>Weight</i> Approx. (kg/km)
	mini	maxi				
CABLE ROND / ROUND CABLE						
7 G 1.5	16.3		24	65	101	260
12 G 1.5	17.5		24	70	72	380
7 G 2.5	19.1		33	76	168	380
12 G 2.5	22.7		33	80	288	580

(1) : Température ambiante : 30°C

(1) : Ambient temperature : 30°C

TML-B	Dimensions extérieures <i>Outer dimensions</i> (mm)		Intensité admissible ⁽¹⁾ <i>Permissible current rating⁽¹⁾</i> (A)	Rayon de courbure <i>Bending radius</i> (mm)	Poids de cuivre <i>Copper Index</i> (kg/km)	Masse <i>Weight</i> Approx. (kg/km)
CABLE PLAT / FLAT CABLE						
3 x 1.5	13 x 7		24	30	43	125
3 x 2.5	16 x 8		33	35	72	185
3 x 4	19 x 9		45	40	115	290
3 x 6	23 x 10		58	40	173	400
3 x 10	28 x 12		80	50	288	620
3 x 16	31 x 14		107	60	461	900
3 x 25	37 x 17		141	70	720	1150
3 x 35	38 x 17		176	70	1008	1550
3 x 50	45 x 20		216	80	1440	2200
4 x 1.5	17 x 7		24	30	58	160
4 x 2.5	20 x 8		33	35	96	250
4 x 4	24 x 9		45	40	154	340
4 x 6	26 x 10		58	40	230	450
4 x 10	31 x 11		80	45	384	850
4 x 16	36 x 13		107	55	614	1200
4 x 25	45 x 15		141	60	960	1600
4 x 35	48 x 17		176	70	1344	2100
4 x 50	59 x 20		216	80	1920	2900

(1) : Température ambiante : 30°C

(1) : Ambient temperature : 30°C

D'autres sections sont disponibles sur stock ou sur fabrication

Other Cross-sections are available from stock or manufacture.



PBS-R®


**CABLES RONDS IMMERGEABLES
QUALITE ALIMENTAIRE**

Température maxi au conducteur : 70°C

0,6/1 kV

**SUBMERSIBLE ROUND CABLES
FOOD GRADE**

Maximum conductor temperature : 70°C

<p>1- Ame Cuivre nu Souple classe 5 IEC 228</p> <p>2- Isolation PVC TI2 / HD. 21.1</p> <p>3- Gaine extérieure Thermoplastique supérieur atoxique qualité alimentaire couleur : bleu RAL 5012</p>		<p>1- Conductor Bare copper Flexible - Class 5 IEC 228</p> <p>2- Insulation PVC TI2 / HD. 21.1</p> <p>3- Outer sheath Special thermoplastic compound food grade colour : blue RAL 5012</p>
---	--	---

Attestation de conformité sanitaire (ACS) n° 04 ACC LI 021 / validité : 01-06-2009

• **Repérage des conducteurs**

Nouveau code couleurs : HD 308 S2

• **Core identification**

New colour code : HD 308 S2

• **Marquage de la gaine**

PBS-R n x s mm² 0.6/1kV ACS alimentaire
immersion permanente NFC15-100 AD8 - 368

• **Marquage de la gaine**

PBS-R n x s mm² 0.6/1kV ACS alimentaire
immersion permanente NFC15-100 AD8 - 368

 mobile : -25 ; +70 °C fixed : -40 ; +70 °C in water : max +40°C	 Bon Good	 Submersible ACS	 Flexible	 Oil Resistant	FLAME RETARDANT  IEC 60332-1 EN 50265-2-1 NF C 32-070 Cat.C2	 RoHS COMPLIANT
--	--	---	---	---	---	--

Ces câbles sont généralement utilisés pour l'alimentation de pompes et autres moteurs électriques immergés en milieu alimentaire ou industriel.

Profondeur maxi d'utilisation : jusqu'à 200 mètres.

These cables are generally used as connection cables for pumps or other engines in submersion in food grade or industrial areas .

Max. use depth : up to 200 meters.

PBS-R®

**CABLES RONDS IMMERGEABLES
QUALITE ALIMENTAIRE**
0,6/1 kV
**SUBMERSIBLE ROUND CABLES
FOOD GRADE**

Température maxi au conducteur : 70°C

Maximum conductor temperature : 70°C

PBS-R	Diamètre extérieur <i>Outer diameter</i> (mm)	Masse <i>Weight</i> Approx (Kg/km)	Rayon de courbure <i>Bending radius</i> (mm)
1 x 1.5	6.2	50	36
1 x 2.5	6.8	64	40
1 x 4	7.7	85	45
1 x 6	8.5	110	50
1 x 10	9.5	165	55
1 x 16	11.5	240	65
1 x 25	13.5	340	80
1 x 35	15.0	480	90
1 x 50	17.5	675	105
1 x 70	20.0	900	120
1 x 95	22.5	1200	135
1 x 120	24.0	1400	145
2 x 1.0	8.3	75	50
2 x 1.5	9.2	96	55
2 x 2.5	10.9	145	65
2 x 4	12.3	200	70
2 x 6	13.8	280	80
3 G 1.5	10.0	135	60
3 G 2.5	11.8	175	70
3 G 4	13.4	250	80
3 G 6	15.0	352	90

PBS-R	Diamètre extérieur <i>Outer diameter</i> (mm)	Masse <i>Weight</i> Approx (Kg/km)	Rayon de courbure <i>Bending radius</i> (mm)
3 G 10	16.0	475	95
3 G 16	20.0	685	120
3 x 25	27.0	1050	160
3 x 35	30.0	1305	180
3 x 50	34.0	1820	200
4 G 1.5	11.0	163	65
4 G 2.5	12.9	245	75
4 G 4	14.7	340	85
4 G 6	16.9	455	100
4 G 10	20.0	680	120
4 G 16	23.0	950	135
4 G 25	29.0	1450	170
4 G 35	33.0	1850	195
4 G 50	38.0	2650	225
4 G 70	43.0	4250	255
5 G 1.5	12.3	200	70
5 G 2.5	14.2	265	85
7 G 2.5	15.0	350	90
12 G 2.5	19.5	600	115

**IMMERGEABLE
MOYENNE TENSION**

PROTOLON® (ST) NTSCGEWÖU

**SUBMERSIBLE
MIDDLE VOLTAGE**

**CABLES IMMERGEABLES
CABLES DE PUISSANCE**

**1,8/3 (3,6) kV - 3,6/6 (7,2) kV
6/10 (12) kV - 8.7/15 (18) kV
DIN VDE 0250 PART.813, MSHA* P-189-4**

**SUBMERSIBLE CABLES
POWER SUPPLY CABLES**

Température maxi au conducteur : 90°C

Max. conductor temperature : 90°C

*: MSHA = Mine Safety and Health Administration (USA)

1- Ame

Cuivre étamé souple
IEC 228 - classe 5

2- Couche semi-conductrice

3- Isolation

EPR

4- Couche semi-conductrice

5- Ecran de mise à la terre

- Protolon (ST) : 3 conducteurs CuSn isolés
EPR répartis entre les phases (voir ci-
contre)

- Protolon (ST)... /3E : tresse ou guipage
cuivre autour de chaque phase isolée

6- Gaine intérieure

EPR spécial waterproof

7- Gaine extérieure

base néoprène waterproof – CM
Couleur : rouge



1- Conductor

Flexible tinned copper
IEC 228 - class 5

2- Semi-conductive layer

3- Insulation

EPR

4- Semi-conductive layer

5- Earth screen

- Protolon (ST) : 3 EPR insulated tinned
copper conductors split into three in the outer
interstices

- Protolon (ST) .../3E : individual concentric
copper braid or spinning distributed around the
3 insulated main conductors

6- Inner Sheath

Special waterproofed EPR

7- Outer Sheath

Waterproofed base neopren – CM
Colour : red

• Efforts maxi :

- traction : 15 N/mm²
- torsion : ± 100°/m

• Rayon de courbure :

- pose fixe : 6 x Ø_{EXT.}
- util. mobile : 10 x Ø_{EXT.}
- util. enrouleur : 12 x Ø_{EXT.}

• Intensité admissible :

suivant la norme VDE 0280 part 4

• Max mechanical stresses :

- tensile stress : 15 N/mm²
- torsion : ± 100°/m

• Bending Radius :

- fixed intall. : 6 x Ø_{OUT.}
- mobile use : 10 x Ø_{OUT.}
- reel use : 12 x Ø_{OUT.}

• Current carrying capacity :

according to VDE 0280 part 4

Ces câbles sont conçus pour l'alimentation de puissance de dragues, barges et autres quais flottants.

Ils présentent une excellente résistance aux sollicitations mécaniques, on peut aussi les utiliser en eaux usées, eau de mer, et ce, jusqu'à une profondeur de 500 mtr.

Power supply for use in water, e.g. for connection dredgers, floating docks, pumps, etc..., in applications where high mechanical stresses are to be expected.

Also suitable for use in sewage, salt water and brackish water at depths of up to 500 mtrs.

 mobile : -25 ; +60 °C fixed : -40 ; +80 °C in water : max +40°C	 Bon Good	 Excellent	 Flexible	 Très bon Very good	 FLAME RETARDANT IEC 60332-1 EN 50265-2-1	 RoHS COMPLIANT
---	-----------------	---------------	--------------	---------------------------	--	-----------------------

**IMMERGEABLE
MOYENNE TENSION**

PROTOLON® (ST) NTSCGEWÖU

**SUBMERSIBLE
MIDDLE VOLTAGE**

**CABLES IMMERGEABLES
CABLES DE PUISSANCE**

**1,8/3 (3,6) kV - 3,6/6 (7,2) kV
6/10 (12) kV - 8.7/15 (18) kV
DIN VDE 0250 PART.813, MSHA* P-189-4**

**SUBMERSIBLE CABLES
POWER SUPPLY CABLES**

Température maxi au conducteur : 90°C

Max. conductor temperature : 90°C

* : MSHA = Mine Safety and Health Administration (USA)

NTSCGEWÖU	Diamètre extérieur Outer diameter (mm)		Résist. électr. (max C.C. / 20°C) Electr. resist. (max D.C. / 20°C) (Ω/km)	Masse Weight Approx. (kg/km)	Effort de traction maxi Max permissible tensile load (daN)
	nominal	maxi			
NTSCGEWÖU 1,8/3 (3,6) kV					
3x25 + 3x25/3	31	34	0.795	1850	300
3x35 + 3x25/3	34	37	0.565	2320	300
3x50 + 3x25/3	38	41	0.393	2900	300
3x70 + 3x35/3	43	46	0.277	3900	420
3x95 + 3x50/3	49	51	0.210	4900	570
3x120 + 3x70/3	54	57	0.164	6120	720
3x150 + 3x95/3	57	60	0.132	7180	900
NTSCGEWÖU 3,6/6 (7,2) kV					
3x25 + 3x25/3*	39	42	0.795	2350	300
3x35 + 3x25/3*	42	45	0.565	2900	300
3x50 + 3x25/3	46	49	0.393	3550	300
3x70 + 3x35/3	49	52	0.277	4460	420
3x95 + 3x50/3	55	58	0.210	5500	570
3x120 + 3x70/3	58	61	0.164	6600	720
3x150 + 3x95/3	64	67	0.132	8000	900
NTSCGEWÖU 6/10 (12) kV					
3x25 + 3x25/3*	39	42	0.795	2350	300
3x35 + 3x25/3*	42	45	0.565	2900	300
3x50 + 3x25/3	46	49	0.393	3550	300
3x70 + 3x35/3	49	52	0.277	4460	420
3x95 + 3x50/3	55	58	0.210	5500	570
3x120 + 3x70/3	58	61	0.164	6600	720
3x150 + 3x95/3	64	67	0.132	8000	900
3x185 + 3x95/3	68	71	0.108	9300	1110
3x240 + 3x120/3	73	76		11350	1440
NTSCGEWÖU 8,7/15 (18) kV					
3x25 + 3x25/3*	39	42	0.795	2350	300
3x35 + 3x25/3*	42	45	0.565	2900	300
3x50 + 3x25/3	46	49	0.393	3550	300
3x70 + 3x35/3	49	52	0.277	4460	420
3x95 + 3x50/3	55	58	0.210	5500	570
3x120 + 3x70/3	58	61	0.164	6600	720
3x150 + 3x95/3	64	67	0.132	8000	900
3x185 + 3x95/3	68	71	0.108	9300	1110
3x240 + 3x120/3	73	76		11350	1440

* : produits stockés

* : stocked products



**IMMERGEABLE
MOYENNE TENSION**

(N)3GCR FELTOFLEX TMP

**SUBMERSIBLE
MIDDLE VOLTAGE**

**CABLES IMMERGEABLES
MOYENNE TENSION**

**6/10 (12) kV
12/20 (24) kV**

**SUBMERSIBLE MIDDLE
VOLTAGE CABLES**

Température maxi au conducteur : 90°C

Maximum conductor temperature : 90°C

1- Ame

Cuivre étamé souple classe 5 - IEC 228 / VDE 0295

2- Couche semi-conductrice

Épaisseur env. 0,6 mm

3- Isolation

Néoprène type HEPR-SHS

4- Couche semi-conductrice

Caoutchouc semi-cond. pelable épaisseur env. 0,6 mm

5- Ecran cuivre

Guipage en fils cuivre étamés

7- Gaine extérieure

Polychloroprène type 5GM3 – suivant DIN VDE 0207 part 21
Couleur : Bleu



1- Conductor

Flexible tinned copper class 5 - IEC 228 /VDE 0295

2- Semi-conductive layer

Wall thickness appr. 0,6 mm

3- Insulation

Rubber compound type HEPR-SHS

4- Semi-conductive layer

Easy-strippable conductive rubber
Wall thickness appr. 0,6 mm

5- Copper screen

Spiral of tinned copper wires

7- Outer Sheath

Rubber compound type 5GM3 acc. To DIN VDE 0207 part 21
Colour : Blue

• Efforts maxi :

- traction : 20 N x section totale des phases

• Tension d'essai suivant VDE 0250 part.813

• Rayon de courbure :

- installation fixe : 5 x Ø du câble.
- Installation mobile : 10 x Ø du câble

• Max mechanical stresses :

- tensile : 20 N x copper section phases

• Test Voltage acc. to VDE 0250 part.813

• Bending radius:

- for fixed installation : 5 x cable Ø.
- for moved installation : 10 x cable Ø.

 mobile : -25 ; +80 °C fixed : -40 ; +80 °C	 Bon Good	 Excellent	 Flexible	 Oil Resistant EN 50265-2-1 ASTM N°2	 FLAME RETARDANT IEC 60332-1 EN 50265-2-1	 RoHS COMPLIANT
---	-----------------	---------------	--------------	---	--	-----------------------

Ces câbles sont conçus pour l'alimentation d'appareils électriques immergés jusqu'à 500 m de profondeur. On peut aussi les utiliser en atmosphère sèche, humide ou mouillée ou en extérieure.

These cables are designed for connection of electrical equipment in water up to submersing depth of 500 m. They are also applicable in dry, damp, and wet rooms and outdoors.

**IMMERGEABLE
MOYENNE TENSION**

(N)3GCR FELTOFLEX TMP

**SUBMERSIBLE
MIDDLE VOLTAGE**

**CABLES IMMERGEABLES
MOYENNE TENSION**

**6/10 (12) kV
12/20 (24) kV**

**SUBMERSIBLE MIDDLE
VOLTAGE CABLES**

Température maxi au conducteur : 90°C

Maximum conductor temperature : 90°C

(N)3GCR FELTOFLEX TMP	Diamètre extérieur env. <i>Outer diameter approx.</i> (mm)	Capacité Conducteur / terre <i>Capacitance Main core/ground</i> (µF/km)	Résist. électr. (max C.C. / 20°C) <i>Electr. resist. (max D.C. / 20°C)</i> (Ω/km)	Intensité admissible (air libre / 30°C) <i>Permissible Current rating (in free air / 30°C)</i> A	Masse <i>Weight</i> Approx. (kg/km)
FELTOFLEX TMP 6/10 (12) kV					
1x16/16	22,0	0,26	1,24	138	760
1x25/16	23,5	0,29	0,795	183	910
1x35/16	24,5	0,32	0,565	228	1040
1x50/16	27,0	0,36	0,393	283	1260
1x70/16	28,5	0,42	0,277	349	1530
1x95/16	30,5	0,46	0,210	421	1770
1x120/16	33,5	0,51	0,164	492	2180
1x150/25	35,0	0,57	0,132	559	2550
1x185/25	37,0	0,62	0,108	630	2900
1x240/25	41,0	0,69	0,0817	745	3590
1x500/35	49,0	0,89	0,0391	1062	5950
1x630/35	53,5	1,01	0,0292	1240	7860
FELTOFLEX TMP 12/20 (24) kV					
1x25/16	28,0	0,21	0,795	194	1180
1x35/16	29,5	0,23	0,565	240	1320
1x50/16	31,5	0,26	0,393	300	1560
1x70/16	34,0	0,29	0,277	371	1920
1x95/16	36,0	0,32	0,210	446	2190
1x120/16	38,0	0,35	0,164	520	2460
1x150/25	40,0	0,38	0,132	592	2990
1x185/25	42,0	0,41	0,108	668	3350
1x240/25	45,0	0,46	0,0817	790	3990

Autres possibilités sur demandes en 18/30 (36) kV

Others possibilities on request for 18/30 (36) kV

Facteur de correction de l'intensité admissible :
(suivant la DIN VDE tableau 17)

Correction factor for admissible current rating :
(according to DIN VDE 0298 Table 17)

1,08 (20°C)
0,96 (35°C)
0,91 (40°C)
0,87 (45°C)
0,82 (50°C)

1,08 (20°C)
0,96 (35°C)
0,91 (40°C)
0,87 (45°C)
0,82 (50°C)



INDEX

- Chiffres / Numbers -

2GTL	23
2XSL(St)CYK EMC	55
2YSL(St)CYv EMV	53

- A -

A-2YF(L)2Y	173
------------	-----

- B -

Basketheavyflex	239
BS 5308 type-1	163
BS 5308 type-2	166
BS 5467	105
BS 6622	131-133
BS 6724	109
Buflex X'PREM	223

- C -

CIC-DRUM MT	228
CIC-DRUM PUR-HF	220
CICFLEX-CY	47
CICLIFT-2S	181
Cordaflex SMK	209

- D -

Drincable	262
-----------	-----

- E -

Eclairage industriel	72
EEMUA 133	114

- F -

Feltoflex NTMCWÖU	228
Feltoflex TMP (submersible)	269
Festoonflex PUR-HF	201
Festoonflex C-PUR-HF	201
FG7(0)M1	68
FLCGÖU	179
FLGÖU	176

- G -

GVCSTCV LSLH-C1	50
-----------------	----

- H -

H01N2-D	25
H01N2-E	25
H05G-K	37
H05SJ-K	245
H05V2-K	33
H05V-K	31
H05VV5-F	10
H05VVC4V5-F	45
H05VV-F	8
H05VVH6-F	187
H07G-K	37
H07RN-F	13
H07RN-F X'TREM AD8	254
H07V2-K	33
H07V-K	31
H07V-R	75

- H - (suite / next)

H07VVH6-F	189
H07Z-K	35
H07ZZ-F	64

- L -

Lighting cable	72
LiYCY	144
LiYCY-CY	153
LiYCY-EB	148
LiYCY-P	150
LiYY	141
LSOH plat/flat	195
Lyonipompe	260
LYST	169

- M -

M(SID)CHÖU UL (EMV)	198
---------------------	-----

- N -

N2XCH	101
N2XH	99
N2XSEY	128
N2XS(F)2Y	125
N2XSY	123
NA2XS(F)2Y	125
NF C 33-226	121
NF M 87-202	160
NGFLCGÖU	199
NGFLGÖU	193
NHXH FE180/E90	103
NSGAFÖU	20
NSHTÖU	204
NSHXAFÖ 1.8/3kV	21
NSSHÖU	17
NTMCWÖU 12-36kV	228
NTSCGEWÖU 3.6-18kV	230
NTSCGEWTÖUS 3.6-36kV	236
NYCWY	97
NYCY	94
NYFGY 3.6/6kV	130
NYY	89

- P -

Panzerflex-S	232
Panzerflex FO-ELX	234
Panzerflex-L	212
Panzerflex-L VS	216
PBS-R	265
Protolon (ST)	267
PVC-UL plat/flat	191

- R -

RE-2X(St)Yv FR	156
RE-2X(St)Yv FR PIMF	158
RG7H1ONR	137
RG7H1R	135
RGPFV-RH C1	117
Rheycord RTS	207
Rheyfirm RTS	236
Rheywell	257
ROZ1-K (AS) EMC	62
RZ1-K	57

- S -

Semoflex-Drum	226
SiD	244
SiF	247
SiF/GL	245
SiHF	247
SiHF-C-Si	249
SiHF/GL-P	251
SOLAR PV1-F	29
Soudure double gainé	27
Spreaderflex	239
STCN	179
STN	176
SYT+	169
SYT2	171

- T -

TML-B	262
Toxfree ZH RZ1-K	57
Z1Z1-K	60
ROZ1-K EMC	62
TQ 0361	27
Trommelflex PUR-HF	218

- U -

U1000 AR2V	77
U1000 ARVfV	84
U1000 R2V	77
U1000 RGPfV-RH C1	117
U1000 RVfV	84

- W -

Welding double sheath	27
WYBLYK	73

- X -

X'TREM AD8	254
XLPE/CTS/PVC/AWA/PVC	131
XLPE/CTS/PVC/SWA/PVC	133
XLPE/LSZH/SWA/LSZH	109
XLPE/PVC/LC/PVC/SWA/PVC	114
XLPE/PVC/SWA/PVC	105

- Y -

YFLCY	197
YMHYK-ST	185
YMHYK-T	185
YSLTÖ	239
YSLY	4
YSLYCY	42
YSLYCY 0.6/1kV	48
YSLYSY	39

- Z -

Z1Z1-K	60
--------	----



De nombreuses sociétés européennes
font appel à nos services dans les secteurs :



PÉTROCHIMIE - NUCLÉAIRE - AÉRONAUTIQUE -
AUTOMOBILE - PORTUAIRE - ÉLECTROTECHNIQUE - etc...



Câbles Industriels de Champagne

Z.A.M. Les Crayères - F - 51520 LA VEUVE
Tél. : 0033 / (0)326 684 822 - Fax : 0033 / (0)326 685 964
www.cic-cables.com

SAS au capital de 250.000 € - Code APE 518L
Siret 351 360 284 00027 - N° identifiant TVA : FR03 351360284